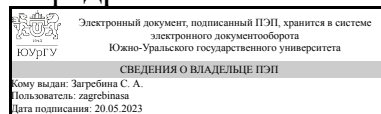


УТВЕРЖДАЮ:  
Заведующий выпускающей  
кафедрой



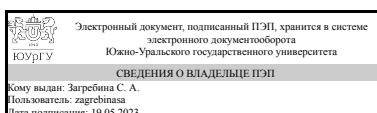
С. А. Загребина

## РАБОЧАЯ ПРОГРАММА

**дисциплины 1.Ф.П0.17.02 Практикум по основам геометрического моделирования для направления 01.03.04 Прикладная математика**  
**уровень** Бакалавриат  
**профиль подготовки** Математические и компьютерные методы для современных цифровых технологий  
**форма обучения** очная  
**кафедра-разработчик** Математическое и компьютерное моделирование

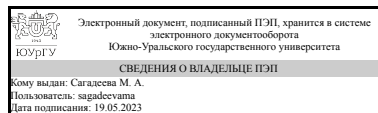
Рабочая программа составлена в соответствии с ФГОС ВО по направлению подготовки 01.03.04 Прикладная математика, утверждённым приказом Минобрнауки от 10.01.2018 № 11

Зав.кафедрой разработчика,  
д.физ.-мат.н., проф.



С. А. Загребина

Разработчик программы,  
к.физ.-мат.н., доц., доцент



М. А. Сагадеева

## 1. Цели и задачи дисциплины

Цели: сформировать у студентов способность - анализировать и строить эффективные вычислительные алгоритмы для решения геометрических задач; - разрабатывать эффективные математические модели для описания геометрических данных; - разрабатывать эффективные функциональные математические модели и алгоритмы для решения геометрических задач; - разрабатывать прикладные программы геометрического проектирования для нужд конкретных предметных областей; - разрабатывать алгоритмы для решения конкретных прикладных задач на основе методов вычислительной геометрии. - оперировать средствами компьютерной графики при геометрическом моделировании образов. Задачи: - научить студентов представлению в ЭВМ, анализу и синтезу информации о геометрическом образе, - ознакомить студентов с новыми знаниями по геометрии, с математическими основами и алгоритмами представления и обработки изображений, с основными геометрическими структуры для представления изображений, со знаниями для проектирования программных систем, использующих решение геометрических задач. В результате освоения дисциплины студент должен получить необходимые сведения для решения следующей профессиональной задачи: математическое моделирование процессов и объектов на базе стандартных пакетов.

## Краткое содержание дисциплины

Цель и задачи дисциплины, как раздела математического моделирования. Краткий обзор сведений из аналитической геометрии: векторы, системы координат, однородные координаты. Краткий обзор матричной алгебры: матрицы, матричные операции и их свойства; определители матриц и их свойства. Геометрические преобразования плоскости с помощью матриц. Применение ЭВМ Введение однородных координат в геометрические преобразования Преобразования в двумерном пространстве Преобразования в трехмерном пространстве Проекция трехмерных объектов

## 2. Компетенции обучающегося, формируемые в результате освоения дисциплины

Планируемые результаты освоения ОП ВО (компетенции)	Планируемые результаты обучения по дисциплине
ПК-6 Способен обрабатывать, анализировать данные и делать выводы, используя соответствующий математический аппарат и современные прикладные программные средства	Знает: математические основы и алгоритмы представления и обработки изображений Умеет: анализировать и строить эффективные вычислительные алгоритмы для решения геометрических задач Имеет практический опыт: разработки прикладных программ геометрического проектирования для нужд конкретных предметных областей

## 3. Место дисциплины в структуре ОП ВО

Перечень предшествующих дисциплин, видов работ учебного плана	Перечень последующих дисциплин, видов работ
---	---

Практикум по объектно-ориентированному программированию, Интерактивные графические системы	Web-программирование, Технологии и модели управления проектами в информационных (программных) системах, Электронная коммерция, Программные средства визуализации, Основы VI-систем, Нейроматематика, Производственная практика (научно-исследовательская работа) (8 семестр), Производственная практика (преддипломная) (8 семестр)
---	--

Требования к «входным» знаниям, умениям, навыкам студента, необходимым при освоении данной дисциплины и приобретенным в результате освоения предшествующих дисциплин:

Дисциплина	Требования
Интерактивные графические системы	Знает: методы и средства синтеза, анализа и обработки графических изображений с помощью вычислительной техники Умеет: применять интерактивную графику в информационных системах Имеет практический опыт: обработки данных при помощи компьютерных графических средств
Практикум по объектно-ориентированному программированию	Знает: Умеет: Имеет практический опыт: разработки программ в объектно-ориентированном стиле

#### 4. Объём и виды учебной работы

Общая трудоемкость дисциплины составляет 3 з.е., 108 ч., 54,25 ч. контактной работы

Вид учебной работы	Всего часов	Распределение по семестрам в часах
		Номер семестра
		5
Общая трудоёмкость дисциплины	108	108
<i>Аудиторные занятия:</i>	48	48
Лекции (Л)	16	16
Практические занятия, семинары и (или) другие виды аудиторных занятий (ПЗ)	0	0
Лабораторные работы (ЛР)	32	32
<i>Самостоятельная работа (СРС)</i>	53,75	53,75
подготовка к зачету	20	20
подготовка к лабораторным занятиям	20	20
решение индивидуальных задач	13,75	13.75
Консультации и промежуточная аттестация	6,25	6,25
Вид контроля (зачет, диф.зачет, экзамен)	-	зачет

## 5. Содержание дисциплины

№ раздела	Наименование разделов дисциплины	Объем аудиторных занятий по видам в часах			
		Всего	Л	ПЗ	ЛР
1	Цель и задачи дисциплины. Краткий обзор.	4	4	0	0
2	Геометрические преобразования объектов на плоскости. Применение ЭВМ	20	6	0	14
3	Геометрические преобразования трехмерных объектов. Применение ЭВМ	8	2	0	6
4	Проекция трехмерных объектов. Применение ЭВМ	16	4	0	12

### 5.1. Лекции

№ лекции	№ раздела	Наименование или краткое содержание лекционного занятия	Кол-во часов
1	1	Цель и задачи дисциплины, как раздела математического моделирования. Краткий обзор сведений из аналитической геометрии: векторы, системы координат, однородные координаты. Краткий обзор матричной алгебры: матрицы, матричные операции и их свойства; определители матриц и их свойства	4
2	2	Геометрические преобразования плоскости с помощью матриц. Применение ЭВМ	4
3	2	Введение однородных координат в геометрические преобразования	2
4	3	Преобразования в трехмерном пространстве	2
5	4	Параллельные проекции трехмерных объектов	2
6	4	Перспективные проекции трехмерных объектов	2

### 5.2. Практические занятия, семинары

Не предусмотрены

### 5.3. Лабораторные работы

№ занятия	№ раздела	Наименование или краткое содержание лабораторной работы	Кол-во часов
1	2	Геометрические преобразования с помощью матриц. Применение ЭВМ	6
2	2	Введение однородных координат в геометрические преобразования	2
3	2	Преобразования в двумерном пространстве	6
4	3	Преобразования в трехмерном пространстве	6
5	4	Параллельные проекции трехмерных объектов	6
6	4	Перспективные проекции трехмерных объектов	6

### 5.4. Самостоятельная работа студента

Выполнение СРС			
Подвид СРС	Список литературы (с указанием разделов, глав, страниц) / ссылка на ресурс	Семестр	Кол-во часов
подготовка к зачету	Методическое пособие, глава 1-3	5	20

подготовка к лабораторным занятиям	Методическое пособие, глава 1-3	5	20
решение индивидуальных задач	Методическое пособие, глава 1-3	5	13,75

## 6. Фонд оценочных средств для проведения текущего контроля успеваемости, промежуточной аттестации

Контроль качества освоения образовательной программы осуществляется в соответствии с Положением о балльно-рейтинговой системе оценивания результатов учебной деятельности обучающихся.

### 6.1. Контрольные мероприятия (КМ)

№ КМ	Се-мestr	Вид контроля	Название контрольного мероприятия	Вес	Макс. балл	Порядок начисления баллов	Учи-тыва-ется в ПА
1	5	Проме-жуточная аттестация	Зачетная работа	-	10	Критерии оценивания ответа на каждый из 5 поставленных вопросов 1. Отсутствие содержательных ошибок (1 балл) 2. Наличие примеров (1 балл)	зачет
2	5	Текущий контроль	Лабораторная работа № 1: Аффинные преобразования на плоскости	1	15	1. Представлен отчет, содержащий - титульный лист, - цель и постановку задачи, - математическое описание используемых методов, - листинг программы, содержащий подробные комментарии, - скриншоты результатов работы программы (5 баллов, по 1 баллу за каждое наименование). 2. Продемонстрирована работа программы, в ходе устной защиты представлены ответы на все вопросы преподавателя (5 баллов, по 1 баллу вычитается за каждый вопрос, оставшийся без ответа) 3. Выполнены все пункты задания на лабораторную работу (5 баллов, по 1 баллу вычитается за каждый невыполненный пункт)	зачет
3	5	Текущий контроль	Лабораторная работа № 2: Аффинные преобразования в пространстве	1	15	1. Представлен отчет, содержащий - титульный лист, - цель и постановку задачи, - математическое описание используемых методов, - листинг программы, содержащий подробные комментарии, - скриншоты результатов работы программы (5 баллов, по 1 баллу за каждое наименование). 2. Продемонстрирована работа программы, в ходе устной защиты	зачет

						представлены ответы на все вопросы преподавателя (5 баллов, по 1 баллу вычитается за каждый вопрос, оставшийся без ответа) 3. Выполнены все пункты задания на лабораторную работу (5 баллов, по 1 баллу вычитается за каждый невыполненный пункт)	
4	5	Текущий контроль	Лабораторная работа № 3: Параллельные проекции	1	15	1. Представлен отчет, содержащий - титульный лист, - цель и постановку задачи, - математическое описание используемых методов, - листинг программы, содержащий подробные комментарии, - скриншоты результатов работы программы (5 баллов, по 1 баллу за каждое наименование). 2. Продемонстрирована работа программы, в ходе устной защиты представлены ответы на все вопросы преподавателя (5 баллов, по 1 баллу вычитается за каждый вопрос, оставшийся без ответа) 3. Выполнены все пункты задания на лабораторную работу (5 баллов, по 1 баллу вычитается за каждый невыполненный пункт)	зачет
5	5	Текущий контроль	Лабораторная работа № 4: Перспективные проекции	1	15	1. Представлен отчет, содержащий - титульный лист, - цель и постановку задачи, - математическое описание используемых методов, - листинг программы, содержащий подробные комментарии, - скриншоты результатов работы программы (5 баллов, по 1 баллу за каждое наименование). 2. Продемонстрирована работа программы, в ходе устной защиты представлены ответы на все вопросы преподавателя (5 баллов, по 1 баллу вычитается за каждый вопрос, оставшийся без ответа) 3. Выполнены все пункты задания на лабораторную работу (5 баллов, по 1 баллу вычитается за каждый невыполненный пункт)	зачет
6	5	Текущий контроль	Решение сложного упражнения из пособия (глава 1)	1	10	1. Задание выполнено в полном объеме (3 балла – без замечаний, 2 балла – есть незначительные замечания, 1 балл – есть значительные замечания, 0 баллов – задание не выполнено) 2. Представлено подробное письменное решение (3 балла – без замечаний, 2 балла – есть незначительные замечания,	зачет

						1 балл – есть значительные замечания, 0 баллов – письменное решение не представлено) 3. Проведена устная защита решения (3 балла – без замечаний, 2 балла – есть незначительные замечания, 1 балл – есть значительные замечания, 0 баллов – устная защита не проведена) 4. Задание сдано в указанный срок (1 балл)	
7	5	Текущий контроль	Решение сложного упражнения из пособия (глава 2)	1	10	1. Задание выполнено в полном объеме (3 балла – без замечаний, 2 балла – есть незначительные замечания, 1 балл – есть значительные замечания, 0 баллов – задание не выполнено) 2. Представлено подробное письменное решение (3 балла – без замечаний, 2 балла – есть незначительные замечания, 1 балл – есть значительные замечания, 0 баллов – письменное решение не представлено) 3. Проведена устная защита решения (3 балла – без замечаний, 2 балла – есть незначительные замечания, 1 балл – есть значительные замечания, 0 баллов – устная защита не проведена) 4. Задание сдано в указанный срок (1 балл)	зачет
8	5	Текущий контроль	Решение сложного упражнения из пособия (глава 3)	1	10	1. Задание выполнено в полном объеме (3 балла – без замечаний, 2 балла – есть незначительные замечания, 1 балл – есть значительные замечания, 0 баллов – задание не выполнено) 2. Представлено подробное письменное решение (3 балла – без замечаний, 2 балла – есть незначительные замечания, 1 балл – есть значительные замечания, 0 баллов – письменное решение не представлено) 3. Проведена устная защита решения (3 балла – без замечаний, 2 балла – есть незначительные замечания, 1 балл – есть значительные замечания, 0 баллов – устная защита не проведена) 4. Задание сдано в указанный срок (1 балл)	зачет

## 6.2. Процедура проведения, критерии оценивания

Вид промежуточной аттестации	Процедура проведения	Критерии оценивания
зачет	Студент готовит индивидуальную письменную работу, в которой раскрывает ответы на 5 поставленных вопросов. На подготовку отводится 50 минут. Прохождение контрольного	В соответствии с пп. 2.5, 2.6 Положения

	мероприятия промежуточной аттестации не является обязательным.	
--	--	--

### 6.3. Паспорт фонда оценочных средств

Компетенции	Результаты обучения	№ КМ							
		1	2	3	4	5	6	7	8
ПК-6	Знает: математические основы и алгоритмы представления и обработки изображений	+	+	+	+	+	+	+	+
ПК-6	Умеет: анализировать и строить эффективные вычислительные алгоритмы для решения геометрических задач	+	+	+	+	+	+	+	+
ПК-6	Имеет практический опыт: разработки прикладных программ геометрического проектирования для нужд конкретных предметных областей	+	+	+	+	+	+	+	+

Типовые контрольные задания по каждому мероприятию находятся в приложениях.

## 7. Учебно-методическое и информационное обеспечение дисциплины

### Печатная учебно-методическая документация

а) *основная литература:*

Не предусмотрена

б) *дополнительная литература:*

1. Роджерс, Д. Математические основы машинной графики Д. Роджерс, Д. Адамс; Пер. со 2-го англ. изд. П. А. Монахова, Г. В. Олохтоновой, Д. В. Волкова; Под ред. Ю. М. Баяковского и др. - 2-е изд., перераб. и доп. - М.: Мир, 2001. - 604 с. ил.

в) *отечественные и зарубежные журналы по дисциплине, имеющиеся в библиотеке:*

Не предусмотрены

г) *методические указания для студентов по освоению дисциплины:*

1. Акимова, А.А. Математические основы геометрических преобразований каркасных моделей: учебное пособие / А.А. Акимова. -- Челябинск: Издательский центр ЮУрГУ, 2019. -- 82 с.

*из них: учебно-методическое обеспечение самостоятельной работы студента:*

### Электронная учебно-методическая документация

№	Вид литературы	Наименование ресурса в электронной форме	Библиографическое описание
1	Основная литература	Электронно-библиотечная система издательства Лань	Дьяконов, В.П. Энциклопедия компьютерной алгебры. [Электронный ресурс] — Электрон. дан. — М. : ДМК Пресс, 2010. — 1264 с. — Режим доступа: <a href="http://e.lanbook.com/book/1179">http://e.lanbook.com/book/1179</a> — Загл. с экрана.
2	Дополнительная	Электронно-	Ильин, В.А. Аналитическая геометрия. [Электронный



	литература	библиотечная система издательства Лань	ресурс] / В.А. Ильин, Э.Г. Позняк. — Электрон. дан. — М. : Физматлит, 2009. — 224 с. — Режим доступа: <a href="http://e.lanbook.com/book/2179">http://e.lanbook.com/book/2179</a> — Загл. с экрана.
3	Дополнительная литература	Электронно-библиотечная система издательства Лань	Голованов, Н. Н. Геометрическое моделирование : руководство / Н. Н. Голованов. — Москва : ДМК Пресс, 2020. — 406 с. — ISBN 978-5-97060-806-7. — Текст : электронный // Лань : электронно-библиотечная система. — URL: <a href="https://e.lanbook.com/book/140576">https://e.lanbook.com/book/140576</a>
4	Методические пособия для самостоятельной работы студента	Электронно-библиотечная система издательства Лань	Игнатова, Е. В. Геометрическое компьютерное моделирование : учебно-методическое пособие / Е. В. Игнатова. — Москва : МИСИ – МГСУ, 2019. — 49 с. — ISBN 978-5-7264-2014-1. — Текст : электронный // Лань : электронно-библиотечная система. — URL: <a href="https://e.lanbook.com/book/143075">https://e.lanbook.com/book/143075</a>

Перечень используемого программного обеспечения:

1. -Microsoft Visual Studio (бессрочно)
2. -Maple 13(бессрочно)

Перечень используемых профессиональных баз данных и информационных справочных систем:

Нет

## 8. Материально-техническое обеспечение дисциплины

Вид занятий	№ ауд.	Основное оборудование, стенды, макеты, компьютерная техника, предустановленное программное обеспечение, используемое для различных видов занятий
Лекции	708а (1)	проектор
Практические занятия и семинары	707 (1)	компьютеры