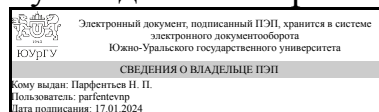


УТВЕРЖДАЮ:
Руководитель направления



Н. П. Парфентьев

РАБОЧАЯ ПРОГРАММА

дисциплины 1.О.04 Информационные технологии в исторических исследованиях и образовании

для направления 48.04.01 Теология

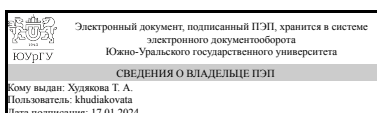
уровень Магистратура

форма обучения заочная

кафедра-разработчик Цифровая экономика и информационные технологии

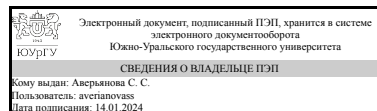
Рабочая программа составлена в соответствии с ФГОС ВО по направлению подготовки 48.04.01 Теология, утверждённым приказом Минобрнауки от 25.08.2020 № 1108

Зав.кафедрой разработчика,
Д.ЭКОН.Н., доц.



Т. А. Худякова

Разработчик программы,
старший преподаватель



С. С. Аверьянова

1. Цели и задачи дисциплины

Цель преподавания дисциплины – формирование у магистрантов углубленных знаний в области современных информационных и коммуникационных технологий, формирование информационной культуры, ориентация на творческое и профессиональное использование современных достижений компьютерных технологий для решения исследовательских, педагогических и прикладных задач профессиональной деятельности с учетом требований информационной безопасности. Задачи изучения и преподавания дисциплины «Информационные технологии в исторических исследованиях и образовании»: –ознакомить с основами современных информационных технологий применительно к конкретным предметным областям и современным состоянием уровня и направления развития прикладных программных средств по выбранному направлению; –научить оценивать значение информации в развитии современного общества, прогнозировать основные опасности и угрозы, возникающие в процессе информационного взаимодействия; –изучить возможности, ограничения и примеры применения различных технологий в исторических исследованиях и образовании; –изучить основные приемы применения информационных технологий и использования программного обеспечения для работы с текстовыми данными; –изучить основные приемы работы с открытыми источниками данных, извлечения, очистки, предобработки и анализа открытых данных; –изучить основные приемы проведения расчетов в электронных таблицах, анализа и прогнозирования информации с их помощью, создания баз данных в электронных таблицах и их использования в практической деятельности; –изучить основные способы визуализации данных; –изучить технологию проектирования, создания, редактирования и использования прикладных баз данных, рассмотреть автоматизированные информационные системы и способы их применения в работе специалиста для анализа фактографической информации; –изучить принципы совместного использования пакетов программ различного назначения, работы в локальных и глобальных компьютерных сетях, использования сетевых средств поиска и обмена информацией, систем телекоммуникаций при решении профессиональных задач; –сформировать и развить компетенции, знания, практические навыки и умения, способствующие всестороннему и эффективному применению информационных технологий при решении прикладных задач профессиональной деятельности, связанных с поиском, обработкой, анализом и представлением исторической информации, в том числе с применением баз данных, специализированных пакетов, локальных и глобальных компьютерных сетей.

Краткое содержание дисциплины

Необходимость изучения дисциплины «Информационные технологии в исторических исследованиях и образовании» обусловлена высокой степенью ее актуальности. Одной из характерных черт современности является проникновение методов и приемов, понятийного аппарата, материальных и технологических средств фундаментальных и комплексных наук-интеграторов (в частности, математики, информатики) в сферу исторической науки. Приобретение знаний в области современных информационных технологий и освоение соответствующих компьютерных технологий позволит магистрантам интенсифицировать и повысить качество обучения на всех ступенях системы образования. Дисциплина

«Информационные технологии в исторических исследованиях и образовании» нацелена на формирование у студентов практических навыков использования современных информационно-коммуникационных технологий для решения профессиональных задач в области истории. Основные разделы, рассматриваемые в ходе изучения курса: Раздел 1. Современные информационные технологии в гуманитарных науках. Введение в Digital Humanities. Цифровая история. Раздел 2. Ресурсы и технологии сети Интернет. Интернет-коммуникации. Основы информационного поиска в сети. Цифровая безопасность личности. Раздел 3. Цифровые технологии в решении задач научного исследования. Раздел 4. Цифровая трансформация образования. Электронное обучение и обучение с применением дистанционных технологий. Историческое образование в цифровом мире.

2. Компетенции обучающегося, формируемые в результате освоения дисциплины

Планируемые результаты освоения ОП ВО (компетенции)	Планируемые результаты обучения по дисциплине
УК-4 Способен применять современные коммуникативные технологии, в том числе на иностранном(ых) языке(ах), для академического и профессионального взаимодействия	<p>Знает: Основные подходы к применению информационно-коммуникационных технологий при решении теологических и исследовательских задач</p> <p>Умеет: Оперировать информационными объектами, используя имеющиеся знания о возможностях информационно-коммуникационных технологий; работать с локальными сетями и сетью Интернет, работать с поисковыми системами; использовать современные информационно-коммуникационные технологии для презентации целей и результатов исследовательской работы</p> <p>Имеет практический опыт: Использования современных информационно-коммуникационных технологий в историко-богословском исследовании; совместного использования пакетов программ различного назначения, работы в локальных и глобальных компьютерных сетях, использования сетевых средств поиска и обмена информацией, систем телекоммуникаций при решении профессиональных задач</p>

3. Место дисциплины в структуре ОП ВО

Перечень предшествующих дисциплин, видов работ учебного плана	Перечень последующих дисциплин, видов работ
Нет	Производственная практика (научно-исследовательская работа) (5 семестр)

Требования к «входным» знаниям, умениям, навыкам студента, необходимым при освоении данной дисциплины и приобретенным в результате освоения предшествующих дисциплин:

Нет

4. Объём и виды учебной работы

Общая трудоемкость дисциплины составляет 3 з.е., 108 ч., 20,5 ч. контактной работы

Вид учебной работы	Всего часов	Распределение по семестрам в часах	
		Номер семестра	
		3	
Общая трудоёмкость дисциплины	108	108	
<i>Аудиторные занятия:</i>	12	12	
Лекции (Л)	4	4	
Практические занятия, семинары и (или) другие виды аудиторных занятий (ПЗ)	8	8	
Лабораторные работы (ЛР)	0	0	
<i>Самостоятельная работа (СРС)</i>	87,5	87,5	
Подготовка к промежуточной аттестации (экзамену)	20	20	
Подготовка к текущей аттестации	67,5	67,5	
Консультации и промежуточная аттестация	8,5	8,5	
Вид контроля (зачет, диф.зачет, экзамен)	-	экзамен	

5. Содержание дисциплины

№ раздела	Наименование разделов дисциплины	Объем аудиторных занятий по видам в часах			
		Всего	Л	ПЗ	ЛР
1	Современные информационные технологии в гуманитарных науках. Введение в Digital Humanities. Цифровая история	2	2	0	0
2	Ресурсы и технологии сети Интернет. Интернет-коммуникации. Основы информационного поиска в сети. Цифровая безопасность личности	2	0	2	0
3	Цифровые технологии в решении задач научного исследования	6	0	6	0
4	Цифровая трансформация образования. Электронное обучение и обучение с применением дистанционных технологий. Историческое образование в цифровом мире	2	2	0	0

5.1. Лекции

№ лекции	№ раздела	Наименование или краткое содержание лекционного занятия	Кол-во часов
1	1	Современные информационные технологии в гуманитарных науках: предмет, задачи, основные направления развития. Введение в Digital Humanities. Информатизация истории, понятие цифровой истории. Современные сетевые технологии. Интернет как источник информации и средство коммуникации. Основы информационного поиска в сети. Цифровая безопасность личности,	2

		противодействие методам социальной инженерии	
2	4	Электронные тексты и компьютерная лингвистика. Основы автоматической обработки естественного языка. Инструменты анализа текста. Цифровые издания исторических текстов. Корпусные методы в историческом источниковедении. «Большие данные» в гуманитарных исследованиях. Понятие открытых данных, методы поиска по открытым источникам. Сбор, очистка, обработка и анализ данных. Основные направления и особенности электронного обучения и обучения с применением дистанционных технологий. Электронная информационно-образовательная среда. Цифровая трансформация образования. Историческое образование в цифровом мире	2

5.2. Практические занятия, семинары

№ занятия	№ раздела	Наименование или краткое содержание практического занятия, семинара	Кол-во часов
1	2	Виртуальное представление материалов собственных исследований. Создание цифрового портфолио. Платформы-конструкторы. Цифровые технологии в историческом образовании. Виртуальные музеи и реконструкции. Цифровые инструменты и сервисы в образовании. Обзор открытых образовательных ресурсов в сети Интернет. MOOC-платформы	2
2	3	Структурированная машиночитаемая разметка текста. Автоматическая обработка и анализ исторических текстов на естественном языке, цифровые инструменты и онлайн-ресурсы. Корпусные технологии в исторических исследованиях. Стилеметрическая атрибуция исторических источников	2
3	3	Сбор данных из открытых источников, очистка, предобработка и анализ исторических данных с использованием электронных таблиц. Первичная обработка и анализ одномерных количественных данных. Описательная статистика. Статистический подход в истории	2
4	3	Сетевое моделирование. Визуализация и анализ сетей. Создание собственной машиночитаемой сети	2

5.3. Лабораторные работы

Не предусмотрены

5.4. Самостоятельная работа студента

Выполнение СРС			
Подвид СРС	Список литературы (с указанием разделов, глав, страниц) / ссылка на ресурс	Семестр	Кол-во часов
Подготовка к промежуточной аттестации (экзамену)	ПУМД, осн. лит. 1, гл. 2, 5, 6, осн. лит. 2, гл. 3, 7, 8, 10, осн. лит. 3, гл. 1-3, 5, 6, 8, ЭУМД 1, гл. 1, 9, ЭУМД 5, гл. 1-2, ЭУМД 7, гл. 1, 2, 4, ЭУМД 9, гл. 1-3	3	20
Подготовка к текущей аттестации	ПУМД, осн. лит. 1, гл. 2, 5, 6, осн. лит. 2, гл. 3, 7, 8, 10, осн. лит. 3, гл. 1-3, 5, 6, 8, ЭУМД 1, гл. 1, 7-9, ЭУМД 5, гл. 1-4, ЭУМД 7, гл. 1, 2, 4, 5, ЭУМД 9, гл. 1-3	3	67,5

6. Фонд оценочных средств для проведения текущего контроля успеваемости, промежуточной аттестации

Контроль качества освоения образовательной программы осуществляется в соответствии с Положением о балльно-рейтинговой системе оценивания результатов учебной деятельности обучающихся.

6.1. Контрольные мероприятия (КМ)

№ КМ	Се-местр	Вид контроля	Название контрольного мероприятия	Вес	Макс. балл	Порядок начисления баллов	Учитывается в ПА
1	3	Текущий контроль	Компьютерное тестирование	0,2	20	В процессе прохождения разделов курса проводится текущее тестирование с целью оценки остаточных знаний по теоретической подготовке. Контрольная точка проводится на портале "Электронный ЮУрГУ" по итогам изучения разделов 1-4. Продолжительность тестирования – 40 минут. Контрольная точка содержит 20 тестовых заданий по теоретическому материалу. Правильный ответ на тестовое задание соответствует 1 баллу. Неправильный ответ на тестовое задание соответствует 0 баллов. Максимальная оценка за каждое тестовое задание составляет 1 балл.	экзамен
2	3	Текущий контроль	Практическое задание 1	0,1	10	В процессе проведения практических занятий и семинаров осуществляется контроль выполнения заданий и самостоятельной работы студента. Решение практических задач осуществляется с целью проверки уровня знаний, умений, владений, понимания студентом основных методов и законов изучаемой теории при решении конкретных практических задач, умения применять на практике полученные знания. Студенту выдаются задания, которые он выполняет на персональном компьютере и загружает в электронную среду (ЮУрГУ 2.0). Время, отводимое на задания (на каждую практическую работу) – 90 мин. Контроль осуществляется в форме проверки выполнения выданных практических заданий. Студент должен продемонстрировать выполненные задания практических работ и ответить на 3 контрольных вопроса из списка контрольных вопросов, приводимых в конце каждой практической работы. Каждая практическая работа оценивается от 0	экзамен

					до 7 баллов следующим образом: 7 баллов – в целом верно выполнены (по технологии) и оформлены от 90% до 100% заданий практической работы, содержится не более двух ошибок, даны ответы на все вопросы; 6 баллов – в целом верно выполнены (по технологии) и оформлены от 80% до 89% заданий практической работы, содержится не более двух ошибок, даны ответы на все вопросы; 5 баллов – в целом верно выполнены (по технологии) и оформлены от 70% до 79% заданий практической работы, содержится не более двух ошибок, даны ответы на все вопросы; 4 балла – в целом верно выполнены (по технологии) и оформлены от 60% до 69% заданий практической работы, содержится не более двух ошибок, даны ответы на все вопросы; 3 балла – в целом верно выполнены (по технологии) и оформлены от 50% до 59% заданий практической работы, содержится не более двух ошибок, даны ответы на все вопросы; 2 балла – в целом верно выполнены (по технологии) и оформлены от 40% до 49% заданий практической работы, содержится не более двух ошибок, даны ответы на все вопросы; 1 балл – в целом верно выполнены (по технологии) и оформлены от 30% до 39% заданий практической работы, содержится не более двух ошибок, даны ответы на все вопросы; 0 баллов – выполнено менее 29% заданий практической работы и/или не даны ответы на вопросы. За каждый полный (развернутый) ответ на контрольный вопрос из списка контрольных вопросов к практическим работам дополнительно начисляется по 1 баллу, максимально – 3 балла к каждой практической работе.		
3	3	Текущий контроль	Практическое задание 2	0,1	10	В процессе проведения практических занятий и семинаров осуществляется контроль выполнения заданий и самостоятельной работы студента. Решение практических задач осуществляется с целью проверки уровня знаний, умений, владений, понимания студентом основных методов и законов изучаемой теории при решении конкретных практических задач, умения применять	экзамен

					<p>на практике полученные знания. Студенту выдаются задания, которые он выполняет на персональном компьютере и загружает в электронную среду (ЮУрГУ 2.0). Время, отводимое на задания (на каждую практическую работу) – 90 мин. Контроль осуществляется в форме проверки выполнения выданных практических заданий. Студент должен продемонстрировать выполненные задания практических работ и ответить на 3 контрольных вопроса из списка контрольных вопросов, приводимых в конце каждой практической работы. Каждая практическая работа оценивается от 0 до 7 баллов следующим образом: 7 баллов – в целом верно выполнены (по технологии) и оформлены от 90% до 100% заданий практической работы, содержится не более двух ошибок, даны ответы на все вопросы; 6 баллов – в целом верно выполнены (по технологии) и оформлены от 80% до 89% заданий практической работы, содержится не более двух ошибок, даны ответы на все вопросы; 5 баллов – в целом верно выполнены (по технологии) и оформлены от 70% до 79% заданий практической работы, содержится не более двух ошибок, даны ответы на все вопросы; 4 балла – в целом верно выполнены (по технологии) и оформлены от 60% до 69% заданий практической работы, содержится не более двух ошибок, даны ответы на все вопросы; 3 балла – в целом верно выполнены (по технологии) и оформлены от 50% до 59% заданий практической работы, содержится не более двух ошибок, даны ответы на все вопросы; 2 балла – в целом верно выполнены (по технологии) и оформлены от 40% до 49% заданий практической работы, содержится не более двух ошибок, даны ответы на все вопросы; 1 балл – в целом верно выполнены (по технологии) и оформлены от 30% до 39% заданий практической работы, содержится не более двух ошибок, даны ответы на все вопросы; 0 баллов – выполнено менее 29% заданий практической работы и/или не даны ответы на вопросы. За каждый полный</p>
--	--	--	--	--	---

						(развернутый) ответ на контрольный вопрос из списка контрольных вопросов к практическим работам дополнительно начисляется по 1 баллу, максимально – 3 балла к каждой практической работе.	
4	3	Текущий контроль	Практическое задание 3	0,1	10	<p>В процессе проведения практических занятий и семинаров осуществляется контроль выполнения заданий и самостоятельной работы студента. Решение практических задач осуществляется с целью проверки уровня знаний, умений, владений, понимания студентом основных методов и законов изучаемой теории при решении конкретных практических задач, умения применять на практике полученные знания. Студенту выдаются задания, которые он выполняет на персональном компьютере и загружает в электронную среду (ЮУрГУ 2.0). Время, отводимое на задания (на каждую практическую работу) – 90 мин. Контроль осуществляется в форме проверки выполнения выданных практических заданий. Студент должен продемонстрировать выполненные задания практических работ и ответить на 3 контрольных вопроса из списка контрольных вопросов, приводимых в конце каждой практической работы. Каждая практическая работа оценивается от 0 до 7 баллов следующим образом: 7 баллов – в целом верно выполнены (по технологии) и оформлены от 90% до 100% заданий практической работы, содержится не более двух ошибок, даны ответы на все вопросы; 6 баллов – в целом верно выполнены (по технологии) и оформлены от 80% до 89% заданий практической работы, содержится не более двух ошибок, даны ответы на все вопросы; 5 баллов – в целом верно выполнены (по технологии) и оформлены от 70% до 79% заданий практической работы, содержится не более двух ошибок, даны ответы на все вопросы; 4 балла – в целом верно выполнены (по технологии) и оформлены от 60% до 69% заданий практической работы, содержится не более двух ошибок, даны ответы на все вопросы; 3 балла – в целом верно выполнены (по</p>	экзамен

					технологии) и оформлены от 50% до 59% заданий практической работы, содержится не более двух ошибок, даны ответы на все вопросы; 2 балла – в целом верно выполнены (по технологии) и оформлены от 40% до 49% заданий практической работы, содержится не более двух ошибок, даны ответы на все вопросы; 1 балл – в целом верно выполнены (по технологии) и оформлены от 30% до 39% заданий практической работы, содержится не более двух ошибок, даны ответы на все вопросы; 0 баллов – выполнено менее 29% заданий практической работы и/или не даны ответы на вопросы. За каждый полный (развернутый) ответ на контрольный вопрос из списка контрольных вопросов к практическим работам дополнительно начисляется по 1 баллу, максимально – 3 балла к каждой практической работе.		
5	3	Текущий контроль	Практическое задание 4	0,1	10	<p>В процессе проведения практических занятий и семинаров осуществляется контроль выполнения заданий и самостоятельной работы студента. Решение практических задач осуществляется с целью проверки уровня знаний, умений, владений, понимания студентом основных методов и законов изучаемой теории при решении конкретных практических задач, умения применять на практике полученные знания. Студенту выдаются задания, которые он выполняет на персональном компьютере и загружает в электронную среду (ЮУрГУ 2.0). Время, отводимое на задания (на каждую практическую работу) – 90 мин. Контроль осуществляется в форме проверки выполнения выданных практических заданий. Студент должен продемонстрировать выполненные задания практических работ и ответить на 3 контрольных вопроса из списка контрольных вопросов, приводимых в конце каждой практической работы. Каждая практическая работа оценивается от 0 до 7 баллов следующим образом: 7 баллов – в целом верно выполнены (по технологии) и оформлены от 90% до 100% заданий практической работы, содержится не более двух ошибок,</p>	экзамен

					даны ответы на все вопросы; 6 баллов – в целом верно выполнены (по технологии) и оформлены от 80% до 89% заданий практической работы, содержится не более двух ошибок, даны ответы на все вопросы; 5 баллов – в целом верно выполнены (по технологии) и оформлены от 70% до 79% заданий практической работы, содержится не более двух ошибок, даны ответы на все вопросы; 4 балла – в целом верно выполнены (по технологии) и оформлены от 60% до 69% заданий практической работы, содержится не более двух ошибок, даны ответы на все вопросы; 3 балла – в целом верно выполнены (по технологии) и оформлены от 50% до 59% заданий практической работы, содержится не более двух ошибок, даны ответы на все вопросы; 2 балла – в целом верно выполнены (по технологии) и оформлены от 40% до 49% заданий практической работы, содержится не более двух ошибок, даны ответы на все вопросы; 1 балл – в целом верно выполнены (по технологии) и оформлены от 30% до 39% заданий практической работы, содержится не более двух ошибок, даны ответы на все вопросы; 0 баллов – выполнено менее 29% заданий практической работы и/или не даны ответы на вопросы. За каждый полный (развернутый) ответ на контрольный вопрос из списка контрольных вопросов к практическим работам дополнительно начисляется по 1 баллу, максимально – 3 балла к каждой практической работе.		
6	3	Текущий контроль	Практическое задание 5	0,1	10	В процессе проведения практических занятий и семинаров осуществляется контроль выполнения заданий и самостоятельной работы студента. Решение практических задач осуществляется с целью проверки уровня знаний, умений, владений, понимания студентом основных методов и законов изучаемой теории при решении конкретных практических задач, умения применять на практике полученные знания. Студенту выдаются задания, которые он выполняет на персональном компьютере и загружает в электронную среду (ЮУрГУ 2.0).	экзамен

					<p>Время, отводимое на задания (на каждую практическую работу) – 90 мин. Контроль осуществляется в форме проверки выполнения выданных практических заданий. Студент должен продемонстрировать выполненные задания практических работ и ответить на 3 контрольных вопроса из списка контрольных вопросов, приводимых в конце каждой практической работы. Каждая практическая работа оценивается от 0 до 7 баллов следующим образом: 7 баллов – в целом верно выполнены (по технологии) и оформлены от 90% до 100% заданий практической работы, содержится не более двух ошибок, даны ответы на все вопросы; 6 баллов – в целом верно выполнены (по технологии) и оформлены от 80% до 89% заданий практической работы, содержится не более двух ошибок, даны ответы на все вопросы; 5 баллов – в целом верно выполнены (по технологии) и оформлены от 70% до 79% заданий практической работы, содержится не более двух ошибок, даны ответы на все вопросы; 4 балла – в целом верно выполнены (по технологии) и оформлены от 60% до 69% заданий практической работы, содержится не более двух ошибок, даны ответы на все вопросы; 3 балла – в целом верно выполнены (по технологии) и оформлены от 50% до 59% заданий практической работы, содержится не более двух ошибок, даны ответы на все вопросы; 2 балла – в целом верно выполнены (по технологии) и оформлены от 40% до 49% заданий практической работы, содержится не более двух ошибок, даны ответы на все вопросы; 1 балл – в целом верно выполнены (по технологии) и оформлены от 30% до 39% заданий практической работы, содержится не более двух ошибок, даны ответы на все вопросы; 0 баллов – выполнено менее 29% заданий практической работы и/или не даны ответы на вопросы. За каждый полный (развернутый) ответ на контрольный вопрос из списка контрольных вопросов к практическим работам дополнительно начисляется по 1 баллу, максимально – 3 балла к каждой</p>	
--	--	--	--	--	---	--

						практической работе.	
7	3	Текущий контроль	Практическое задание 6	0,1	10	<p>В процессе проведения практических занятий и семинаров осуществляется контроль выполнения заданий и самостоятельной работы студента. Решение практических задач осуществляется с целью проверки уровня знаний, умений, владений, понимания студентом основных методов и законов изучаемой теории при решении конкретных практических задач, умения применять на практике полученные знания. Студенту выдаются задания, которые он выполняет на персональном компьютере и загружает в электронную среду (ЮУрГУ 2.0). Время, отводимое на задания (на каждую практическую работу) – 90 мин. Контроль осуществляется в форме проверки выполнения выданных практических заданий. Студент должен продемонстрировать выполненные задания практических работ и ответить на 3 контрольных вопроса из списка контрольных вопросов, приводимых в конце каждой практической работы. Каждая практическая работа оценивается от 0 до 7 баллов следующим образом: 7 баллов – в целом верно выполнены (по технологии) и оформлены от 90% до 100% заданий практической работы, содержится не более двух ошибок, даны ответы на все вопросы; 6 баллов – в целом верно выполнены (по технологии) и оформлены от 80% до 89% заданий практической работы, содержится не более двух ошибок, даны ответы на все вопросы; 5 баллов – в целом верно выполнены (по технологии) и оформлены от 70% до 79% заданий практической работы, содержится не более двух ошибок, даны ответы на все вопросы; 4 балла – в целом верно выполнены (по технологии) и оформлены от 60% до 69% заданий практической работы, содержится не более двух ошибок, даны ответы на все вопросы; 3 балла – в целом верно выполнены (по технологии) и оформлены от 50% до 59% заданий практической работы, содержится не более двух ошибок, даны ответы на все вопросы; 2 балла – в целом верно выполнены (по</p>	экзамен

						технологии) и оформлены от 40% до 49% заданий практической работы, содержится не более двух ошибок, даны ответы на все вопросы; 1 балл – в целом верно выполнены (по технологии) и оформлены от 30% до 39% заданий практической работы, содержится не более двух ошибок, даны ответы на все вопросы; 0 баллов – выполнено менее 29% заданий практической работы и/или не даны ответы на вопросы. За каждый полный (развернутый) ответ на контрольный вопрос из списка контрольных вопросов к практическим работам дополнительно начисляется по 1 баллу, максимально – 3 балла к каждой практической работе.	
8	3	Текущий контроль	Практическое задание 7	0,1	10	<p>В процессе проведения практических занятий и семинаров осуществляется контроль выполнения заданий и самостоятельной работы студента. Решение практических задач осуществляется с целью проверки уровня знаний, умений, владений, понимания студентом основных методов и законов изучаемой теории при решении конкретных практических задач, умения применять на практике полученные знания. Студенту выдаются задания, которые он выполняет на персональном компьютере и загружает в электронную среду (ЮУрГУ 2.0). Время, отводимое на задания (на каждую практическую работу) – 90 мин. Контроль осуществляется в форме проверки выполнения выданных практических заданий. Студент должен продемонстрировать выполненные задания практических работ и ответить на 3 контрольных вопроса из списка контрольных вопросов, приводимых в конце каждой практической работы. Каждая практическая работа оценивается от 0 до 7 баллов следующим образом: 7 баллов – в целом верно выполнены (по технологии) и оформлены от 90% до 100% заданий практической работы, содержится не более двух ошибок, даны ответы на все вопросы; 6 баллов – в целом верно выполнены (по технологии) и оформлены от 80% до 89% заданий практической работы, содержится не более двух ошибок,</p>	экзамен

					даны ответы на все вопросы; 5 баллов – в целом верно выполнены (по технологии) и оформлены от 70% до 79% заданий практической работы, содержится не более двух ошибок, даны ответы на все вопросы; 4 балла – в целом верно выполнены (по технологии) и оформлены от 60% до 69% заданий практической работы, содержится не более двух ошибок, даны ответы на все вопросы; 3 балла – в целом верно выполнены (по технологии) и оформлены от 50% до 59% заданий практической работы, содержится не более двух ошибок, даны ответы на все вопросы; 2 балла – в целом верно выполнены (по технологии) и оформлены от 40% до 49% заданий практической работы, содержится не более двух ошибок, даны ответы на все вопросы; 1 балл – в целом верно выполнены (по технологии) и оформлены от 30% до 39% заданий практической работы, содержится не более двух ошибок, даны ответы на все вопросы; 0 баллов – выполнено менее 29% заданий практической работы и/или не даны ответы на вопросы. За каждый полный (развернутый) ответ на контрольный вопрос из списка контрольных вопросов к практическим работам дополнительно начисляется по 1 баллу, максимально – 3 балла к каждой практической работе.		
9	3	Текущий контроль	Практическое задание 8	0,1	10	В процессе проведения практических занятий и семинаров осуществляется контроль выполнения заданий и самостоятельной работы студента. Решение практических задач осуществляется с целью проверки уровня знаний, умений, владений, понимания студентом основных методов и законов изучаемой теории при решении конкретных практических задач, умения применять на практике полученные знания. Студенту выдаются задания, которые он выполняет на персональном компьютере и загружает в электронную среду (ЮУрГУ 2.0). Время, отводимое на задания (на каждую практическую работу) – 90 мин. Контроль осуществляется в форме проверки выполнения выданных практических заданий.	экзамен

					<p>Студент должен продемонстрировать выполненные задания практических работ и ответить на 3 контрольных вопроса из списка контрольных вопросов, приводимых в конце каждой практической работы. Каждая практическая работа оценивается от 0 до 7 баллов следующим образом: 7 баллов – в целом верно выполнены (по технологии) и оформлены от 90% до 100% заданий практической работы, содержится не более двух ошибок, даны ответы на все вопросы; 6 баллов – в целом верно выполнены (по технологии) и оформлены от 80% до 89% заданий практической работы, содержится не более двух ошибок, даны ответы на все вопросы; 5 баллов – в целом верно выполнены (по технологии) и оформлены от 70% до 79% заданий практической работы, содержится не более двух ошибок, даны ответы на все вопросы; 4 балла – в целом верно выполнены (по технологии) и оформлены от 60% до 69% заданий практической работы, содержится не более двух ошибок, даны ответы на все вопросы; 3 балла – в целом верно выполнены (по технологии) и оформлены от 50% до 59% заданий практической работы, содержится не более двух ошибок, даны ответы на все вопросы; 2 балла – в целом верно выполнены (по технологии) и оформлены от 40% до 49% заданий практической работы, содержится не более двух ошибок, даны ответы на все вопросы; 1 балл – в целом верно выполнены (по технологии) и оформлены от 30% до 39% заданий практической работы, содержится не более двух ошибок, даны ответы на все вопросы; 0 баллов – выполнено менее 29% заданий практической работы и/или не даны ответы на вопросы. За каждый полный (развернутый) ответ на контрольный вопрос из списка контрольных вопросов к практическим работам дополнительно начисляется по 1 баллу, максимально – 3 балла к каждой практической работе.</p>		
12	3	Бонус	Бонусное задание	-	15	<p>Студент предоставляет копии документов, подтверждающие победу или участие в предметных олимпиадах по данной дисциплине. Максимально</p>	экзамен

					возможная величина бонус-рейтинга составляет +15%. +15% за победу в олимпиаде международного уровня по информационным технологиям и/или смежным дисциплинам; +10% за победу в олимпиаде российского уровня; +5% за победу в олимпиаде университетского уровня.	
13	3	Промежуточная аттестация	Контрольно-рейтинговые мероприятия промежуточной аттестации	-	40	экзамен

возможная величина бонус-рейтинга составляет +15%. +15% за победу в олимпиаде международного уровня по информационным технологиям и/или смежным дисциплинам; +10% за победу в олимпиаде российского уровня; +5% за победу в олимпиаде университетского уровня.

Компьютерный тест содержит 40 тестовых заданий, затрагивающих все разделы и позволяющих оценить сформированность компетенций. Шкала оценивания тестовых заданий: 1 балл – задание решено верно; 0 баллов – задание решено неверно. Продолжительность тестирования – 50 минут. Максимальное количество баллов, которое студент может набрать на контрольно-рейтинговых мероприятиях промежуточной аттестации, составляет 40 баллов. По результатам проверки экзаменационной работы и после подсчета суммы баллов, рассчитывается рейтинг обучающегося по промежуточной аттестации как процент набранных на экзамене баллов данным студентом от максимально возможных баллов за экзамен. Экзамен считается завершенным, если по совокупности баллов студент набрал не менее 60 % общего рейтинга обучающегося, в ином случае студент направляется на пересдачу. На экзамене происходит оценивание учебной деятельности обучающихся по дисциплине на основе полученных оценок за контрольно-рейтинговые мероприятия текущего контроля и промежуточной аттестации. Рейтинг обучающегося по дисциплине рассчитывается одним из двух возможных способов. Причем способ определения своего рейтинга выбирает студент. Первый способ (только по результатам работы студента в семестре): рейтинг обучающегося по дисциплине = текущий рейтинг + бонус-рейтинг. Второй способ (по результатам работы в семестре и оценки за экзаменационную работу): рейтинг обучающегося по дисциплине = $0,6 \cdot \text{текущий рейтинг} + 0,4 \cdot \text{рейтинг обучающегося по промежуточной аттестации} + \text{бонус-рейтинг}$.

6.2. Процедура проведения, критерии оценивания

Вид промежуточной аттестации	Процедура проведения	Критерии оценивания
экзамен	<p>Рейтинг обучающегося по каждому мероприятию, проведенному в рамках текущего контроля, рассчитывается как процент набранных данным студентом баллов на контрольном мероприятии от максимально возможных баллов за данное мероприятие. Рейтинг обучающегося по текущему контролю определяется как средний рейтинг обучающегося по всем контрольно-рейтинговым мероприятиям с учетом их веса. Веса задаются преподавателем при планировании контрольно-рейтинговых мероприятий на текущий семестр.</p> <p>До выполнения контрольно-рейтинговых мероприятий промежуточной аттестации допускается студент, у которого $0,6 \cdot \text{текущий рейтинг} + \text{бонус-рейтинг} \geq 40$. При необходимости, добор баллов производится при пересдаче контрольных точек, а также другими способами, определенными преподавателем. График устанавливается преподавателем. Контрольно-рейтинговые мероприятия промежуточной аттестации включают одно мероприятие: компьютерное тестирование. Контрольное мероприятие промежуточной аттестации проводится во время сессионных недель. На экзамене происходит оценивание учебной деятельности обучающихся по дисциплине на основе полученных оценок за контрольно-рейтинговые мероприятия текущего контроля и промежуточной аттестации. Рейтинг обучающегося по дисциплине рассчитывается одним из двух возможных способов. Причем способ определения своего рейтинга выбирает студент. Первый способ (только по результатам работы студента в семестре): рейтинг обучающегося по дисциплине = текущий рейтинг + бонус-рейтинг. Второй способ (по результатам работы в семестре и оценки за экзаменационную работу): рейтинг обучающегося по дисциплине = $0,6 \cdot \text{текущий рейтинг} + 0,4 \cdot \text{рейтинг обучающегося по промежуточной аттестации} + \text{бонус-рейтинг}$. Итоговая оценка проставляется в ведомость, зачетную книжку, и, в конечном итоге, в приложение к диплому.</p>	В соответствии с пп. 2.5, 2.6 Положения

6.3. Паспорт фонда оценочных средств

Компетенции	Результаты обучения	№ КМ												
		1	2	3	4	5	6	7	8	9	12	13		
УК-4	Знает: Основные подходы к применению информационно-коммуникационных технологий при решении теологических и исследовательских задач	+	+	+	+	+	+	+	+	+	+	+		
УК-4	Умеет: Оперировать информационными объектами, используя имеющиеся знания о возможностях информационно-коммуникационных технологий; работать с локальными сетями и сетью Интернет, работать с поисковыми системами; использовать современные информационно-коммуникационные технологии для презентации целей и результатов исследовательской работы	+	+	+	+	+	+	+	+	+	+	+		
УК-4	Имеет практический опыт: Использования современных информационно-коммуникационных технологий в историко-	+	+	+	+	+	+	+	+	+	+	+		

богословском исследовании; совместного использования пакетов программ различного назначения, работы в локальных и глобальных компьютерных сетях, использования сетевых средств поиска и обмена информацией, систем телекоммуникаций при решении профессиональных задач	
--	--

Типовые контрольные задания по каждому мероприятию находятся в приложениях.

7. Учебно-методическое и информационное обеспечение дисциплины

Печатная учебно-методическая документация

а) основная литература:

1. Педагогические технологии дистанционного обучения Учеб. пособие для вузов по пед. специальностям (ОПД. Ф.02 - Педагогика) Е. С. Полат, М. В. Моисеева, А. Е. Петров и др.; Под ред. Е. С. Полат. - М.: Academia, 2006. - 391, [1] с.
2. Кудинов, Ю. И. Основы современной информатики [Текст] учеб. пособие для вузов Ю. И. Кудинов, Ф. Ф. Пашенко. - СПб. и др.: Лань, 2009. - 255 с.
3. Информационные технологии Учеб. для вузов по группе специальностей 2200 "Информатика и вычислительная техника" О. Л. Голицына, Н. В. Максимов, Т. Л. Партыка, И. И. Попов. - М.: Форум: ИНФРА-М, 2006

б) дополнительная литература:

1. Вайз, Д. А. Google. Прорыв в духе времени [Текст] Д. А. Вайз, М. Малсид ; пер. с англ. О. Мацака. - М.: ЭКСМО, 2007. - 353, [8] с. ил.
2. Долженков, В. А. Microsoft Excel 2003 Наиболее полное рук. В. А. Долженков, Ю. В. Колесников. - СПб.: БХВ-Петербург, 2006. - 1023 с. ил.
3. Мельников, В. П. Информационная безопасность и защита информации [Текст] учеб. пособие В. П. Мельников и др.; под ред. С. А. Клейменова. - 4-е изд., стер. - М.: Академия, 2009. - 330, [1] с.
4. Современные образовательные технологии [Текст] учеб. пособие для шк. и вузов Н. В. Бордовская и др.; под ред. Н. В. Бордовской. - 3-е изд., стер. - М.: КНОРУС, 2013. - 432 с.

в) отечественные и зарубежные журналы по дисциплине, имеющиеся в библиотеке: Не предусмотрены

г) методические указания для студентов по освоению дисциплины:

1. Аверьянова, С. С. Практикум по информатике: учебное пособие / С. С. Аверьянова; под ред. Б. М. Суховилова. – Челябинск: Издательский Центр ЮУрГУ, 2018. – 126 с.
2. Современные информационные технологии: методические указания к самостоятельной работе студентов / сост. С.С. Аверьянова; под ред. Б.М. Суховилова. – Челябинск: Издательский центр ЮУрГУ, 2018. – 43 с.

из них: учебно-методическое обеспечение самостоятельной работы студента:

1. Современные информационные технологии: методические указания к самостоятельной работе студентов / сост. С.С. Аверьянова; под ред. Б.М. Суховилова. – Челябинск: Издательский центр ЮУрГУ, 2018. – 43 с.

Электронная учебно-методическая документация

№	Вид литературы	Наименование ресурса в электронной форме	Библиографическое описание
1	Основная литература	Электронно-библиотечная система издательства Лань	Дьяконов, В.П. Новые информационные технологии. [Электронный ресурс] — Электрон. дан. — М. : СОЛОН-Пресс, 2008. — 640 с. http://e.lanbook.com/book/13691
2	Основная литература	Электронно-библиотечная система издательства Лань	Кропп, А.П. Самоучитель Windows 8.1+Office 2013. 2 книги в 1. [Электронный ресурс] / А.П. Кропп, И.Ф. Загудаев, Р.Г. Прокди. — Электрон. дан. — СПб. : Наука и Техника, 2015. — 528 с. http://e.lanbook.com/book/69623
3	Методические пособия для самостоятельной работы студента	Электронный каталог ЮУрГУ	Добычина, С. С. Информатика: метод. указания к практ. работам по направлениям 030600.62 «История», 031003.65 «Судеб. Экспертиза» и др. направлениям / С. С. Добычина; под ред. Б. М. Суховилова; Юж.-Урал. гос. ун-т, Каф. Информатика; ЮУрГУ. – Челябинск: Издательский Центр ЮУрГУ , 2013. – 126 с. https://lib.susu.ru/
4	Методические пособия для самостоятельной работы студента	Электронный каталог ЮУрГУ	Конов, В. А. Интегрированные пакеты прикладных программ: учеб. пособие по направлению «Приклад. Информатика» / В. А. Конов, Е. Н. Горных ; Юж.-Урал. гос. ун-т, Каф. Информатика ; ЮУрГУ. - Челябинск : Издательский Центр ЮУрГУ , 2014. – 74 с. https://lib.susu.ru/
5	Методические пособия для самостоятельной работы студента	Электронно-библиотечная система издательства Лань	Рощин, С.М. Как быстро найти нужную информацию в Интернете. [Электронный ресурс] — Электрон. дан. — М. : ДМК Пресс, 2010. — 144 с. http://e.lanbook.com/book/1137
6	Методические пособия для самостоятельной работы студента	Электронный каталог ЮУрГУ	Швайгер, А. М. Растровая компьютерная графика - Photoshop: учеб. пособие для бакалавров по направлению «Дизайн» / А. М. Швайгер ; Юж.-Урал. гос. ун-т, Каф. Дизайн и изобразит. искусства ; ЮУрГУ. - Челябинск : Издательский Центр ЮУрГУ , 2011. – 112 с. https://lib.susu.ru/
7	Дополнительная литература	Электронно-библиотечная система издательства Лань	Исаев, Г.Н. Информационные технологии. Учебник. [Электронный ресурс] — Электрон. дан. — М. : Омега-Л, 2012. — 464 с. http://e.lanbook.com/book/5528
8	Дополнительная литература	Электронно-библиотечная система издательства Лань	Титова, Л.Н. Информационные технологии в социальной сфере. [Электронный ресурс] / Л.Н. Титова, О.В. Вечканова. — Электрон. дан. — Уфа : БГПУ имени М. Акмуллы, 2011. — 72 с. http://e.lanbook.com/book/49515

9	Дополнительная литература	Электронно-библиотечная система издательства Лань	Хроленко, А.Т. Современные информационные технологии для гуманитария. [Электронный ресурс] / А.Т. Хроленко, А.В. Денисов. — Электрон. дан. — М. : ФЛИНТА, 2007. — 128 с. http://e.lanbook.com/book/2504
---	---------------------------	---	--

Перечень используемого программного обеспечения:

1. Adobe-Creative Suite Premium (Bridge, Illustrator, InDesign, Photoshop, Version Cue, Acrobat Professional, Dreamweaver, GoLive)(бессрочно)
2. Microsoft-Windows(бессрочно)
3. Microsoft-Office(бессрочно)
4. ФГАОУ ВО "ЮУрГУ (НИУ)"-Портал "Электронный ЮУрГУ" (<https://edu.susu.ru>)(бессрочно)
5. Igor Pavlov-7-Zip (бессрочно)
6. ABBYY-FineReader 8(бессрочно)

Перечень используемых профессиональных баз данных и информационных справочных систем:

1. -База данных ВИНТИ РАН(бессрочно)
2. -Информационные ресурсы ФГУ ФИПС(бессрочно)

8. Материально-техническое обеспечение дисциплины

Вид занятий	№ ауд.	Основное оборудование, стенды, макеты, компьютерная техника, предустановленное программное обеспечение, используемое для различных видов занятий
Практические занятия и семинары	114-2 (2)	Рабочие станции, комплект сетевого оборудования, обеспечивающий соединение всех компьютеров, установленных в классе, в единую сеть, с выходом через прокси-сервер в Интернет, аудиторная доска для письма фломастером с магнитной поверхностью. Программное обеспечение: операционная система MS Windows 7 и выше; пакет офисных программ MS Office 2007 и выше; антивирусные программы; Web-браузер.
Лекции	203 (3г)	Мультимедиа проектор, персональный компьютер – рабочее место преподавателя, устройства ввода/вывода звуковой информации, аудиторная доска для письма фломастером с магнитной поверхностью, вентиляционное оборудование. Программное обеспечение: операционная система MS Windows 7 и выше; пакет офисных программ MS Office 2007 и выше; файловый менеджер (Far-manager или др.); антивирусные программы; Web-браузер.
Самостоятельная работа студента	ДОТ (ДОТ)	Рабочие станции, комплект сетевого оборудования, обеспечивающий соединение всех компьютеров, установленных в классе, в единую сеть, с выходом через прокси-сервер в Интернет. Программное обеспечение: операционная система MS Windows 7 и выше; пакет офисных программ MS Office 2007 и выше; антивирусные программы; Web-браузер.
Экзамен	114-2 (2)	Рабочие станции, комплект сетевого оборудования, обеспечивающий соединение всех компьютеров, установленных в классе, в единую сеть, с выходом через прокси-сервер в Интернет. Программное обеспечение: операционная система MS Windows 7 и выше; пакет офисных программ MS Office 2007 и выше; антивирусные программы; Web-

		браузер.
--	--	----------