


УТВЕРЖДАЮ:
Руководитель направления



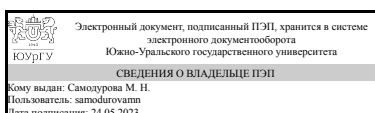
А. А. Замышляева

РАБОЧАЯ ПРОГРАММА

дисциплины 1.Ф.02.М7.01 Цифровые измерительные устройства
для направления 01.03.02 Прикладная математика и информатика
уровень Бакалавриат
форма обучения очная
кафедра-разработчик Информационно-измерительная техника

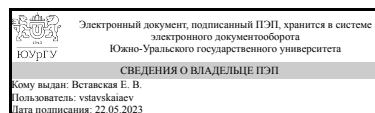
Рабочая программа составлена в соответствии с ФГОС ВО по направлению подготовки 01.03.02 Прикладная математика и информатика, утверждённым приказом Минобрнауки от 10.01.2018 № 9

Зав.кафедрой разработчика,
д.техн.н., доц.



М. Н. Самодурова

Разработчик программы,
к.техн.н., доц., доцент



Е. В. Вставская

1. Цели и задачи дисциплины

Формирование у студентов знаний о непрерывных и дискретных сигналах, о способах получения и обработки информации в цифровом виде, принципах построения цифровых устройств для измерения электрических величин.

Краткое содержание дисциплины

При изучении дисциплины обеспечивается подготовка студента в области микропроцессорных устройств, происходит знакомство с основными проблемами микропроцессорной техники, особое внимание уделяется способам получения и обработки информации в цифровом виде.

2. Компетенции обучающегося, формируемые в результате освоения дисциплины

Планируемые результаты освоения ОП ВО (компетенции)	Планируемые результаты обучения по дисциплине
УК-2 Способен определять круг задач в рамках поставленной цели и выбирать оптимальные способы их решения, исходя из действующих правовых норм, имеющихся ресурсов и ограничений	Знает: принципы построения цифровых измерительных устройств на основе современной элементной базы Умеет: анализировать метрологические характеристики цифровых измерительных каналов Имеет практический опыт: проектирования цифровых измерительных устройств на современной элементной базе; программирования контроллеров для опроса цифровых сенсоров
УК-6 Способен управлять своим временем, выстраивать и реализовывать траекторию саморазвития на основе принципов образования в течение всей жизни	Умеет: анализировать и прогнозировать развитие измерительных устройств для цифровой индустрии

3. Место дисциплины в структуре ОП ВО

Перечень предшествующих дисциплин, видов работ учебного плана	Перечень последующих дисциплин, видов работ
Учебная практика (технологическая, проектно-технологическая) (2 семестр)	1.Ф.02.М7.03 Интеллектуальные измерительные системы

Требования к «входным» знаниям, умениям, навыкам студента, необходимым при освоении данной дисциплины и приобретенным в результате освоения предшествующих дисциплин:

Дисциплина	Требования
Учебная практика (технологическая, проектно-технологическая) (2 семестр)	Знает: способы первичной обработки информации, этические нормы и установленные правила командной работы Умеет: находить и критически анализировать информацию, необходимую для решения поставленной задачи, разрабатывать математические модели,

	алгоритмы и компьютерные программ для предложенных задач, использовать математический аппарат в решении профессиональных задач, критически оценить эффективность использования времени при решении поставленных задач, а также, относительно полученного результата Имеет практический опыт: декомпозиции поставленной задачи, выделяя её базовые составляющие, программной реализации алгоритмов задач профессиональной деятельности, оценки личностных ресурсов по достижению целей управления своим временем для успешного выполнения порученной работы и саморазвития, участия в обмене информацией, знаниями и опытом в интересах выполнения командной задачи
--	--

4. Объём и виды учебной работы

Общая трудоемкость дисциплины составляет 4 з.е., 144 ч., 72,5 ч. контактной работы

Вид учебной работы	Всего часов	Распределение по семестрам в часах	
		Номер семестра	
		3	
Общая трудоёмкость дисциплины	144	144	
<i>Аудиторные занятия:</i>	64	64	
Лекции (Л)	32	32	
Практические занятия, семинары и (или) другие виды аудиторных занятий (ПЗ)	32	32	
Лабораторные работы (ЛР)	0	0	
<i>Самостоятельная работа (СРС)</i>	71,5	71,5	
Подготовка к выполнению практических работ и оформление отчетов по практическим работам	51,5	51,5	
Подготовка к дифференцированному зачету	20	20	
Консультации и промежуточная аттестация	8,5	8,5	
Вид контроля (зачет, диф.зачет, экзамен)	-	диф.зачет	

5. Содержание дисциплины

№ раздела	Наименование разделов дисциплины	Объем аудиторных занятий по видам в часах			
		Всего	Л	ПЗ	ЛР
1	Введение. Архитектура микроконтроллеров STM32. Ядро ARM Cortex. Работа с портами ввода-вывода	16	8	8	0
2	Измерение временных интервалов, тактирование, ШИМ	12	4	8	0
3	Чтение и запись измеряемой информации, работа с FLASH-памятью	8	4	4	0
4	Система прерываний. Приоритеты задач в цифровых	4	4	0	0

	измерительных устройствах				
5	Аналого-цифровой преобразователь. Использование АЦП в цифровых измерительных устройствах	12	6	6	0
6	Интерфейсы связи в цифровых измерительных устройствах	12	6	6	0

5.1. Лекции

№ лекции	№ раздела	Наименование или краткое содержание лекционного занятия	Кол-во часов
1, 2	1	Введение. Архитектура микроконтроллера STM32. Особенности составления программ для микроконтроллеров. Библиотека HAL. Конфигуратор STM32Cube. Обзор компиляторов, программаторов. Среда разработки IAR Embedded Workbench for ARM Cortex.	4
3, 4	1	Работа с портами ввода-вывода микроконтроллера. Режимы работы линий портов ввода-вывода. Конфигурация линий.	4
5, 6	2	Тактирование микроконтроллера. Таймеры-счетчики. Работа таймеров-счетчиков в режимах ШИМ, ЧИМ.	4
7, 8	3	Память микроконтроллера. Сохранение настроек во FLASH-память. Считывание настроек. Загрузка программы через Bootloader.	4
9, 10	4	Система прерываний микроконтроллера. Приоритеты прерываний	4
11, 12, 13	5	Аналого-цифровой преобразователь. Основные и дополнительные каналы. Работа в режиме прерываний. Прямой доступ к памяти. Подключение измерительных аналоговых сигналов.	6
14, 15, 16	6	Интерфейсы связи. Последовательные интерфейсы SPI, I2C, UART. Опрос датчиков с использованием интерфейсов.	6

5.2. Практические занятия, семинары

№ занятия	№ раздела	Наименование или краткое содержание практического занятия, семинара	Кол-во часов
1, 2	1	Создание проекта для микроконтроллера STM32 с использованием программы-конфигуратора STM32CubeMX, среды разработки IAR Embedded Workbench	4
3, 4	1	Работа с линиями портов ввода-вывода. Подключение дискретных управляющих сигналов (тумблер, кнопка), формирование дискретной выходной информации (светодиоды)	4
5, 6	2	Таймеры-счетчики. Система тактирования. Расчет временных интервалов в зависимости от частоты тактирования таймера-счетчика.	4
7, 8	2	Расчет скважности и коэффициента заполнения, использование таймера в режиме ШИМ	4
9, 10	3	Работа с Flash-памятью. Сохранение и считывание настроек. Адресация памяти, работа с указателями.	4
11, 12, 13	5	Аналого-цифровой преобразователь. Измерение напряжения как эквивалента физической величины.	6
14, 15, 16	6	Обмен данными между микроконтроллерами по интерфейсу UART. Опрос датчиков по интерфейсам SPI, I2C. Работа с ЖКИ.	6

5.3. Лабораторные работы

Не предусмотрены

5.4. Самостоятельная работа студента

Выполнение СРС			
Подвид СРС	Список литературы (с указанием разделов, глав, страниц) / ссылка на ресурс	Семестр	Кол-во часов
Подготовка к выполнению практических работ и оформлению отчетов по практическим работам	Практическая работа 1: Конченков В.И. глава 1 (с.6-12), глава 3 (с.37-40, 46-48) Практическая работа 2: Конченков В.И. глава 2 (с.13-27) Практическая работа 3: Федосов Ю.В. (с.27-34) Практическая работа 4: Федосов Ю.В. (с.35-42) Практическая работа 5: Конченков В.И. глава 2 (с.30-32) Практическая работа 6: Федосов Ю.В. (с.44-58)	3	51,5
Подготовка к дифференцированному зачету	Тема 1: лекции 1,2 Тема 2: лекции 3, 4 (слайды 1-23), 5 (слайды 16-37) Тема 3: лекция 5(слайды 38-49) Тема 4: лекция 4 (слайды 24-38), лекция 5(слайды 1-15) Тема 5: лекция 6 Тема 6: лекции 7, 8, 9, 10, 11	3	20

6. Фонд оценочных средств для проведения текущего контроля успеваемости, промежуточной аттестации

Контроль качества освоения образовательной программы осуществляется в соответствии с Положением о балльно-рейтинговой системе оценивания результатов учебной деятельности обучающихся.

6.1. Контрольные мероприятия (КМ)

№ КМ	Се-местр	Вид контроля	Название контрольного мероприятия	Вес	Макс. балл	Порядок начисления баллов	Учи-тыва-ется в ПА
1	3	Текущий контроль	Практическая работа 1	1	1	1 - работа выполнена 0 - работа не выполнена	дифференцированный зачет
2	3	Текущий контроль	Практическая работа 2	1	5	На выполнение практической работы отводится 2 недели (считая от даты окончания выполнения). 5: Выполнение практической работы полностью и в срок, правильное оформление отчета 4: Выполнение практической работы полностью с опозданием не более чем на 7 дней, правильное оформление отчета 3: Выполнение практической работы полностью с опозданием более чем на 7 дней, правильное	дифференцированный зачет

						оформление отчета 2: Выполнение практической работы полностью с ошибками в 1 или 2 заданиях. 1: Выполнение практической работы с правильным выполнением 1 или 2 заданий. 0: Работа не выполнена или выполнена полностью неправильно.	
3	3	Текущий контроль	Практическая работа 3	1	5	На выполнение практической работы отводится 2 недели (считая от даты окончания выполнения). 5: Выполнение практической работы полностью и в срок, правильное оформление отчета 4: Выполнение практической работы полностью с опозданием не более чем на 7 дней, правильное оформление отчета 3: Выполнение практической работы полностью с опозданием более чем на 7 дней, правильное оформление отчета 2: Выполнение практической работы полностью с ошибками в 1 или 2 заданиях. 1: Выполнение практической работы с правильным выполнением 1 или 2 заданий. 0: Работа не выполнена или выполнена полностью неправильно.	дифференцированный зачет
4	3	Текущий контроль	Практическая работа 4	1	5	На выполнение практической работы отводится 2 недели (считая от даты окончания выполнения). 5: Выполнение практической работы полностью и в срок, правильное оформление отчета 4: Выполнение практической работы полностью с опозданием не более чем на 7 дней, правильное оформление отчета	дифференцированный зачет

						<p>3: Выполнение практической работы полностью с опозданием более чем на 7 дней, правильное оформление отчета</p> <p>2: Выполнение практической работы полностью с ошибками в 1 или 2 заданиях.</p> <p>1: Выполнение практической работы с правильным выполнением 1 или 2 заданий.</p> <p>0: Работа не выполнена или выполнена полностью неправильно.</p>	
5	3	Текущий контроль	Практическая работа 5	1	5	<p>На выполнение практической работы отводится 2 недели (считая от даты окончания выполнения).</p> <p>5: Выполнение практической работы полностью и в срок, правильное оформление отчета</p> <p>4: Выполнение практической работы полностью с опозданием не более чем на 7 дней, правильное оформление отчета</p> <p>3: Выполнение практической работы полностью с опозданием более чем на 7 дней, правильное оформление отчета</p> <p>2: Выполнение практической работы полностью с ошибками в 1 или 2 заданиях.</p> <p>1: Выполнение практической работы с правильным выполнением 1 или 2 заданий.</p> <p>0: Работа не выполнена или выполнена полностью неправильно.</p>	дифференцированный зачет
6	3	Текущий контроль	Практическая работа 6	1	5	<p>На выполнение практической работы отводится 2 недели (считая от даты окончания выполнения).</p> <p>5: Выполнение практической работы полностью и в срок, правильное оформление отчета</p> <p>4: Выполнение практической</p>	дифференцированный зачет

						<p>работы полностью с опозданием не более чем на 7 дней, правильное оформление отчета</p> <p>3: Выполнение практической работы полностью с опозданием более чем на 7 дней, правильное оформление отчета</p> <p>2: Выполнение практической работы полностью с ошибками в 1 или 2 заданиях.</p> <p>1: Выполнение практической работы с правильным выполнением 1 или 2 заданий.</p> <p>0: Работа не выполнена или выполнена полностью неправильно.</p>	
7	3	Промежуточная аттестация	Компьютерное тестирование	-	40	Компьютерный тест состоит из 40 вопросов. Правильный ответ на каждый вопрос оценивается в 1 балл. На выполнение теста отводится 40 минут.	дифференцированный зачет

6.2. Процедура проведения, критерии оценивания

Вид промежуточной аттестации	Процедура проведения	Критерии оценивания
дифференцированный зачет	Промежуточная аттестация включает компьютерное тестирование. Контрольные мероприятия промежуточной аттестации проводятся во время дифференцированного зачета. Мероприятие промежуточной аттестации не является обязательным. Оценка за дифференцированный зачет может быть выставлена по текущей успеваемости в соответствии с рейтингом в журнале БРС.	В соответствии с пп. 2.5, 2.6 Положения

6.3. Паспорт фонда оценочных средств

Компетенции	Результаты обучения	№ КМ						
		1	2	3	4	5	6	7
УК-2	Знает: принципы построения цифровых измерительных устройств на основе современной элементной базы	+	+	+	+	+	+	+
УК-2	Умеет: анализировать метрологические характеристики цифровых измерительных каналов	+	+	+	+	+	+	+
УК-2	Имеет практический опыт: проектирования цифровых измерительных устройств на современной элементной базе; программирования контроллеров для опроса цифровых сенсоров	+	+	+	+	+	+	+
УК-6	Умеет: анализировать и прогнозировать развитие измерительных устройств для цифровой индустрии	+	+	+	+	+	+	+

Типовые контрольные задания по каждому мероприятию находятся в приложениях.

7. Учебно-методическое и информационное обеспечение дисциплины

Печатная учебно-методическая документация

а) основная литература:

Не предусмотрена

б) дополнительная литература:

1. Шляндин, В. М. Цифровые измерительные устройства Учебник для вузов по спец. "Информ.-измер. техника". - 2-е изд., перераб. и доп. - М.: Высшая школа, 1981. - 335 с. ил.

2. Гудилин, А. Е. Цифровая схемотехника Учеб. пособие Юж.-Урал. гос. ун-т, Каф. Автоматика и упр.; ЮУрГУ. - Челябинск: Издательство ЮУрГУ, 2000. - 129,[1] с. ил. электрон. версия

в) отечественные и зарубежные журналы по дисциплине, имеющиеся в библиотеке:

Не предусмотрены

г) методические указания для студентов по освоению дисциплины:

1. Конспект лекций
2. Описание работы с микропроцессорными устройствами

из них: учебно-методическое обеспечение самостоятельной работы студента:

1. Конспект лекций
2. Описание работы с микропроцессорными устройствами

Электронная учебно-методическая документация

№	Вид литературы	Наименование ресурса в электронной форме	Библиографическое описание
1	Дополнительная литература	Электронно-библиотечная система издательства Лань	Муханин, Л. Г. Схемотехника измерительных устройств : учебное пособие для спо / Л. Г. Муханин. — 2-е изд., стер. — Санкт-Петербург : Лань, 2022. — 284 с. — ISBN 978-5-8114-8972-5. — Текст : электронный // Лань : электронно-библиотечная система. https://e.lanbook.com/book/185993
2	Основная литература	Электронно-библиотечная система издательства Лань	Конченков, В. И. Семейство микроконтроллеров STM32. Программирование и применение : учебное пособие / В. И. Конченков, В. Н. Скакунов. — Волгоград : ВолгГТУ, 2015. — 78 с. — ISBN 978-5-9948-2007-0. — Текст : электронный // Лань : электронно-библиотечная система. https://e.lanbook.com/book/157224
3	Дополнительная литература	Электронно-библиотечная система издательства Лань	Данилин, А. А. Измерения в радиоэлектронике : учебное пособие / А. А. Данилин, Н. С. Лавренко ; под редакцией А. А. Данилина. — Санкт-Петербург : Лань, 2017. — 408 с. — ISBN 978-5-8114-2238-8. https://e.lanbook.com/book/89927
4	Дополнительная литература	Электронно-библиотечная система издательства Лань	Магда, Ю. С. Программирование и отладка C/C++ приложений для микроконтроллеров / Ю. С. Магда. — Москва : ДМК Пресс, 2012. — 168 с. — ISBN 978-5-94074-745-1. https://e.lanbook.com/book/4821
5	Основная	Электронно-	Федосов, Ю. В. Cortex M4. Лабораторный практикум :

литература	библиотечная система издательства Лань	учебно-методическое пособие / Ю. В. Федосов, А. С. Шубин. — Санкт-Петербург : НИУ ИТМО, 2020. — 66 с. https://e.lanbook.com/book/190836
------------	---	--

Перечень используемого программного обеспечения:

1. Microsoft-Windows(бессрочно)
2. IAR Systems-IAR Embedded Workbench for ARM Kickstart 8.22(бессрочно)
3. STMicroelectronics-STM32CubeMX(бессрочно)
4. -Microsoft Visual Studio (бессрочно)

Перечень используемых профессиональных баз данных и информационных справочных систем:

Нет

8. Материально-техническое обеспечение дисциплины

Вид занятий	№ ауд.	Основное оборудование, стенды, макеты, компьютерная техника, предустановленное программное обеспечение, используемое для различных видов занятий
Лекции	534 (36)	Аудитория оборудована проектором для проведения лекций с использованием материалов презентаций
Практические занятия и семинары	537 (36)	ПК с установленным ПО