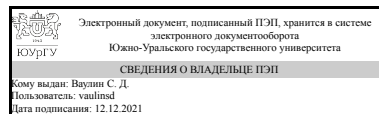


ЮЖНО-УРАЛЬСКИЙ ГОСУДАРСТВЕННЫЙ УНИВЕРСИТЕТ

УТВЕРЖДАЮ:
Директор института
Политехнический институт



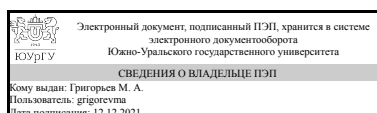
С. Д. Ваулин

РАБОЧАЯ ПРОГРАММА

дисциплины 1.О.20 Прикладная механика
для направления 15.03.06 Мехатроника и робототехника
уровень Бакалавриат
форма обучения очная
кафедра-разработчик Электропривод и мехатроника

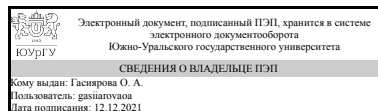
Рабочая программа составлена в соответствии с ФГОС ВО по направлению подготовки 15.03.06 Мехатроника и робототехника, утверждённым приказом Минобрнауки от 17.08.2020 № 1046

Зав.кафедрой разработчика,
д.техн.н., проф.



М. А. Григорьев

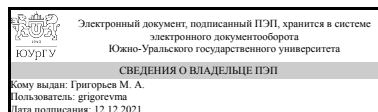
Разработчик программы,
старший преподаватель



О. А. Гасиярова

СОГЛАСОВАНО

Руководитель направления
д.техн.н., проф.



М. А. Григорьев

1. Цели и задачи дисциплины

Цель дисциплины "Прикладная механика" — изучить методы механического и математического моделирования, общие принципы и современные методы расчета на прочность типовых элементов машин и конструкций для использования полученных знаний в практической деятельности при решении профессиональных задач. Задачи дисциплины: 1) изучить общие принципы и методы инженерных расчетов типовых элементов машин и конструкций на прочность; 2) научить разрабатывать расчётные модели типовых элементов конструкций и выполнять расчеты на прочность типовых элементов конструкций, моделируемых с помощью стержня при простых видах нагружения; 3) выработать навыки решения практических задач расчёта на прочность типовых элементов машин и конструкций.

Краткое содержание дисциплины

В дисциплине систематически изложены основы современной механики: понятия о напряжениях и деформациях в твердом деформируемом теле; методики расчетов на прочность при простых видах нагружения стержня; основы расчётов на прочность типовых деталей машин. Приведена структура мехатронных устройств и изложен их структурный, кинематический, силовой, динамический и точностной анализы и синтез, а также основы теории трения и износа компонентов мехатронных устройств. В процессе освоения дисциплины практические навыки будут формироваться в форме решения задач на практических занятиях. В течение семестра студенты самостоятельно выполняют расчетно-графические работы по индивидуальному заданию. Вид промежуточной аттестации - экзамен.

2. Компетенции обучающегося, формируемые в результате освоения дисциплины

Планируемые результаты освоения ОП ВО (компетенции)	Планируемые результаты обучения по дисциплине
ОПК-1 Способен применять естественнонаучные и общеинженерные знания, методы математического анализа и моделирования в профессиональной деятельности	Знает: Методы механического и математического моделирования типовых элементов машин и конструкций; общие принципы и методы инженерных расчетов типовых элементов машин и конструкций на прочность; механические свойства конструкционных материалов. Умеет: Разрабатывать расчётные модели типовых элементов конструкций; выполнять расчёты на прочность типовых элементов, моделируемых с помощью стержня при простых видах нагружения. Имеет практический опыт: Решения практических задач расчёта на прочность типовых элементов машин и конструкций.

3. Место дисциплины в структуре ОП ВО

Перечень предшествующих дисциплин, видов работ учебного плана	Перечень последующих дисциплин, видов работ
1.О.14 Химия,	1.О.28 Теория автоматического управления

1.О.11 Специальные главы математики, 1.О.22 Электротехника, 1.О.10 Алгебра и геометрия, 1.О.13 Физика, 1.О.19 Теоретическая механика, 1.О.12 Математический анализ	
---	--

Требования к «входным» знаниям, умениям, навыкам студента, необходимым при освоении данной дисциплины и приобретенным в результате освоения предшествующих дисциплин:

Дисциплина	Требования
1.О.22 Электротехника	Знает: Основные понятия и законы теории электромагнитного поля и теории электрических и магнитных цепей. Умеет: Формулировать задачи по расчёту электрических цепей, выбирать соответствующие методы расчёта, оформлять результаты расчёта, применять компьютерную технику для выполнения технических расчётов. Имеет практический опыт: Лабораторных исследований, работы с основными электроизмерительными приборами, работы с компьютерной техникой и программами для электротехнических расчётов
1.О.10 Алгебра и геометрия	Знает: Теоретические основы линейной алгебры и аналитической геометрии, комплексные числа. Умеет: Решать задачи и упражнения используя основные методы изученные в курсе линейной алгебре и аналитической геометрии; оперировать с комплексными числами. Имеет практический опыт: Приложения линейной алгебры и аналитической геометрии к естественнонаучным (физическим и техническим) задачам.
1.О.13 Физика	Знает: Фундаментальные разделы физики, Подходы и методы механики, физики колебаний и волн, термодинамики, классической и квантовой статистики, молекулярной физики, поведения веществ в электрическом и магнитном полях, волновой и квантовой оптики. методы и средства измерения физических величин; методы обработки экспериментальных данных Умеет: Использовать знания фундаментальных основ физики в обучении и профессиональной деятельности, в интегрировании имеющихся знаний, наращивании накопленных знаний Применять основные законы механики, термодинамики, молекулярно-кинетической теории, электродинамики, оптики, физики атома, ядра для решения возникающих задач. Уметь работать с измерительными приборами. Уметь выполнять физический эксперимент, обрабатывать результаты измерений, строить графики и проводить графический анализ опытных данных. Имеет практический опыт: Физического эксперимента и умения применять

	<p>конкретное физическое содержание в прикладных задачах будущей специальности, проведения расчетов, как при решении задач, так и при научном эксперименте; оформления отчетов по результатам исследований; работы с измерительной аппаратурой, в том числе с цифровой измерительной техникой навыками обработки экспериментальных данных и оценки точности измерений; анализа полученных результатов, как решения задач, так эксперимента и измерений.</p>
1.О.19 Теоретическая механика	<p>Знает: Основные законы динамики материальных объектов. Умеет: Применять методы и законы механики, используя основные алгоритмы высшей математики и возможности современных информационных технологий при проектировании и изготовлении машиностроительной продукции Имеет практический опыт: Владеть навыками решения инженерных задач и самостоятельного использования основных законов механики в профессиональной деятельности</p>
1.О.14 Химия	<p>Знает: Основы строения вещества, типы химических связей, реакционную способность и методы химической идентификации и определения веществ; основные понятия, законы химии в объеме, необходимом для профессиональной деятельности. Умеет: Применять естественно-научные методы теоретических и экспериментальных исследований; систематизировать литературные данные по методикам; обрабатывать и анализировать результаты экспериментов, составить описание выполненных исследований. Имеет практический опыт: Использования современных подходов и методов химии к теоретическому и экспериментальному исследованию процессов. Безопасной работы с химическими системами, использования приборов и оборудования для проведения экспериментов, приемами рационального обращения с веществами.</p>
1.О.11 Специальные главы математики	<p>Знает: Основные понятия и утверждения векторного анализа, теории функции комплексного переменного, рядов, теории вероятностей. Умеет: Применять методы векторного анализа, теории функции комплексного переменного, теории рядов, операционного исчисления для понимания адекватной современному уровню знаний научной картины мира. Имеет практический опыт: Прикладного применения положений векторного анализа, теории функции комплексного переменного, теории рядов, операционного исчисления для применения в профессиональной деятельности на современном</p>

	уровне знаний.
1.О.12 Математический анализ	<p>Знает: Основы дифференциального и интегрального исчисления функции одной и нескольких переменных, векторного и гармонического анализа, теории обыкновенных дифференциальных уравнений в объеме, достаточном для изучения естественнонаучных дисциплин на современном научном уровне.</p> <p>Умеет: Использовать математический аппарат при изучении естественнонаучных дисциплин; строить математические модели физических явлений, химических и технических процессов; анализировать результаты решения конкретных задач с целью построения более совершенных моделей; анализировать результаты эксперимента; применять методы анализа и моделирования при решении профессиональных задач. Имеет практический опыт: Методов дифференцирования и интегрирования функций, применения основных аналитических и численных методов решения алгебраических и дифференциальных уравнений и их систем.</p>

4. Объём и виды учебной работы

Общая трудоемкость дисциплины составляет 3 з.е., 108 ч., 56,5 ч. контактной работы

Вид учебной работы	Всего часов	Распределение по семестрам в часах	
		Номер семестра	
		4	
Общая трудоёмкость дисциплины	108	108	
<i>Аудиторные занятия:</i>	48	48	
Лекции (Л)	32	32	
Практические занятия, семинары и (или) другие виды аудиторных занятий (ПЗ)	16	16	
Лабораторные работы (ЛР)	0	0	
<i>Самостоятельная работа (СРС)</i>	51,5	51,5	
с применением дистанционных образовательных технологий	0		
Подготовка к контрольной работе	4	4	
Подготовка к экзамену	17,5	17,5	
Выполнение РГР №№1-5	30	30	
Консультации и промежуточная аттестация	8,5	8,5	
Вид контроля (зачет, диф.зачет, экзамен)	-	экзамен	

5. Содержание дисциплины

№ раздела	Наименование разделов дисциплины	Объем аудиторных занятий по видам в часах
-----------	----------------------------------	---

		Всего	Л	ПЗ	ЛР
1	Основные понятия и принципы прикладной механики. Внутренние силы. Метод сечений. Понятие о напряжениях и деформациях	6	4	2	0
2	Расчёты на прочность при простых видах нагружения стержня	16	10	6	0
3	Сложное сопротивление	6	4	2	0
4	Устойчивость	4	2	2	0
5	Мехатронный устройства и модули	6	4	2	0
6	Анализ механизмов мехатронных устройств	10	8	2	0

5.1. Лекции

№ лекции	№ раздела	Наименование или краткое содержание лекционного занятия	Кол-во часов
1	1	Основные понятия и принципы прикладной механики. Внутренние силы. Метод сечений.	2
2	1	Внутренние силовые факторы в поперечном сечении стержня. Напряжения и деформации.	2
3	2	Расчёты на прочность при растяжении-сжатии. Напряжения при растяжении-сжатии. Деформации, условия прочности и жесткости при растяжении и сжатии.	2
4	2	Механические испытания конструкционных материалов. Геометрические характеристики плоских сечений.	2
5	2	Расчёты на прочность при кручении. Деформации при кручении	2
6	2	Изгиб. Внутренние силовые факторы при изгибе балки. Дифференциальные зависимости Журавского. Напряжения при чистом изгибе. Напряжения при плоском поперечном изгибе.	2
7	2	Условие прочности при изгибе. Перемещения при изгибе.	2
8	3	Сложное сопротивление. Напряженное состояние в точке. Обобщенный закон Гука. Теории прочности. Косой изгиб.	2
9	3	Сложное сопротивление бруса. Изгиб с растяжением. Внецентренное растяжение или сжатие. Кручение с изгибом.	2
10	4	Устойчивость. Формула Эйлера для критической силы. Пределы применимости формулы Эйлера. Устойчивость сжатых стержней за пределами упругости. Расчет на устойчивость с помощью коэффициента снижения допускаемого напряжения.	2
11	5	От механики к мехатронике. Виды мехатронных устройств.	2
12	5	Мехатронные модули. Классификация. Мехатронные модули движения. Интеллектуальные мехатронные модули.	2
13	6	Кинематический анализ механизмов мехатронных устройств	2
14	6	Силовой анализ механизмов мехатронных устройств.	2
15	6	Динамика механизмов. Динамика роботов и мехатронных модулей. Динамические свойства мехатронных модулей	2
16	6	Методы малого параметра в динамике мехатронных систем. Кинематическая точность мехатронных устройств	2

5.2. Практические занятия, семинары

№ занятия	№ раздела	Наименование или краткое содержание практического занятия, семинара	Кол-во часов
-----------	-----------	---	--------------

1	1	Построение расчётных схем элементов конструкций. Определение реакций опор	2
2	2	Построение эпюр внутренних силовых факторов в стержнях при растяжении-сжатии. Расчёты на прочность и жесткость стержней при растяжении-сжатии.	2
3	2	Построение эпюр внутренних силовых факторов в стержнях при кручении. Расчёты на прочность и жёсткость валов при кручении.	2
4	2	Построение эпюр внутренних силовых факторов в балках при изгибе. Расчёты на прочность консольных балок при изгибе.	2
5	3	Расчёты на прочность стержней при внецентренном растяжении-сжатии	2
6	4	Расчеты на устойчивость сжатых стержней	2
7	5	Структура мехатронных модулей	2
8	6	Кинематическая точность мехатронных модулей	2

5.3. Лабораторные работы

Не предусмотрены

5.4. Самостоятельная работа студента

Выполнение СРС			
Подвид СРС	Список литературы (с указанием разделов, глав, страниц) / ссылка на ресурс	Семестр	Кол-во часов
Подготовка к контрольной работе	Основная печатная литература: [2] стр. 4-31; Литература в электронном виде: [1] стр. 6-185; [2] стр. 5-8; 14-46; [3] стр. 5-210; [4] стр. 153-210 Печатные методические указания: [1] стр. 3-40	4	4
Подготовка к экзамену	Основная литература печатная: [1] стр. 8-215; [2] стр. 4-31; Литература в электронном виде: [1] стр. 6-185; [2] стр. 5-8; 14-46; [3] стр. 5-210; [4] стр. 153-210; Профессиональные базы данных и информационные справочные системы [1]; Программное обеспечение [1], [2], [3].	4	17,5
Выполнение РГР №№1-5	Литература в электронном виде: [3] стр. 5-8; 14-46; [5] стр. 153-210 Печатные методические указания: [1] стр. 3-40; Доп. печ. литература: [1] стр. 4-157	4	30

6. Текущий контроль успеваемости, промежуточная аттестация

Контроль качества освоения образовательной программы осуществляется в соответствии с Положением о балльно-рейтинговой системе оценивания результатов учебной деятельности обучающихся.

6.1. Контрольные мероприятия (КМ)

№ КМ	Се-местр	Вид контроля	Название контрольного мероприятия	Вес	Макс. балл	Порядок начисления баллов	Учитывается в
------	----------	--------------	-----------------------------------	-----	------------	---------------------------	---------------

							ПА
1	4	Текущий контроль	РГР №1 (Раздел 2)	0,1	10	РГР №1 " Растяжение-сжатие". Проверка РГР осуществляется по окончании изучения соответствующего раздела дисциплины. РГР выполняется студентом самостоятельно и сдается на проверку в установленные преподавателем сроки. При оценивании результатов мероприятий используется балльно-рейтинговая система оценивания результатов учебной деятельности обучающихся. Процедура проведения: проверка преподавателем задач, самостоятельно решённых обучающимися в качестве домашнего задания. Шкала оценивания: - правильно выполнен полный вариант задания, задание оформлено в соответствии с требованиями и сдано в течение установленного преподавателем срока- 10 баллов; - выполнен полный вариант задания, но задание оформлено не в соответствии с требованиями преподавателя- 9 баллов; выполнен сокращенный вариант задания- 7-8 баллов; выполнен полный вариант задания, но задание сдано позже установленного срока - 6 баллов; задание выполнено не полностью или совсем не выполнялось – 0 баллов. Максимальное число баллов - 10.	экзамен
2	4	Текущий контроль	РГР №2 (Раздел 2)	0,1	10	РГР №2 " Кручение". Проверка РГР осуществляется по окончании изучения соответствующего раздела дисциплины. РГР выполняется студентом самостоятельно и сдается на проверку в установленные преподавателем сроки. При оценивании результатов мероприятий используется балльно-рейтинговая система оценивания результатов учебной деятельности обучающихся. Процедура проведения: проверка преподавателем задач, самостоятельно решённых обучающимися в качестве домашнего задания. Шкала оценивания: - правильно выполнен полный вариант задания, задание оформлено в соответствии с требованиями и сдано в течение установленного преподавателем срока- 10 баллов; - выполнен полный вариант задания, но задание оформлено не в соответствии с требованиями преподавателя- 9 баллов; выполнен сокращенный вариант задания- 7-8 баллов; выполнен полный вариант	экзамен

						задания, но задание сдано позже установленного срока - 6 баллов; задание выполнено не полностью или совсем не выполнялось – 0 баллов. Максимальное число баллов - 10.	
3	4	Текущий контроль	РГР №3 (раздел 3)	0,1	10	РГР №3 " Изгиб". Проверка РГР осуществляется по окончании изучения соответствующего раздела дисциплины. РГР выполняется студентом самостоятельно и сдается на проверку в установленные преподавателем сроки. При оценивании результатов мероприятий используется балльно-рейтинговая система оценивания результатов учебной деятельности обучающихся. Процедура проведения: проверка преподавателем задач, самостоятельно решённых обучающимися в качестве домашнего задания. Шкала оценивания: - правильно выполнен полный вариант задания, задание оформлено в соответствии с требованиями и сдано в течение установленного преподавателем срока- 10 баллов; - выполнен полный вариант задания, но задание оформлено не в соответствии с требованиями преподавателя- 9 баллов; выполнен сокращенный вариант задания- 7-8 баллов; выполнен полный вариант задания, но задание сдано позже установленного срока - 6 баллов; задание выполнено не полностью или совсем не выполнялось – 0 баллов. Максимальное число баллов - 10.	экзамен
4	4	Текущий контроль	РГР №4 (раздел 3)	0,1	10	РГР №4 " Изгиб". Проверка РГР осуществляется по окончании изучения соответствующего раздела дисциплины. РГР выполняется студентом самостоятельно и сдается на проверку в установленные преподавателем сроки. При оценивании результатов мероприятий используется балльно-рейтинговая система оценивания результатов учебной деятельности обучающихся. Процедура проведения: проверка преподавателем задач, самостоятельно решённых обучающимися в качестве домашнего задания. Шкала оценивания: - правильно выполнен полный вариант задания, задание оформлено в соответствии с требованиями и сдано в течение установленного преподавателем срока- 10 баллов; - выполнен полный вариант задания, но задание оформлено не в	экзамен

						соответствии с требованиями преподавателя- 9 баллов; выполнен сокращенный вариант задания- 7-8 баллов; выполнен полный вариант задания, но задание сдано позже установленного срока - 6 баллов; задание выполнено не полностью или совсем не выполнялось – 0 баллов. Максимальное число баллов - 10.	
5	4	Текущий контроль	РГР 5 (раздел 4)	0,1	10	РГР №5 " Устойчивость". Проверка РГР осуществляется по окончании изучения соответствующего раздела дисциплины. РГР выполняется студентом самостоятельно и сдается на проверку в установленные преподавателем сроки. При оценивании результатов мероприятий используется балльно-рейтинговая система оценивания результатов учебной деятельности обучающихся. Процедура проведения: проверка преподавателем задач, самостоятельно решённых обучающимися в качестве домашнего задания. Шкала оценивания: - правильно выполнен полный вариант задания, задание оформлено в соответствии с требованиями и сдано в течение установленного преподавателем срока- 10 баллов; - выполнен полный вариант задания, но задание оформлено не в соответствии с требованиями преподавателя- 9 баллов; выполнен сокращенный вариант задания- 7-8 баллов; выполнен полный вариант задания, но задание сдано позже установленного срока - 6 баллов; задание выполнено не полностью или совсем не выполнялось – 0 баллов. Максимальное число баллов - 10.	экзамен
6	4	Текущий контроль	Контрольная работа (разделы 1-4)	0,2	10	Проводится по заранее подготовленным билетам и проводится на практическом занятии после завершения изучения 1-4 разделов дисциплины. КР состоит из трех задач, на выполнение отводится 90 мин. При оценивании результатов мероприятий используется балльно-рейтинговая система оценивания результатов учебной деятельности обучающихся. Шкала оценивания: - правильно решены все задачи- 9-10 баллов; - правильно решены 2 задачи или 3 задач с несущественными ошибками- 7-8 баллов; решены 2 задачи с несущественными ошибками или 2-3 задач с существенными ошибками - 6 баллов; решена 1 задача - 4-5 баллов; -	экзамен

						не решено ни одной задачи- 0 баллов. Максимальное число баллов - 10.	
7	4	Текущий контроль	Контрольное тестирование (разделы 5-6)	0,2	10	Контрольное тестирование выполняется в электронном виде по по окончании изучения соответствующих разделов дисциплины. Количество вопросов теста - 30, время выполнения - 40 мин. Баллы за тест выставляются автоматически, в зависимости от верных ответов.	экзамен
8	4	Текущий контроль	Работа на лекциях и практических занятиях	0,1	10	В результате работы на лекциях и практических занятиях, студенты получают баллы, в зависимости от правильного количества ответов. Вопросы задаются по ходу занятия в устном формате.	экзамен
9	4	Промежуточная аттестация	Экзамен	-	5	Экзаменационный билет состоит из 3 задач и 3 теоретических вопросов. Отлично: Решены все задачи, даны верные ответы на теоретические вопросы. Хорошо: Решены 2 или 3 задачи, даны верные ответы на 2/3 теоретических вопроса. Удовлетворительно: Решена 1-2 задачи, даны верные ответы на 1/2 теоретических вопроса. Неудовлетворительно: Решено менее 2-х задач. не даны ответы на теоретические вопросы.	экзамен

6.2. Процедура проведения, критерии оценивания

Вид промежуточной аттестации	Процедура проведения	Критерии оценивания
экзамен	<p>К экзамену допускаются студенты, сдавшие РГР №№1-5, конспект лекций, контрольную работу и контрольное тестирование с рейтингом обучающего за мероприятие больше или равному 60%. Студент выбирает билет с шестью вопросами (3 теоретических вопроса и три практических вопроса). На подготовку к сдаче экзамена дается не менее 40 мин. Экзамен проводится в устной форме в виде личной беседы с преподавателем. Количество дополнительных вопросов зависит от полноты ответа, представленного для оценивания. На экзамене рейтинг студента рассчитывается на основе баллов, набранных обучающимся по результатам текущего контроля контрольных мероприятий (КМ) с учетом весового коэффициента: $R_{тек}=0,1 KМ1+0,1 KМ2+ 0,1 KМ3+0,3 KМ4 +0,4 KМ5$ и промежуточной аттестации (экзамен) $R_{па}$. Рейтинг студента по дисциплине R_d определяется либо по формуле $R_d=0,6 R_{тек}+0,4 R_{па}$ или (на выбор студента) по результатам текущего контроля: $R_d = R_{тек}$. Критерии оценивания: – Отлично: Величина рейтинга обучающегося по дисциплине 85...100%; – Хорошо: Величина рейтинга обучающегося по дисциплине 75...84%. – Удовлетворительно: Величина рейтинга обучающегося по дисциплине 60...74 %;</p>	В соответствии с пп. 2.5, 2.6 Положения

	Неудовлетворительно: Величина рейтинга обучающегося по дисциплине 0...59 %.	
--	---	--

6.3. Оценочные материалы

Компетенции	Результаты обучения	№ КМ								
		1	2	3	4	5	6	7	8	9
ОПК-1	Знает: Методы механического и математического моделирования типовых элементов машин и конструкций; общие принципы и методы инженерных расчетов типовых элементов машин и конструкций на прочность; механические свойства конструкционных материалов.	+	+	+	+	+	+	+	+	+
ОПК-1	Умеет: Разрабатывать расчётные модели типовых элементов конструкций; выполнять расчёты на прочность типовых элементов, моделируемых с помощью стержня при простых видах нагружения.	+	+	+	+	+	+	+	+	+
ОПК-1	Имеет практический опыт: Решения практических задач расчёта на прочность типовых элементов машин и конструкций.	+	+	+	+	+	+	+	+	+

Фонды оценочных средств по каждому контрольному мероприятию находятся в приложениях.

7. Учебно-методическое и информационное обеспечение дисциплины

Печатная учебно-методическая документация

а) основная литература:

1. Феодосьев, В. И. Сопротивление материалов Учеб. для вузов. - 10-е изд., перераб. и доп. - М.: Издательство МГТУ им. Н. Э. Баумана, 2000. - 590,[1] с.
2. Ермаков, П. И. Прикладная механика. Контрольные тесты [Текст] учеб. пособие П. И. Ермаков, О. П. Колосова ; Юж.-Урал. гос. ун-т, Каф. Приклад. механика, динамика и прочность машин ; ЮУрГУ. - Челябинск: Издательство ЮУрГУ, 2005. - 32, [1] с. ил. электрон. версия

б) дополнительная литература:

1. Саргсян, А. Е. Сопротивление материалов, теории упругости и пластичности: Основы теории с примерами расчетов Учеб. для вузов по техн. специальностям. - 2-е изд., испр. и доп. - М.: Высшая школа, 2000. - 285,[1] с. ил.

в) отечественные и зарубежные журналы по дисциплине, имеющиеся в библиотеке:

Не предусмотрены

г) методические указания для студентов по освоению дисциплины:

1. Кузьменко Б.П. Руководство к решению задач по сопротивлению материалов: учебное пособие / Б.П.Кузьменко, С.И.Шульженко – Челябинск: Издательский центр ЮУрГУ, 2016. – 44 с.

из них: учебно-методическое обеспечение самостоятельной работы студента:

1. Кузьменко Б.П. Руководство к решению задач по сопротивлению материалов: учебное пособие / Б.П.Кузьменко, С.И.Шульженко – Челябинск: Издательский центр ЮУрГУ, 2016. – 44 с.

Электронная учебно-методическая документация

№	Вид литературы	Наименование ресурса в электронной форме	Библиографическое описание
1	Основная литература	Электронно-библиотечная система издательства Лань	Сопротивление материалов : учебно-методическое пособие / И. Н. Миролубов, Ф. З. Алмаметов, Н. А. Курицин, И. Н. Изотов. — 9-е изд., испр. — Санкт-Петербург : Лань, 2021. — 512 с. http://e.lanbook.com/book/168607
2	Методические пособия для самостоятельной работы студента	Электронный каталог ЮУрГУ	Кузьменко Б.П. Сопротивление материалов: учебное пособие / Б.П.Кузьменко, С.И.Шульженко – Челябинск: Издательский центр ЮУрГУ, 2016. – 54 с. http://www.lib.susu.ac.ru/ftd?base=SUSU_METHOD&key=000551018
3	Основная литература	Электронно-библиотечная система издательства Лань	Камлюк, В. С. Мехатронные модули и системы в технологическом оборудовании для микроэлектроники : учебное пособие / В. С. Камлюк, Д. В. Камлюк. — Минск : РИПО, 2016. — 384 с. https://e.lanbook.com/book/131919
4	Дополнительная литература	Электронно-библиотечная система издательства Лань	Лукинов, А. П. Проектирование мехатронных и робототехнических устройств : учебное пособие / А. П. Лукинов. — Санкт-Петербург : Лань, 2021. — 608 с. https://e.lanbook.com/book/168366

Перечень используемого программного обеспечения:

1. НТЦ «АПИМ»-АРМ WinMachine(бессрочно)
2. Microsoft-Windows(бессрочно)
3. Microsoft-Office(бессрочно)

Перечень используемых профессиональных баз данных и информационных справочных систем:

1. -База данных ВИНТИ РАН(бессрочно)

8. Материально-техническое обеспечение дисциплины

Вид занятий	№ ауд.	Основное оборудование, стенды, макеты, компьютерная техника, предустановленное программное обеспечение, используемое для различных видов занятий
Лекции	815 (36)	Компьютер, проектор, электронная доска
Практические занятия и семинары	810-1 (36)	Электронная доска, компьютеры, проектор