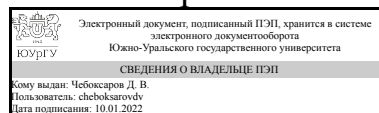


ЮЖНО-УРАЛЬСКИЙ ГОСУДАРСТВЕННЫЙ УНИВЕРСИТЕТ

УТВЕРЖДАЮ:
Декан факультета
Филиал г. Миасс
Машиностроительный



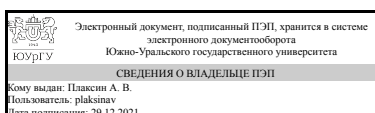
Д. В. Чебоксаров

РАБОЧАЯ ПРОГРАММА

дисциплины 1.Ф.П1.05 Теория автоматического управления
для направления 15.03.05 Конструкторско-технологическое обеспечение машиностроительных производств
уровень Бакалавриат
профиль подготовки Технология машиностроения
форма обучения очная
кафедра-разработчик Технология производства машин

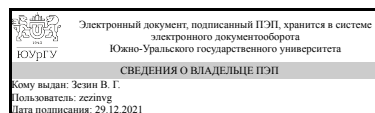
Рабочая программа составлена в соответствии с ФГОС ВО по направлению подготовки 15.03.05 Конструкторско-технологическое обеспечение машиностроительных производств, утверждённым приказом Минобрнауки от 17.08.2020 № 1044

Зав.кафедрой разработчика,
к.техн.н., доц.



А. В. Плаксин

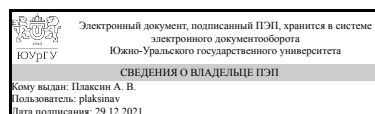
Разработчик программы,
к.техн.н., доц., доцент



В. Г. Зезин

СОГЛАСОВАНО

Руководитель образовательной
программы
к.техн.н., доц.



А. В. Плаксин

1. Цели и задачи дисциплины

Цели: обучение студентов методам анализа и синтеза автоматических систем регулирования и управления. Задачи: изучение основных принципов теории автоматического управления и их практического применения для анализа и коррекции систем автоматического управления

Краткое содержание дисциплины

Учебный курс подразумевает изучение следующих разделов: 1. Введение в ТАУ. Системы автоматического управления 2. Математическое описание линейных непрерывных САУ 3. Анализ и коррекция линейных непрерывных САУ 4. Математическое описание дискретных САУ 5. Анализ и коррекция дискретных САУ

2. Компетенции обучающегося, формируемые в результате освоения дисциплины

Планируемые результаты освоения ОП ВО (компетенции)	Планируемые результаты обучения по дисциплине
УК-1 Способен осуществлять поиск, критический анализ и синтез информации, применять системный подход для решения поставленных задач	Знает: Классификацию, состав, структуру и принцип функционирования систем автоматического управления различного назначения Умеет: Применять методы корректирования динамических характеристик систем для обеспечения требуемого качества управления Имеет практический опыт: Разрабатывать структурные схемы систем автоматического управления с заданными характеристиками качества
ПК-7 Способен участвовать в разработке программ и методик контроля и испытания машиностроительных изделий, средств технологического оснащения, диагностики, автоматизации и управления; осуществлять метрологическую поверку средств измерения основных показателей качества выпускаемой продукции; принимать участие в оценке брака и анализе причин его возникновения, разработке мероприятий по его предупреждению и устранению	Знает: Принципы выбора средств автоматизации и механизации технологических. Виды контроля и испытаний средств автоматизации и механизации. Умеет: Формулировать предложения по автоматизации и механизации технологических процессов. Выбирать модели средств автоматизации и механизации. Имеет практический опыт: Разработки предложений по автоматизации и механизации технологических процессов механосборочного производства. Поиска и выбора моделей средств автоматизации и механизации технологических процессов.
ПК-8 Способен участвовать в проектировании нестандартного оборудования, средств автоматизации и механизации, режущего инструмента для реализации технологических процессов механообрабатывающего производства.	Знает: Методику анализа и синтеза систем автоматического управления с требуемыми характеристиками. Умеет: Решать задачи анализа свойств систем автоматического управления и синтеза систем с заданными характеристиками качества. Имеет практический опыт: Исследования динамических характеристик непрерывных и дискретных систем автоматического управления и корректирования их свойств.

3. Место дисциплины в структуре ОП ВО

Перечень предшествующих дисциплин, видов работ учебного плана	Перечень последующих дисциплин, видов работ
Гидравлика, Математический анализ, Теоретическая механика, Электротехника и электроника	Практикум по оборудованию автоматизированных производств, Автоматизация производственных процессов в машиностроении

Требования к «входным» знаниям, умениям, навыкам студента, необходимым при освоении данной дисциплины и приобретенным в результате освоения предшествующих дисциплин:

Дисциплина	Требования
Гидравлика	Знать законы статики и динамики жидкости и газов, уметь составлять уравнения законов рабочих жидкостей для конкретных изделий машиностроения, иметь навык решения подобных задач.
Теоретическая механика	Знать законы динамики, кинематики и статики твердых тел, уметь составлять уравнения соответствующих законов применительно к реальным изделиям машиностроения, иметь навыки решения подобных задач
Математический анализ	знать: линейную алгебру, дифференциальное и интегральное исчисления, теорию функции комплексного переменного; уметь: оперировать комплексными числами; владеть: методами решения линейных систем уравнений, неоднородных дифференциальных уравнений
Электротехника и электроника	Законы электрических цепей, частотного анализа, уметь составлять простейшие электрические фильтры и регуляторы

4. Объём и виды учебной работы

Общая трудоемкость дисциплины составляет 3 з.е., 108 ч., 54,25 ч. контактной работы

Вид учебной работы	Всего часов	Распределение по семестрам в часах
		Номер семестра
		6
Общая трудоёмкость дисциплины	108	108
<i>Аудиторные занятия:</i>	48	48
Лекции (Л)	32	32
Практические занятия, семинары и (или) другие виды аудиторных занятий (ПЗ)	0	0
Лабораторные работы (ЛР)	16	16
<i>Самостоятельная работа (СРС)</i>	53,75	53,75
с применением дистанционных образовательных	0	

технологий		
Подготовка отчета по лабораторным работам	13,75	13.75
Подготовка и прохождение тестов 1 и 2	14	14
Выполнение практических заданий 1 и 2	14	14
Подготовка к зачёту	12	12
Консультации и промежуточная аттестация	6,25	6,25
Вид контроля (зачет, диф.зачет, экзамен)	-	зачет

5. Содержание дисциплины

№ раздела	Наименование разделов дисциплины	Объем аудиторных занятий по видам в часах			
		Всего	Л	ПЗ	ЛР
1	Введение в ТАУ. Системы автоматического управления	2	2	0	0
2	Математическое описание линейных непрерывных САУ	4	4	0	0
3	Анализ и коррекция линейных непрерывных САУ	28	12	0	16
4	Математическое описание дискретных САУ	2	2	0	0
5	Анализ и коррекция дискретных САУ	6	6	0	0
6	Нелинейные САУ	6	6	0	0

5.1. Лекции

№ лекции	№ раздела	Наименование или краткое содержание лекционного занятия	Кол-во часов
1	1	Введение в ТАУ. Системы автоматического управления	2
2	2	Математическое описание линейных непрерывных САУ	4
3	3	Устойчивость линейных непрерывных САУ	4
4	3	Оценка качества управления линейных непрерывных САУ	4
5	3	Коррекция линейных непрерывных САУ	4
6	4	Основы математического описания дискретных САУ	2
7	5	Устойчивость дискретных САУ	2
8	5	Оценка качества управления дискретных САУ	2
9	5	Коррекция дискретных САУ	2
10	6	Равновесные состояния и устойчивость	2
11	6	Автоколебания	2
12	6	Реакция нелинейной системы на внешние воздействия	2

5.2. Практические занятия, семинары

Не предусмотрены

5.3. Лабораторные работы

№ занятия	№ раздела	Наименование или краткое содержание лабораторной работы	Кол-во часов
1	3	Компьютерное моделирование одноконтурной линейной непрерывной САУ	2
2	3	Исследование путем компьютерного моделирования статической ошибки	2

		линейной непрерывной САУ	
3	3	Анализ линейной непрерывной САУ с П-регулятором	4
4	3	Анализ линейной непрерывной САУ с ПИ-регулятором	4
5	3	Анализ линейной непрерывной САУ с ПИД-регулятором	4

5.4. Самостоятельная работа студента

Выполнение СРС			
Подвид СРС	Список литературы (с указанием разделов, глав, страниц) / ссылка на ресурс	Семестр	Кол-во часов
Подготовка отчета по лабораторным работам	Глава 3 "Теория автоматического управления. Лабораторные работы. Учебное пособие."	6	13,75
Подготовка и прохождение тестов 1 и 2	Зезин В.Г "Теория автоматического управления. Учебное пособие, главы 3 - 5"	6	14
Выполнение практических заданий 1 и 2	Главы 2, 3 "Теория автоматического управления. Учебное пособие."	6	14
Подготовка к зачёту	Зезин В.Г "Теория автоматического управления. Учебное пособие, главы 1 - 5"	6	12

6. Текущий контроль успеваемости, промежуточная аттестация

Контроль качества освоения образовательной программы осуществляется в соответствии с Положением о балльно-рейтинговой системе оценивания результатов учебной деятельности обучающихся.

6.1. Контрольные мероприятия (КМ)

№ КМ	Се-мestr	Вид контроля	Название контрольного мероприятия	Вес	Макс. балл	Порядок начисления баллов	Учи-тыва-ется в ПА
1	6	Текущий контроль	Тест 1	1	10	Тест содержит 10 вопросов по пройденным ранее темам. Верный ответ оценивается в 1 балл, неверный - 0 баллов. Время тестирования не ограничено. Для прохождения теста предоставляется две попытки. За оценку теста принимается максимальная по двум попыткам. Для успешного прохождения теста необходимо набрать не менее 6 баллов	зачет
2	6	Текущий контроль	Контрольная работа 1	0	10	Контрольная практическая работа заключается в решении задач по определению частотных характеристик САУ по заданной передаточной функции. Вариант задания для выполнения практической работы выбирается студентом из файла заданий в соответствии с его порядковым номером в списке группы. Файл с решением должен быть отправлен	зачет

						<p>преподавателю для проверки. Максимальная оценка за работу 10 баллов, минимальная - 0 баллов. Для успешного выполнения задания необходимо набрать не менее 6 баллов.</p> <p>Критерии оценивания решения задачи:</p> <ul style="list-style-type: none"> - расчет и графическая часть выполнены верно – 10 баллов; - расчет выполнен верно, графическая часть имеет недочеты – 9 балла; - расчет имеет недочеты, принцип построения графика верен – 8 балла; - расчет и график имеют недочеты – 6 балла; - расчет и график имеют грубые замечания – 2 балл; - задача не выполнена – 0 баллов. 	
3	6	Текущий контроль	Контрольная работа 2	1	10	<p>Контрольная практическая работа заключается в исследовании системы автоматического управления на устойчивость.</p> <p>Вариант задания для выполнения практической работы выбирается студентом из файла заданий в соответствии с его порядковым номером в списке группы.</p> <p>Критерии оценивания выполнения задания:</p> <ul style="list-style-type: none"> - расчет и графическая часть выполнены верно – 10 баллов; - расчет выполнен верно, графическая часть имеет недочеты – 9 балла; - расчет имеет недочеты, принцип построения графика верен – 8 балла; - расчет и график имеют недочеты – 6 балла; - расчет и график имеют грубые замечания – 2 балл; - задача не выполнена – 0 баллов. <p>Файл с решением должен быть отправлен преподавателю для проверки. Максимальная оценка за работу 10 баллов, минимальная - 0 баллов. Для успешного выполнения задания необходимо набрать не менее 6 баллов.</p>	зачет
4	6	Текущий контроль	Тест 2	1	10	<p>Тест содержит 10 вопросов по пройденным ранее темам. Верный ответ оценивается в 1 балл, неверный - 0 баллов. Время тестирования не ограничено. Для прохождения теста предоставляется две попытки. За оценку теста принимается максимальная по двум попыткам. Для успешного прохождения теста необходимо набрать не менее 6 баллов.</p>	зачет
5	6	Текущий контроль	Лабораторные работы	0,5	10	<p>Заданием предусмотрено выполнение пяти лабораторных работ.</p> <p>Студент должен выполнить работу согласно списка заданий на компьютерное</p>	зачет

						моделирование и представить отчет о проделанной работе. Отчет должен содержать теоретический материал по теме, информацию о ходе работы, полученные результаты и выводы. Выполнение каждой лабораторной работы оценивается в 2 балла.	
6	6	Текущий контроль	Защита лабораторных работ	0,5	10	Для защиты лабораторных работ необходимо ответить на 10 вопросов экспресс-теста. На выполнение теста отводится 15 минут и дается 2 попытки. Каждый верный ответ оценивается в 1 балл. Для успешной защиты необходимо набрать не менее 6 баллов. Тест выполняется после сдачи отчета по лабораторным работам. Доступ к тесту дается преподавателем после получения отчета.	зачет
7	6	Промежуточная аттестация	Зачет	-	20	Тест включает вопросы по изученным в дисциплине темам. Тест включает 20 вопросов, ответ на которые необходимо дать в течение часа. Каждый вопрос оценивается в 1 балл. На выполнение теста дается две попытки. Для успешного прохождения теста необходимо набрать не менее 12 баллов. Доступ к тесту ограничен, пока не выполнены предыдущие контрольные мероприятия.	зачет

6.2. Процедура проведения, критерии оценивания

Вид промежуточной аттестации	Процедура проведения	Критерии оценивания
зачет	Зачет проводится в виде расширенного теста. Тест включает вопросы по изученным в дисциплине темам. Тест включает 20 вопросов, ответ на которые необходимо дать в течение часа. Каждый вопрос оценивается в 1 балл. На выполнение теста дается две попытки. Для успешного прохождения теста необходимо набрать не менее 12 баллов. Доступ к тесту ограничен, пока не выполнены предыдущие контрольные мероприятия.	В соответствии с пп. 2.5, 2.6 Положения

6.3. Оценочные материалы

Компетенции	Результаты обучения	№ КМ						
		1	2	3	4	5	6	7
УК-1	Знает: Классификацию, состав, структуру и принцип функционирования систем автоматического управления различного назначения	+	+					
УК-1	Умеет: Применять методы корректирования динамических характеристик систем для обеспечения требуемого качества управления	+	+					
УК-1	Имеет практический опыт: Разрабатывать структурные схемы систем автоматического управления с заданными характеристиками качества	+	+					

№	Вид литературы	Наименование ресурса в электронной форме	Библиографическое описание
1	Дополнительная литература	Электронно-библиотечная система издательства Лань	Ким, Д.П. Сборник задач по теории автоматического управления. Линейные системы. / Д.П. Ким, Н.Д. Дмитриева. — М. : Физматлит, 2007. — 168 с. https://e.lanbook.com/
2	Дополнительная литература	Электронно-библиотечная система издательства Лань	Ким, Д.П. Сборник задач по теории автоматического управления. Многомерные, нелинейные, оптимальные и адаптивные системы. — М. : Физматлит, 2008. — 328 с. https://e.lanbook.com/
3	Основная литература	Электронно-библиотечная система издательства Лань	Коновалов, Б.И. Теория автоматического управления. / Б.И. Коновалов, Ю.М. Лебедев. — 4-е изд., стер. — СПб. : Лань, 2016. — 224 с. https://e.lanbook.com/
4	Основная литература	Электронно-библиотечная система издательства Лань	Кудинов, Ю.И. Теория автоматического управления (с использованием MATLAB — SIMULINK). / Ю.И. Кудинов, Ф.Ф. Пашенко. — СПб. : Лань, 2016. — 256 с. https://e.lanbook.com/
5	Основная литература	Электронно-библиотечная система издательства Лань	Певзнер, Л.Д. Теория автоматического управления. Задачи и решения. — СПб. : Лань, 2016. — 604 с. https://e.lanbook.com/
6	Методические пособия для самостоятельной работы студента	Учебно-методические материалы кафедры	Зезин В.Г Теория автоматического управления. Лабораторные работы. Учебное пособие, 2021, 49 с. https://edu.susu.ru/course/view.php?id=108050
7	Основная литература	Учебно-методические материалы кафедры	Зезин, В.Г. Теория автоматического управления: Учебное пособие, 2020 - 109 с https://edu.susu.ru/course/view.php?id=108050

Перечень используемого программного обеспечения:

1. Math Works-MATLAB, Simulink 2013b(бессрочно)

Перечень используемых профессиональных баз данных и информационных справочных систем:

Нет

8. Материально-техническое обеспечение дисциплины

Вид занятий	№ ауд.	Основное оборудование, стенды, макеты, компьютерная техника, предустановленное программное обеспечение, используемое для различных видов занятий
Зачет, диф.зачет	202 (4)	-

Лабораторные занятия	315 (5)	Matlab
Лекции	202 (4)	-
Лабораторные занятия	302 (5)	Учебный стенд "ТАУ"