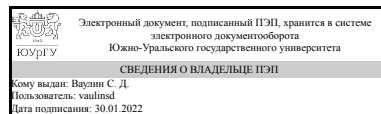


УТВЕРЖДАЮ
Директор института
Политехнический институт



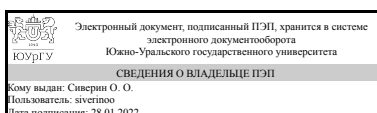
С. Д. Ваулин

РАБОЧАЯ ПРОГРАММА
практики
к ОП ВО от 01.07.2020 №084-2657

Практика Производственная практика, преддипломная практика
для направления 15.03.02 Технологические машины и оборудование
Уровень бакалавр **Тип программы** Академический бакалавриат
профиль подготовки Инжиниринг технологического оборудования
форма обучения очная
кафедра-разработчик Процессы и машины обработки металлов давлением

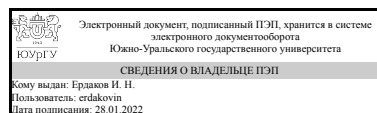
Рабочая программа составлена в соответствии с ФГОС ВО по направлению подготовки 15.03.02 Технологические машины и оборудование, утверждённым приказом Минобрнауки от 20.10.2015 № 1170

Зав.кафедрой разработчика,



О. О. Сиверин

Разработчик программы,
к.техн.н., доц., доцент



И. Н. Ермаков

1. Общая характеристика

Вид практики

Производственная

Способ проведения

Стационарная или выездная

Тип практики

преддипломная

Форма проведения

Дискретно по видам практик

Цель практики

уточнить знания, полученные в процессе теоретического обучения;
получить профессиональные умения и приобрести опыт профессиональной деятельности в условиях реального производства или лабораториях выпускающей кафедры.

Задачи практики

изучить технологическое оборудование и производственный процесс металлургического цеха;
приобрести опыт работы по специальности.

Краткое содержание практики

На начальном этапе студенты проходят инструктаж по технике безопасности, оформляют документы для прохождения практики на предприятии или в лабораториях выпускающей кафедры. Начинают вести дневник практики. В период основного этапа студенты продолжают вести дневник практики, изучают технологическое оборудование и процесс металлургического цеха, приобретают опыт работы по специальности, систематизируют и обрабатывают собранную информацию. На заключительном этапе студенты оформляют отчет о проделанной работе.

2. Компетенции обучающегося, формируемые в результате прохождения практики

Планируемые результаты освоения ОП ВО (компетенции)	Планируемые результаты обучения при прохождении практики (ЗУНы)
ПК-19 умением проводить анализ и оценку производственных и непроизводственных затрат на	Знать: методы анализа и оценки производственных и непроизводственных затрат на обеспечение требуемого

<p>обеспечение требуемого качества продукции, анализировать результаты деятельности производственных подразделений</p>	<p>качества продукции, анализа результатов деятельности производственных подразделений</p> <p>Уметь: проводить анализ и оценку производственных и непроизводственных затрат на обеспечение требуемого качества продукции, анализировать результаты деятельности производственных подразделений</p> <p>Владеть: методами анализа и оценки производственных и непроизводственных затрат на обеспечение требуемого качества продукции, анализа результатов деятельности производственных подразделений</p>
<p>ПК-15 умением выбирать основные и вспомогательные материалы, способы реализации технологических процессов, применять прогрессивные методы эксплуатации технологического оборудования при изготовлении технологических машин</p>	<p>Знать: основные и вспомогательные материалы, способы реализации технологических процессов, прогрессивные методы эксплуатации технологического оборудования при изготовлении технологических машин</p> <p>Уметь: выбирать основные и вспомогательные материалы, способы реализации технологических процессов, применять прогрессивные методы эксплуатации технологического оборудования при изготовлении технологических машин</p> <p>Владеть: методами выбора основных и вспомогательных материалов, реализации технологических процессов, эксплуатации технологического оборудования при изготовлении технологических машин</p>
<p>ПК-11 способностью проектировать техническое оснащение рабочих мест с размещением технологического оборудования, умением осваивать вводимое оборудование</p>	<p>Знать: требования к оснащению рабочих мест с размещением технологического оборудования</p> <p>Уметь: осваивать вводимое оборудование</p> <p>Владеть: способностью проектировать техническое оснащение рабочих мест с размещением технологического оборудования</p>
<p>ПК-14 умением проводить мероприятия по профилактике производственного травматизма и профессиональных заболеваний, контролировать соблюдение экологической безопасности проводимых работ</p>	<p>Знать: мероприятиями по профилактике производственного травматизма и профессиональных заболеваний, контроля соблюдения экологической безопасности проводимых работ</p> <p>Уметь: проводить мероприятия по профилактике производственного</p>

	травматизма и профессиональных заболеваний, контролировать соблюдение экологической безопасности проводимых работ
	Владеть: методами профилактики производственного травматизма и профессиональных заболеваний, контроля соблюдения экологической безопасности проводимых работ

3. Место практики в структуре ОП ВО

Перечень предшествующих дисциплин, видов работ	Перечень последующих дисциплин, видов работ
Б.1.19 Введение в направление подготовки	

Требования к «входным» знаниям, умениям, навыкам студента, необходимым для прохождения данной практики и приобретенным в результате освоения предшествующих дисциплин:

Дисциплина	Требования
Б.1.19 Введение в направление подготовки	знать металлургическую терминологию; классификацию рудной базы; элементы обогащения и способы подготовки руд к металлургическому переделу; классификацию металлургических процессов и аппаратов; знать основы производства чугуна, стали, тяжелых, легких, благородных и редких металлов; уметь определить место металла в промышленной классификации, определить к какому типу процессов относятся конкретные металлургические переделы, определить тип металлургического агрегата, назвать исходные и конечные продукты того или иного металлургического процесса; владеть основными терминами металлургии.

4. Время проведения практики

Время проведения практики (номер уч. недели в соответствии с графиком) с 23 по 26

5. Структура практики

Общая трудоемкость практики составляет зачетных единиц 6, часов 216, недель 4.

№ раздела (этапа)	Наименование разделов (этапов) практики	Кол-во часов	Форма текущего контроля
-------------------	---	--------------	-------------------------

1	оформительский	4	проверка дневника прохождения практики
2	основной	208	проверка дневника прохождения практики
3	отчётный	4	проверка отчёта по практике

6. Содержание практики

№ раздела (этапа)	Наименование или краткое содержание вида работ на практике	Кол-во часов
1	Производственный инструктаж. Оформление документов для входа на территорию предприятия. Ведение дневника практики.	4
2	Сбор фактического материала о технологическом оборудовании и производственном процессе прокатного цеха. Приобретают опыт работы по специальности. Систематизация и обработка информации. Ведение дневника практики.	208
3	Оформление отчёта по практике.	4

7. Формы отчетности по практике

По окончании практики, студент предоставляет на кафедру пакет документов, который включает в себя:

- дневник прохождения практики, включая индивидуальное задание и характеристику работы практиканта организацией;
- отчет о прохождении практики.

Формы документов утверждены распоряжением заведующего кафедрой от 01.09.2019 №1.

8. Фонд оценочных средств для проведения промежуточной аттестации обучающихся по практике

Форма итогового контроля – дифференцированный зачет.

8.1. Паспорт фонда оценочных средств

Наименование разделов практики	Код контролируемой компетенции (или ее части)	Вид контроля
основной	ПК-11 способностью проектировать техническое оснащение рабочих мест с размещением технологического оборудования, умением осваивать вводимое оборудование	дифференцированный зачёт
основной	ПК-15 умением выбирать основные и вспомогательные материалы, способы реализации технологических процессов,	дневник прохождения практики

	применять прогрессивные методы эксплуатации технологического оборудования при изготовлении технологических машин	
оформительский	ПК-14 умением проводить мероприятия по профилактике производственного травматизма и профессиональных заболеваний, контролировать соблюдение экологической безопасности проводимых работ	дифференцированный зачёт
основной	ПК-15 умением выбирать основные и вспомогательные материалы, способы реализации технологических процессов, применять прогрессивные методы эксплуатации технологического оборудования при изготовлении технологических машин	дифференцированный зачёт
отчётный	ПК-19 умением проводить анализ и оценку производственных и непроизводственных затрат на обеспечение требуемого качества продукции, анализировать результаты деятельности производственных подразделений	дифференцированный зачёт
основной	ПК-11 способностью проектировать техническое оснащение рабочих мест с размещением технологического оборудования, умением осваивать вводимое оборудование	дневник прохождения практики
оформительский	ПК-14 умением проводить мероприятия по профилактике производственного травматизма и профессиональных заболеваний, контролировать соблюдение экологической безопасности проводимых работ	дневник прохождения практики
отчётный	ПК-19 умением проводить анализ и оценку производственных и непроизводственных затрат на обеспечение требуемого качества продукции, анализировать результаты деятельности производственных подразделений	отчёт по практике

8.2. Виды контроля, процедуры проведения, критерии оценивания

Вид контроля	Процедуры проведения и оценивания	Критерии оценивания
--------------	-----------------------------------	---------------------

<p>дифференцированный зачёт</p>	<p>Задание на практику выдается в первую неделю семестра. За две недели до окончания семестра студент сдает преподавателю на проверку дневник и отчёт по практике. В процессе проверки устанавливается соответствие дневника и отчета по практике выданному заданию. Преподаватель выставляет предварительную оценку и допускает студента к защите. В последнюю неделю семестра проводится защита отчёта по практике. На защиту студент предоставляет: 1. Развернутое задание. 2. Дневник практики. 3. Отчёт по практике в виде комплекта технической документации или в виде пояснительной записки на 20-25 страницах в отпечатанном виде, содержащий описание работы и соответствующие иллюстрации. Защита отчёта по практике выполняется в комиссии, состоящей не менее, чем из двух преподавателей. На защите студент коротко (3-5 мин.) докладывает об основных этапах работы, принятых решениях в процессе выполнения исследования, и отвечает на вопросы членов комиссии. При оценивании результатов мероприятия используется балльно-рейтинговая система оценивания результатов учебной деятельности обучающихся (утверждена приказом ректора от 24.05.2019 г. № 179). Показатели оценивания: – Соответствие заданию: 3 балла – полное соответствие техническому заданию, в полном объеме. 2</p>	<p>Отлично: Величина рейтинга обучающегося по практике 85...100 %. Хорошо: Величина рейтинга обучающегося по практике 75...84 % . Удовлетворительно: Величина рейтинга обучающегося по практике 60...74 %. Неудовлетворительно: Величина рейтинга обучающегося по практике 0...59 %.</p>
---------------------------------	--	--

балла – полное соответствие техническому заданию, не в полном объеме. 1 балл – не полное соответствие техническому, не в полном объеме. 0 баллов – не соответствие заданию. –

Качество отчёта по практике: 3 балла – отчёт имеет логичное, последовательное изложение материала с соответствующими выводами и обоснованными положениями 2 балла – отчёт имеет имеет грамотно изложенный теоретический раздел, в нем представлен достаточно подробный анализ и критический разбор практической деятельности, последовательное изложение материала с соответствующими выводами, однако с не вполне обоснованными положениями 1 балл – отчёт имеет имеет теоретический раздел, базируется на практическом материале, но имеет поверхностный анализ, в нем просматривается непоследовательность изложения материала, представлены необоснованные положения 0 балл – отчёт не имеет анализа, не отвечает требованиям, изложенным в методических рекомендациях кафедры. В работе нет выводов либо они носят декларативный характер. – Защита отчёта: 3 балла – при защите студент показывает глубокое знание вопросов темы, свободно оперирует данными исследования, вносит обоснованные предложения, легко отвечает на поставленные вопросы 2 балла – при защите студент показывает знание

	<p>вопросов темы, оперирует данными исследования, вносит предложения по теме исследования, без особых затруднений отвечает на поставленные вопросы 1 балл – при защите студент проявляет неуверенность, показывает слабое знание вопросов темы, не всегда дает исчерпывающие аргументированные ответы на заданные вопросы 0 баллов – при защите студент затрудняется отвечать на поставленные вопросы по ее теме, не знает теории вопроса, при ответе допускает существенные ошибки Максимальное количество баллов – 9. Коэффициент мероприятия 1.</p>	
<p>отчёт по практике</p>	<p>Задание на оформление отчёта по практике выдается на первой неделе текущего семестра. За две недели в конце семестра студент сдаёт преподавателю отчёт по практике в виде технических инструкций, схем, чертежей, графиков, рисунков, расчётных данных, презентаций, видео материалов, аудио материалов, рукописей статей, публикаций, научных докладов или в виде пояснительной записки. При оценивании результатов мероприятия используется балльно-рейтинговая система оценивания результатов учебной деятельности обучающихся (утверждена приказом ректора от 24.05.2019 г. № 179.) Максимальное количество баллов - 5. Вес контрольного мероприятия 0,7.</p>	<p>Отлично: полное соответствие отчёта выданному заданию, логическое и последовательное изложение материала с соответствующими выводами и обоснованными положениями Хорошо: полное соответствие отчёта выданному заданию, логическое и последовательное изложение материала с достаточно подробным анализом, с соответствующими выводами, но не вполне обоснованными положениями Удовлетворительно: полное соответствие отчёта выданному заданию, логическое и последовательное изложение материала с достаточно подробным анализом, не</p>

		<p>совсем соответствующими выводами и не вполне обоснованными положениями</p> <p>Неудовлетворительно: не соответствие отчёта выданному заданию, не логическое и не последовательное изложение материала, с не соответствующими выводами и не обоснованными положениями</p>
дневник прохождения практики	<p>Задания на оформление дневника практики выдаются на первой неделе текущего семестра. За две недели в конце семестра студент сдаёт преподавателю дневник на 4...5 страницах в распечатанном виде. При оценивании результатов мероприятия используется балльно-рейтинговая система оценивания результатов учебной деятельности обучающихся (утверждена приказом ректора от 24.05.2019 г. № 179.) Максимальное количество баллов - 5. Вес контрольного мероприятия 0,3.</p>	<p>Отлично: полное соответствие материала дневника практики выданному заданию с печатью и подписями.</p> <p>Хорошо: полное соответствие материала дневника практики выданному заданию без печати или без подписей.</p> <p>Удовлетворительно: неполное соответствие материала дневника практики выданному заданию с печатью или подписями.</p> <p>Неудовлетворительно: неполное соответствие материала дневника практики выданному заданию без печатей и подписей.</p>

8.3. Примерный перечень индивидуальных заданий

Индивидуальное задание выдается студенту на выпускающей кафедре научным руководителем.

Основа задания:

- исследование конкретного технологического процесса с целью повышения его эффективности;
- сбор и анализ информации по объекту преддипломной практики;
- подготовка статистического и аналитического материала, необходимого для раскрытия темы выпускной квалификационной работы.

9. Учебно-методическое и информационное обеспечение практики

Печатная учебно-методическая документация

а) основная литература:

1. Ермаков, И. Н. Организация и методическое планирование эксперимента Текст учеб. пособие по направлению 150400 "Металлургия" И. Н. Ермаков ; Юж.-Урал. гос. ун-т, Каф. Metallургия и литейное пр-во ; ЮУрГУ. - Челябинск: Издательский Центр ЮУрГУ, 2014. - 87, [1] с. ил.

б) дополнительная литература:

1. Гмурман, В. Е. Теория вероятностей и математическая статистика [Текст] учеб. пособие для вузов В. Е. Гмурман. - 12-е изд. - М.: Юрайт, 2014. - 478, [1] с. ил.
2. Заляпин, В. И. Математическая статистика [Текст] учеб. пособие В. И. Заляпин, Е. В. Харитоновна ; Юж.-Урал. гос. ун-т, Каф. Мат. анализ ; ЮУрГУ. - Челябинск: Издательство ЮУрГУ, 2008. - 146 с.

из них методические указания для самостоятельной работы студента:

1. Методические указания для самостоятельной работы студентов по освоению материалов производственной практики

Электронная учебно-методическая документация

№	Вид литературы	Наименование ресурса в электронной форме	Библиографическое описание
1	Основная литература	Электронно-библиотечная система издательства Лань	3. Григорьев, Ю.Д. Методы оптимального планирования эксперимента: линейные модели. [Электронный ресурс] — Электрон. дан. — СПб. : Лань, 2015. — 320 с. — Режим доступа: http://e.lanbook.com/book/65949 — Загл. с экрана.

10. Информационные технологии, используемые при проведении практики

Перечень используемого программного обеспечения:

1. Microsoft-Office(бессрочно)

Перечень используемых информационных справочных систем:

1. -База данных ВИНТИ РАН(бессрочно)
2. -Информационные ресурсы ФИПС(бессрочно)

11. Материально-техническое обеспечение практики

Место прохождения практики	Адрес места прохождения	Основное оборудование, стенды, макеты, компьютерная техника, предустановленное программное обеспечение, обеспечивающие прохождение практики
ПАО "Магнитогорский	455002, Магнитогорск,	лабораторно-производственное

металлургический комбинат"	Ул. Кирова, 1	оборудование, информационно-вычислительные системы, CAD/CAE-системы
ООО "БВК"	454010, г. Челябинск, ул. Енисейская, 52	лабораторно-производственное оборудование, информационно-вычислительные системы, CAD/CAE-системы
ОАО "Челябинский механический завод"	454119, г. Челябинск, Копейское шоссе, 38	лабораторно-производственное оборудование, информационно-вычислительные системы, CAD/CAE-системы
ПАО "Челябинский кузнечно-прессовый завод"	454012, г. Челябинск, Горелова, 12	лабораторно-производственное оборудование, информационно-вычислительные системы, CAD/CAE-системы
АО "Трубодеталь"	454904, г. Челябинск, ул. Челябинская, 23	лабораторно-производственное оборудование, информационно-вычислительные системы, CAD/CAE-системы
Кафедра Процессов и машин обработки металлов давлением ЮУрГУ	454080, Челябинск, Ленина, 76, а 320	лабораторно-производственное оборудование, информационно-вычислительные системы, CAD/CAE-системы
ПАО "Челябинский металлургический комбинат"	454047, Челябинск, 2-я Павелецкая, 14	лабораторно-производственное оборудование, информационно-вычислительные системы, CAD/CAE-системы
ОАО "Научно-производственная корпорация "Уралвагонзавод" имени Ф.Э. Дзержинского"	622007, Нижний Тагил, Восточное шоссе, 28	лабораторно-производственное оборудование, информационно-вычислительные системы, CAD/CAE-системы
ПАО "Челябинский трубопрокатный завод"	454129, Челябинск, Машиностроителей, 21	лабораторно-производственное оборудование, информационно-вычислительные системы, CAD/CAE-системы