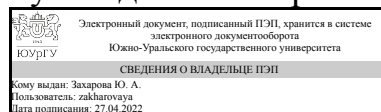


УТВЕРЖДАЮ:
Руководитель направления



Ю. А. Захарова

РАБОЧАЯ ПРОГРАММА

дисциплины 1.Ф.05 Алгоритмы и методы представления графической информации для направления 09.03.01 Информатика и вычислительная техника

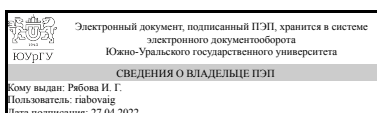
уровень Бакалавриат

форма обучения заочная

кафедра-разработчик Гуманитарные, естественно-научные и технические дисциплины

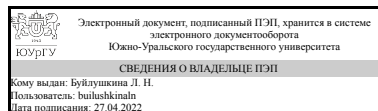
Рабочая программа составлена в соответствии с ФГОС ВО по направлению подготовки 09.03.01 Информатика и вычислительная техника, утверждённым приказом Минобрнауки от 19.09.2017 № 929

Зав.кафедрой разработчика,
к. филос.н., доц.



И. Г. Рябова

Разработчик программы,
старший преподаватель



Л. Н. Буйлушкина

1. Цели и задачи дисциплины

Основной целью дисциплины «Алгоритмы и методы представления графической информации» является: получение студентами теоретических знаний в области представления графической информации в ЭВМ, а также практических навыков использования алгоритмов и методов представления графической информации в профессиональной деятельности. Задачами дисциплины являются: - получение студентом знаний о методах и алгоритмах представления графической информации в ЭВМ; - получение студентом знаний об особенностях хранения и обработки графической информации; - освоение студентами алгоритмов и методов представления, обработки и хранения растровой, векторной и трехмерной графики; - получение студентом знаний об особенностях современного программного обеспечения, применяемого при создании компьютерной графики;

Краткое содержание дисциплины

В рамках дисциплины «Алгоритмы и методы представления графической информации» изучаются: методы и средства компьютерной графики и графического моделирования; основы растровой, векторной и трехмерной графики; теоретические основы фрактальной графики; основные алгоритмы и методы представления графической информации в ЭВМ; способы реализации алгоритмов компьютерной графики с использованием ЭВМ;

2. Компетенции обучающегося, формируемые в результате освоения дисциплины

Планируемые результаты освоения ОП ВО (компетенции)	Планируемые результаты обучения по дисциплине
ПК-1 Способен осваивать методики проектирования программного обеспечения	Знает: методы и приемы формализации задач; методы и средства проектирования программного обеспечения Умеет: выбирать средства реализации требований к программному обеспечению; выработать варианты реализации программного обеспечения; проводить оценку и обоснование рекомендуемых решений Имеет практический опыт: разработки и согласования технических спецификаций на программные компоненты и их взаимодействие с архитектором программного обеспечения.

3. Место дисциплины в структуре ОП ВО

Перечень предшествующих дисциплин, видов работ учебного плана	Перечень последующих дисциплин, видов работ
1.Ф.04 Структуры и алгоритмы обработки данных	Не предусмотрены

Требования к «входным» знаниям, умениям, навыкам студента, необходимым при освоении данной дисциплины и приобретенным в результате освоения предшествующих дисциплин:

Дисциплина	Требования
1.Ф.04 Структуры и алгоритмы обработки данных	Знает: базовые структуры данных и основные алгоритмы их обработки Умеет: выбирать оптимальные алгоритмы для решения типовых задач предметной области и осуществлять их программную реализацию Имеет практический опыт: применение наиболее распространенных алгоритмов для решения задач с использованием сложных структур данных.

4. Объём и виды учебной работы

Общая трудоемкость дисциплины составляет 3 з.е., 108 ч., 12,25 ч. контактной работы

Вид учебной работы	Всего часов	Распределение по семестрам в часах	
		Номер семестра	
		8	
Общая трудоёмкость дисциплины	108	108	
<i>Аудиторные занятия:</i>	12	12	
Лекции (Л)	8	8	
Практические занятия, семинары и (или) другие виды аудиторных занятий (ПЗ)	4	4	
Лабораторные работы (ЛР)	0	0	
<i>Самостоятельная работа (СРС)</i>	89,75	89,75	
с применением дистанционных образовательных технологий	0		
Подготовка к зачету	20	20	
Подготовка к практическим занятиям по дисциплине	40	40	
Выполнение работ, не вошедших в аудиторную нагрузку	29,75	29.75	
Консультации и промежуточная аттестация	6,25	6,25	
Вид контроля (зачет, диф.зачет, экзамен)	-	зачет	

5. Содержание дисциплины

№ раздела	Наименование разделов дисциплины	Объем аудиторных занятий по видам в часах			
		Всего	Л	ПЗ	ЛР
1	Введение в компьютерную графику. Модели представления графической информации в ЭВМ.	6	4	2	0
2	Преобразования на плоскости и в пространстве. Алгоритмы обработки графической информации в ЭВМ.	6	4	2	0

5.1. Лекции

№ лекции	№ раздела	Наименование или краткое содержание лекционного занятия	Кол-во часов
----------	-----------	---	--------------

1	1	Введение в компьютерную графику, основы компьютерной геометрии. Современное программное обеспечение, применяемое в обработке графической информации.	2
2	1	Модели представления графической информации в ЭВМ. Растровая, векторная и трехмерная графика.	2
3	2	Преобразование изображения на плоскости. Преобразование изображения в пространстве.	2
4	2	Структура и алгоритмы обработки графических изображений в ЭВМ. Алгоритмы обработки объемных фигур в ЭВМ.	2

5.2. Практические занятия, семинары

№ занятия	№ раздела	Наименование или краткое содержание практического занятия, семинара	Кол-во часов
1	1	Введение в компьютерную графику. Растровая, векторная и трехмерная графика.	2
2	2	Алгоритмы преобразований изображений на плоскости и объемных фигур в пространстве. Структура графической информации в рамках ЭВМ.	2

5.3. Лабораторные работы

Не предусмотрены

5.4. Самостоятельная работа студента

Выполнение СРС			
Подвид СРС	Список литературы (с указанием разделов, глав, страниц) / ссылка на ресурс	Семестр	Кол-во часов
Подготовка к зачету	ЭУМД осн, лит. 1, главы 1, 3, 4, 5; доп. лит. 1, раздел 4; доп. лит. 2, часть 2; доп. лит. 3, стр. 19-72	8	20
Подготовка к практическим занятиям по дисциплине	ЭУМД осн, лит. 1, главы 1, 3, 4, 5; доп. лит. 1, раздел 4; доп. лит. 2, часть 2; доп. лит. 3, стр. 19-72	8	40
Выполнение работ, не вошедших в аудиторную нагрузку	ЭУМД осн, лит. 1, главы 1, 3, 4, 5; доп. лит. 1, раздел 4; доп. лит. 2, часть 2; доп. лит. 3, стр. 19-72	8	29,75

6. Фонд оценочных средств для проведения текущего контроля успеваемости, промежуточной аттестации

Контроль качества освоения образовательной программы осуществляется в соответствии с Положением о балльно-рейтинговой системе оценивания результатов учебной деятельности обучающихся.

6.1. Контрольные мероприятия (КМ)

№ КМ	Се-местр	Вид контроля	Название контрольного мероприятия	Вес	Макс. балл	Порядок начисления баллов	Учи-тыва-ется
------	----------	--------------	-----------------------------------	-----	------------	---------------------------	---------------

							в ПА
1	8	Текущий контроль	Практическая работа № 1	1	5	Защита практического задания осуществляется индивидуально. Студентом предоставляется оформленный отчет. Оценивается правильность выполнения задания, качество оформления, правильность выводов и ответы на вопросы (задаются 2 вопроса). При оценивании результатов мероприятия используется балльно-рейтинговая система оценивания результатов учебной деятельности обучающихся (утверждена приказом ректора от 24.05.2019 г. № 179) Общий балл при оценке складывается из следующих показателей зачет (за каждую практическую работу): - задание выполнено правильно – 1 балл - выводы логичны и обоснованы – 1 балл - оформление работы соответствует требованиям – 1 балл - правильный ответ на один вопрос – 1 балл	зачет
2	8	Текущий контроль	Практическая работа № 2	1	5	Защита практического задания осуществляется индивидуально. Студентом предоставляется оформленный отчет. Оценивается правильность выполнения задания, качество оформления, правильность выводов и ответы на вопросы (задаются 2 вопроса). При оценивании результатов мероприятия используется балльно-рейтинговая система оценивания результатов учебной деятельности обучающихся (утверждена приказом ректора от 24.05.2019 г. № 179) Общий балл при оценке складывается из следующих показателей зачет (за каждую практическую работу): - задание выполнено правильно – 1 балл - выводы логичны и обоснованы – 1 балл - оформление работы соответствует требованиям – 1 балл - правильный ответ на один вопрос – 1 балл	зачет
3	8	Текущий контроль	Практическая работа № 3	1	5	Защита практического задания осуществляется индивидуально. Студентом предоставляется оформленный отчет. Оценивается правильность выполнения задания, качество оформления, правильность выводов и ответы на вопросы (задаются 2 вопроса). При оценивании результатов мероприятия используется балльно-рейтинговая система оценивания результатов учебной деятельности обучающихся (утверждена приказом ректора от 24.05.2019 г. № 179) Общий балл при оценке складывается из следующих показателей зачет (за каждую практическую работу): - задание выполнено правильно – 1 балл - выводы логичны и обоснованы – 1 балл - оформление работы соответствует	зачет

						требованиям – 1 балл - правильный ответ на один вопрос – 1 балл	
4	8	Текущий контроль	Практическая работа № 4	1	5	<p>Защита практического задания осуществляется индивидуально. Студентом предоставляется оформленный отчет. Оценивается правильность выполнения задания, качество оформления, правильность выводов и ответы на вопросы (задаются 2 вопроса). При оценивании результатов мероприятия используется балльно-рейтинговая система оценивания результатов учебной деятельности обучающихся (утверждена приказом ректора от 24.05.2019 г. № 179) Общий балл при оценке складывается из следующих показателей зачет (за каждую практическую работу):</p> <ul style="list-style-type: none"> - задание выполнено правильно – 1 балл - выводы логичны и обоснованы – 1 балл - оформление работы соответствует требованиям – 1 балл - правильный ответ на один вопрос – 1 балл 	зачет
5	8	Текущий контроль	Практическая работа № 5	1	5	<p>Защита практического задания осуществляется индивидуально. Студентом предоставляется оформленный отчет. Оценивается правильность выполнения задания, качество оформления, правильность выводов и ответы на вопросы (задаются 2 вопроса). При оценивании результатов мероприятия используется балльно-рейтинговая система оценивания результатов учебной деятельности обучающихся (утверждена приказом ректора от 24.05.2019 г. № 179) Общий балл при оценке складывается из следующих показателей зачет (за каждую практическую работу):</p> <ul style="list-style-type: none"> - задание выполнено правильно – 1 балл - выводы логичны и обоснованы – 1 балл - оформление работы соответствует требованиям – 1 балл - правильный ответ на один вопрос – 1 балл 	зачет
6	8	Текущий контроль	Практическая работа № 6	1	5	<p>Защита практического задания осуществляется индивидуально. Студентом предоставляется оформленный отчет. Оценивается правильность выполнения задания, качество оформления, правильность выводов и ответы на вопросы (задаются 2 вопроса). При оценивании результатов мероприятия используется балльно-рейтинговая система оценивания результатов учебной деятельности обучающихся (утверждена приказом ректора от 24.05.2019 г. № 179) Общий балл при оценке складывается из следующих показателей зачет (за каждую практическую работу):</p> <ul style="list-style-type: none"> - задание выполнено правильно – 1 балл - выводы логичны и обоснованы – 1 балл - 	зачет

					оформление работы соответствует требованиям – 1 балл - правильный ответ на один вопрос – 1 балл		
7	8	Промежуточная аттестация	Зачет	-	100	На зачете происходит оценивание учебной деятельности обучающихся по дисциплине на основе полученных оценок за контрольно-рейтинговые мероприятия текущего контроля. При оценивании результатов учебной деятельности обучающегося по дисциплине используется балльнорейтинговая система оценивания результатов учебной деятельности обучающихся (утверждена приказом ректора от 24.05.2019 г. № 179) Зачтено: рейтинг обучающегося за мероприятие больше или равен 60 %. Не зачтено: рейтинг обучающегося за мероприятие менее 60 %	зачет

6.2. Процедура проведения, критерии оценивания

Вид промежуточной аттестации	Процедура проведения	Критерии оценивания
зачет	На аттестационном мероприятии (зачет) производится оценивание учебной деятельности обучающихся по дисциплине на основе полученных оценок за контрольно-рейтинговые мероприятия текущего контроля. При оценивании результатов учебной деятельности обучающегося по дисциплине используется балльно-рейтинговая система оценивания результатов учебной деятельности обучающихся (утверждена приказом ректора от 24.05.2019 г. № 179) Зачтено: рейтинг обучающегося за мероприятие больше или равен 60 %. Не зачтено: рейтинг обучающегося за мероприятие менее 60 %	В соответствии с пп. 2.5, 2.6 Положения

6.3. Паспорт фонда оценочных средств

Компетенции	Результаты обучения	№ КМ						
		1	2	3	4	5	6	7
ПК-1	Знает: методы и приемы формализации задач; методы и средства проектирования программного обеспечения	+	+	+	+	+	+	+
ПК-1	Умеет: выбирать средства реализации требований к программному обеспечению; выработать варианты реализации программного обеспечения; проводить оценку и обоснование рекомендуемых решений	+	+	+	+	+	+	+
ПК-1	Имеет практический опыт: разработки и согласования технических спецификаций на программные компоненты и их взаимодействие с архитектором программного обеспечения.	+	+	+	+	+	+	+

Типовые контрольные задания по каждому мероприятию находятся в приложениях.

7. Учебно-методическое и информационное обеспечение дисциплины

Печатная учебно-методическая документация

а) основная литература:

1. Дегтярев, В. М. Компьютерная геометрия и графика [Текст]: учеб. пособие / В. М. Дегтярев. - 2-е изд, стер. - М.: Изд. центр «Академия», 2011. - 192 с. - ISBN 978-5-7695-8500-5.

2. Богуславский, А. А. Си ++ и компьютерная графика [Текст]: лекции и практикум по программированию на Си ++ / А. А. Богуславский. - М.: Компьютер Пресс, 2003. - 352 с.: ил. - ISBN 5-89959-095-5.

б) *дополнительная литература:*

Не предусмотрена

в) *отечественные и зарубежные журналы по дисциплине, имеющиеся в библиотеке:*

Не предусмотрены

г) *методические указания для студентов по освоению дисциплины:*

1. Алгоритмы и методы представления графической информации: методические указания к выполнению СРС для обучающихся очной, очно-заочной и заочной форм обучения по техническим направлениям подготовки / сост. Л. Н. Буйлушкина, Д. В. Лемиш – Нижневартовск, 2022. – 63 с.

из них: учебно-методическое обеспечение самостоятельной работы студента:

1. Алгоритмы и методы представления графической информации: методические указания к выполнению СРС для обучающихся очной, очно-заочной и заочной форм обучения по техническим направлениям подготовки / сост. Л. Н. Буйлушкина, Д. В. Лемиш – Нижневартовск, 2022. – 63 с.

Электронная учебно-методическая документация

№	Вид литературы	Наименование ресурса в электронной форме	Библиографическое описание
1	Основная литература	Электронно-библиотечная система издательства Лань	Никулин, Е. А. Компьютерная графика. Модели и алгоритмы : учебное пособие / Е. А. Никулин. — 2-е изд., стер. — Санкт-Петербург : Лань, 2021. — 708 с. — ISBN 978-5-8114-2505-1. https://e.lanbook.com/book/169236
2	Дополнительная литература	Электронно-библиотечная система издательства Лань	Кудинов, Ю. И. Практикум по основам современной информатики : учебное пособие / Ю. И. Кудинов, Ф. Ф. Пашенко, А. Ю. Келина. — Санкт-Петербург : Лань, 2021. — 352 с. — ISBN 978-5-8114-1152-8. https://e.lanbook.com/book/167922
3	Дополнительная литература	Электронно-библиотечная система издательства Лань	Колесниченко, Н. М. Инженерная и компьютерная графика : учебное пособие / Н. М. Колесниченко, Н. Н. Черняева. — Вологда : Инфра-Инженерия, 2018. — 236 с. — ISBN 978-5-9729-0199-9. https://e.lanbook.com/book/108669
4	Дополнительная литература	Электронно-библиотечная система издательства Лань	Бучацкая, В. В. Алгоритмы компьютерной графики : учебно-методическое пособие / В. В. Бучацкая. — Майкоп : АГУ, [б. г.]. — Часть 2 : Алгоритмы компьютерной графики — 2017. — 106 с. https://e.lanbook.com/book/146121

Перечень используемого программного обеспечения:

1. Microsoft-Windows(бессрочно)
2. Microsoft-Office(бессрочно)
3. ФГАОУ ВО "ЮУрГУ (НИУ)"-Портал "Электронный ЮУрГУ" (<https://edu.susu.ru>)(бессрочно)
4. -GIMP 2(бессрочно)

Перечень используемых профессиональных баз данных и информационных справочных систем:

1. -Консультант Плюс (Нижневартовск)(бессрочно)

8. Материально-техническое обеспечение дисциплины

Вид занятий	№ ауд.	Основное оборудование, стенды, макеты, компьютерная техника, предустановленное программное обеспечение, используемое для различных видов занятий
Лекции		Занятия студентов проходят в лекционных и компьютерных аудиториях филиала. Основная и дополнительная литература, словари находятся в фондах библиотеки филиала, где также организован доступ к материалам электронных библиотечных систем
Практические занятия и семинары		Оборудование и технические средства обучения: 1. комплекты компьютерного оборудования (системный блок, монитор, клавиатура, мышь) с выходом в Интернет и доступом в информационно-образовательную среду университета; проектор; экран; акустическая система; Программное обеспечение: 1. ОС Windows 7 Professional; 2. Microsoft Office 2010; 3. Информационно-правовая база «Консультант – Плюс»; GIMP 2