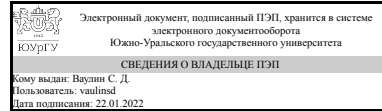


УТВЕРЖДАЮ:
Директор института
Политехнический институт



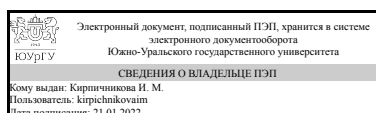
С. Д. Ваулин

РАБОЧАЯ ПРОГРАММА

дисциплины 1.Ф.ПЗ.05 Электрооборудование высоковольтных подстанций для направления 13.03.02 Электроэнергетика и электротехника
уровень Бакалавриат
профиль подготовки Электроэнергетические системы с интегрированной релейной защитой и автоматикой
форма обучения заочная
кафедра-разработчик Электрические станции, сети и системы электроснабжения

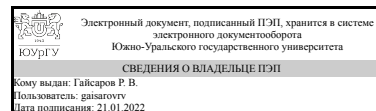
Рабочая программа составлена в соответствии с ФГОС ВО по направлению подготовки 13.03.02 Электроэнергетика и электротехника, утверждённым приказом Минобрнауки от 28.02.2018 № 144

Зав.кафедрой разработчика,
д.техн.н., проф.



И. М. Кирпичникова

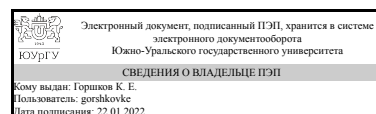
Разработчик программы,
к.техн.н., доц., доцент



Р. В. Гайсаров

СОГЛАСОВАНО

Руководитель образовательной
программы
к.техн.н.



К. Е. Горшков

1. Цели и задачи дисциплины

Цель освоения учебной дисциплины "Электрооборудование высоковольтных подстанций" заключается в изучении теории коммутации электрических цепей, устройств и принципа работы коммутационных аппаратов, измерительных трансформаторов тока и напряжения. Задачи дисциплины: научить студентов правильно рассчитывать режимы работы электрооборудования и правильно выбирать электрические аппараты в соответствии с расчетными режимами, привить навыки выполнения проектных работ.

Краткое содержание дисциплины

Коммутация электрических цепей. Коммутационные аппараты. Измерительные трансформаторы тока. Измерительные трансформаторы напряжения.

2. Компетенции обучающегося, формируемые в результате освоения дисциплины

Планируемые результаты освоения ОП ВО (компетенции)	Планируемые результаты обучения по дисциплине
ПК-1 Способен участвовать в проектировании объектов профессиональной деятельности.	Знает: Виды, устройство и принципы работы основного электротехнического оборудования. Нормативные документы, определяющие требования к выбору электротехнического оборудования при проектировании объектов электроэнергетической системы Умеет: Пользоваться нормативными документами Имеет практический опыт: Выбора и проверки основного электротехнического оборудования при проектировании объектов электроэнергетической системы

3. Место дисциплины в структуре ОП ВО

Перечень предшествующих дисциплин, видов работ учебного плана	Перечень последующих дисциплин, видов работ
Проектирование электрических сетей, Физические основы электроники, Электрические станции и подстанции, Силовая полупроводниковая техника в энергетике и электротехнике, Электрические машины, Электроэнергетические системы и сети, Переходные процессы, Электрический привод	Интегрированная релейная защита и автоматика энергосистем, Разработка и проектирование электроэнергетических систем, Надежность электрических систем, Техника высоких напряжений, Производственная практика, преддипломная практика (10 семестр)

Требования к «входным» знаниям, умениям, навыкам студента, необходимым при освоении данной дисциплины и приобретенным в результате освоения предшествующих дисциплин:

Дисциплина	Требования
------------	------------

Электрические машины	<p>Знает: Способы обеспечения требуемых выходных характеристик электрических машин, Теоретические предпосылки проектирования электрических машин и методы их расчета, Виды электрических машин и их основные характеристики; эксплуатационные требования к различным видам электрических машин; инструментарий для измерения и контроля основных параметров технологического процесса; показатели качества технологического процесса и методы их определения</p> <p>Умеет: Сформулировать требования к параметрам и выходным характеристикам электрических машин с учетом работы их в конкретных электротехнологических установках, Решать вопросы проектирования электрических машин различной мощности, различных видов и различного назначения, Контролировать правильность получаемых данных и выводов; применять и производить выбор электроэнергетического и электротехнического оборудования: электрических машин; интерпретировать экспериментальные данные и сопоставлять их с теоретическими положениями</p> <p>Имеет практический опыт: Практического применения стандартных методик расчёта выходных параметров электрических машин различного типа исполнения, Работы с технической и справочной литературой; навыками работы в прикладных пакетах MathCAD, MATLAB, Simulink, Использования современных технических средства в профессиональной области; опытом работы с приборами и установками для экспериментальных исследований; опытом экспериментальных исследований режимов работы технических устройств и объектов электроэнергетики и электротехники</p>
Электрический привод	<p>Знает: Назначение, элементную базу, характеристики и регулировочные свойства электроприводов с двигателями постоянного и переменного тока, Математическое описание, схемы включения, основные параметры и элементы проектирования электроприводов</p> <p>Умеет: Применять, эксплуатировать и производить выбор электрических аппаратов, машин, электрического привода; проводить типовые лабораторные испытания электрических приводов; анализировать параметры и требования источников питания, а также характеристики нагрузки, как основы технического задания для проектирования электроприводов и их компонентов, Использовать приближенные методы расчета и выбора основных элементов электрических приводов; разрабатывать и анализировать</p>

	<p>простые модели электроприводов и их элементов Имеет практический опыт: Проведения стандартных испытаний электроэнергетического и электротехнического оборудования и систем; навыками анализа простых моделей электроприводов, Расчета, проектирования и конструирования электроэнергетического и электротехнического оборудования и систем</p>
<p>Электрические станции и подстанции</p>	<p>Знает: Нормативные документы, определяющие требования к выбору электрических схем электроэнергетических объектов, правила устройства электроустановок, нормы технологического проектирования подстанций, схемы принципиальные электрических распределительных устройств подстанций напряжением 35-750 кВ., Параметры основного электротехнического оборудования электроэнергетики: синхронных генераторов, силовых трансформаторов, коммутационных аппаратов, измерительных трансформаторов тока и напряжения Умеет: Пользоваться нормативными документами и методиками проектирования электроэнергетических объектов, Находить и определять параметры высоковольтного электрооборудования по справочным, каталожным, нормативным и др. документам Имеет практический опыт: Работы с нормативно-техническими документами, Выбора основного высоковольтного электрооборудования и расчета его параметров</p>
<p>Электроэнергетические системы и сети</p>	<p>Знает: Об основных научно-технических проблемах и перспективах развития электроэнергетических систем и сетей. О способах и средствах транспорта электрической энергии. Об общих закономерностях физических процессов в электроэнергетических системах. О конструктивном выполнении высоковольтных линий электропередачи, Физико-математический аппарат для моделирования режимов работы электрической сети. Методы расчета звена электропередачи. Методы проведения экспериментов для оценки режимов работы электрической сети Умеет: Применять основы теории передачи и распределения электрической энергии при решении задач проектирования, правила устройства электроустановок при проектировании электрических сетей, общепринятые методы расчёта установившихся режимов в электроэнергетических системах, Применять основы теории передачи и распределения электрической энергии при решении задач эксплуатации, правила устройства электроустановок при эксплуатации электрических сетей, методы анализа параметров режима электрической сети. Обработать результаты измерений и</p>

	экспериментов Имеет практический опыт: Расчёта режимов электроэнергетических систем общеизвестными методами, Экспериментального исследования режимов работы элементов электрической сети и анализа условий и параметров их работы
Физические основы электроники	Знает: Принцип действия диодов, транзисторов, тиристоров, интегральных микросхем, их характеристики и параметры; основы расчета простейших схем силовых преобразователей и аналоговых электронных усилителей Умеет: Использовать методы анализа линейных и нелинейных электрических цепей для расчета простейших схем силовых преобразователей на основе полупроводниковых приборов Имеет практический опыт: Моделирования простейших схем силовых преобразователей и аналоговых электронных усилителей
Переходные процессы	Знает: Виды, причины и последствия возникновения коротких замыканий в электроэнергетических системах, средства и способы ограничения токов КЗ Умеет: Выполнять измерения параметров переходных процессов в условиях физической модели простейшей электрической системы. Находить справочную, паспортную или каталожную информацию и использовать ее для расчета переходных процессов и их параметров Имеет практический опыт: Расчета токов короткого замыкания при проектировании объектов электроэнергетической системы
Силовая полупроводниковая техника в энергетике и электротехнике	Знает: Соотношение для токов и напряжений вентилей, трансформатора, фильтра в зависимости от номинальных параметров нагрузки, Физико-математический аппарат и методы анализа электромагнитных процессов в схемах выпрямителей, инверторов, преобразователей частоты и др. преобразователей; методы экспериментального исследования управляемых выпрямителей, автономных инверторов Умеет: Выбрать вентили, фильтр, трансформатор и прочие элементы силовой полупроводниковой техники по справочным данным, Составить схему замещения преобразователя для определения выходного напряжения, напряжения на вентиле, на сглаживающем фильтре Имеет практический опыт: Компьютерных расчетов характеристик выбранного преобразователя, Экспериментального исследования при помощи осциллографа, измерительных приборов, автономных датчиков тока и напряжения
Проектирование электрических сетей	Знает: Методы расчета установившихся и переходных режимов электрических сетей Умеет: Рассчитывать режимы электрической сети с применением ЭВМ Имеет практический

опыт: Алгоритмизации решения математических задач, связанных с проектированием электрических сетей

4. Объём и виды учебной работы

Общая трудоемкость дисциплины составляет 3 з.е., 108 ч., 21,5 ч. контактной работы

Вид учебной работы	Всего часов	Распределение по семестрам в часах	
		Номер семестра	
		8	
Общая трудоёмкость дисциплины	108	108	
<i>Аудиторные занятия:</i>	12	12	
Лекции (Л)	4	4	
Практические занятия, семинары и (или) другие виды аудиторных занятий (ПЗ)	4	4	
Лабораторные работы (ЛР)	4	4	
<i>Самостоятельная работа (СРС)</i>	86,5	86,5	
с применением дистанционных образовательных технологий	0		
Выполнение курсового проекта	60	60	
Подготовка к экзамену	22,5	22,5	
Подготовка к лабораторным работам	4	4	
Консультации и промежуточная аттестация	9,5	9,5	
Вид контроля (зачет, диф.зачет, экзамен)	-	экзамен, КП	

5. Содержание дисциплины

№ раздела	Наименование разделов дисциплины	Объем аудиторных занятий по видам в часах			
		Всего	Л	ПЗ	ЛР
1	Коммутация электрических цепей	1	1	0	0
2	Коммутационные аппараты	7	1	2	4
3	Измерительные трансформаторы тока	2	1	1	0
4	Измерительные трансформаторы напряжения	2	1	1	0

5.1. Лекции

№ лекции	№ раздела	Наименование или краткое содержание лекционного занятия	Кол-во часов
1	1	Коммутация электрических цепей	1
2	2	Коммутационные аппараты	1
3	3	Измерительные трансформаторы тока	1
4	4	Измерительные трансформаторы напряжения	1

5.2. Практические занятия, семинары

№	№	Наименование или краткое содержание практического занятия, семинара	Кол-во
---	---	---	--------

занятия	раздела		часов
1	2	Выбор выключателей	2
1	3	Выбор измерительных трансформаторов тока	1
1	4	Выбор измерительных трансформаторов напряжения	1

5.3. Лабораторные работы

№ занятия	№ раздела	Наименование или краткое содержание лабораторной работы	Кол-во часов
1	2	ВАКУУМНЫЕ ВЫКЛЮЧАТЕЛИ	2
2	2	Приводы выключателей	2
2	3	ИЗМЕРИТЕЛЬНЫЕ ТРАНСФОРМАТОРЫ ТОКА	0
3	4	ИЗМЕРИТЕЛЬНЫЕ ТРАНСФОРМАТОРЫ НАПРЯЖЕНИЯ	0

5.4. Самостоятельная работа студента

Выполнение СРС			
Подвид СРС	Список литературы (с указанием разделов, глав, страниц) / ссылка на ресурс	Семестр	Кол-во часов
Выполнение курсового проекта	1	8	60
Подготовка к экзамену	3	8	22,5
Подготовка к лабораторным работам	2	8	4

6. Текущий контроль успеваемости, промежуточная аттестация

Контроль качества освоения образовательной программы осуществляется в соответствии с Положением о балльно-рейтинговой системе оценивания результатов учебной деятельности обучающихся.

6.1. Контрольные мероприятия (КМ)

№ КМ	Се-мestr	Вид контроля	Название контрольного мероприятия	Вес	Макс. балл	Порядок начисления баллов	Учи-тыва-ется в ПА
1	8	Курсовая работа/проект	Курсовой проект	-	5	В процессе оценивания работы студента над курсовым проектом учитываются: выполнение пояснительной записки и чертежей; доклад о проделанной работе; защита курсового проекта. Для получения отличной оценки студент должен: произвести расчеты и выбор оборудования проектируемого объекта в полном соответствии с методическими указаниями; оформить пояснительную записку и чертежи в полном соответствии со стандартом СТО ЮУрГУ 04–2008; сделать доклад с кратким но полным описанием выполненной работы; в процессе защиты четко, бойко, правильно ответить на все	кур-совые проекты

					<p>вопросы преподавателя. Допускаются незначительные ошибки.</p> <p>Для получения хорошей оценки студент должен: произвести расчеты и выбор оборудования проектируемого объекта в полном объеме; оформить пояснительную записку и чертежи в соответствии со стандартом СТО ЮУрГУ 04–2008; сделать доклад с кратким но полным описанием выполненной работы; в процессе защиты ответить на все вопросы преподавателя.</p> <p>При этом могут быть допущены значительные ошибки и оговорки.</p> <p>Для получения удовлетворительной оценки студент должен: произвести расчеты и выбор оборудования проектируемого объекта; оформить пояснительную записку и чертежи; сделать доклад о выполненной работ; в процессе защиты продемонстрировать общее представление о предмете разговора.</p>		
2	8	Промежуточная аттестация	Экзамен	-	10	<p>Экзамен проводится в формате тестирования.</p> <p>Контрольный тест по дисциплине «Электрооборудование высоковольтных подстанций» содержит 10 заданий.</p> <p>Время тестирования — 10 минут.</p> <p>Студенту предоставляется две попытки для прохождения теста.</p> <p>При получении не менее 90% правильных ответов студент получает оценку "отл".</p> <p>Если количество правильных ответов укладывается в диапазон от 70% до 90% студент получает оценку "хор".</p> <p>Для получения оценки "удовл" необходимо набрать боле 50% правильных ответов.</p>	экзамен

6.2. Процедура проведения, критерии оценивания

Вид промежуточной аттестации	Процедура проведения	Критерии оценивания
экзамен	Экзамен проводится в формате тестирования. Контрольный тест по дисциплине «Электрооборудование высоковольтных подстанций» содержит 10 заданий. Время тестирования — 10 минут. Студенту предоставляется две попытки для прохождения теста.	В соответствии с пп. 2.5, 2.6 Положения
курсовые проекты	После проверки и утверждения пояснительной записки и чертежей студент допускается к защите курсового проекта. В процессе защиты студент прежде всего делает доклад о проделанной работе. Затем он отвечает на вопросы	В соответствии с п. 2.7 Положения

	преподавателя. В завершении оценивается работа студента по выполненным пояснительной записки, чертежам, докладу, по содержанию ответов на поставленные вопросы. Оценка ставится по трёх бальной системе: 3, 4 или 5.	
--	--	--

6.3. Оценочные материалы

Компетенции	Результаты обучения	№ КМ	
		1	2
ПК-1	Знает: Виды, устройство и принципы работы основного электротехнического оборудования. Нормативные документы, определяющие требования к выбору электротехнического оборудования при проектировании объектов электроэнергетической системы	+	+
ПК-1	Умеет: Пользоваться нормативными документами	+	+
ПК-1	Имеет практический опыт: Выбора и проверки основного электротехнического оборудования при проектировании объектов электроэнергетической системы	+	+

Фонды оценочных средств по каждому контрольному мероприятию находятся в приложениях.

7. Учебно-методическое и информационное обеспечение дисциплины

Печатная учебно-методическая документация

а) основная литература:

1. Электрическая часть станций и подстанций Учеб. для вузов по спец."Электрические станции" Под ред. А. А. Васильева. - 2-е изд., перераб. и доп. - М.: Энергоатомиздат, 1990. - 575 с. ил.
2. Электрическая часть электростанций Учеб. для вузов по спец."Электрические станции" С.В. Усов, Б. Н. Михалев, А. К. Черновец; Под ред. С. В. Усова. - 2-е изд., перераб. и доп. - Л.: Энергоатомиздат. Ленинградское отделение, 1987. - 616 с. ил.

б) дополнительная литература:

1. Рожкова, Л. Д. Электрооборудование станций и подстанций Учеб. для энерг. и энергостроит. техникумов. - 3-е изд., перераб. и доп. - М.: Энергоатомиздат, 1987. - 648 с. ил.
2. Неклепаев, Б. Н. Электрическая часть электростанций и подстанций Учеб. для энергоэнерг. спец. вузов. - 2-е изд., перераб. и доп. - М.: Энергоатомиздат, 1986. - 640 с. ил.
3. Неклепаев, Б. Н. Электрическая часть электростанций и подстанций Справ. материалы для курс. и диплом. проект.: Учеб. пособие для вузов по спец."Электрические станции". - 4-е изд., перераб. и доп. - М.: Энергоатомиздат, 1989. - 608 с. ил.

в) отечественные и зарубежные журналы по дисциплине, имеющиеся в библиотеке:

Не предусмотрены

г) методические указания для студентов по освоению дисциплины:

1. Гайсаров Р.В., Коржов А.В., Лежнева Л.А., Лисовская И.Т. Проектирование электрических станций и подстанций: Методические указания к курсовому проекту. – Челябинск: Изд-во ЮУрГУ, 2005. – 46 с.
2. 1. Электрооборудование электрических станций и подстанций: Методические указания к лабораторным работам / Составители: Р.В.Гайсаров, М.Е.Гольдштейн, Ю.В.Коровин, И.Т.Лисовская, Л.В.Хахина; Под ред. М.Е.Гольдштейна. – Челябинск: ЮУрГУ, 1999. – Ч.1. – 24 с.
3. Гайсаров Р.В., Лисовская И.Т. Выбор электрической аппаратуры, токоведущих частей и изоляторов: Учебное пособие к курсовому и дипломному проектированию. Челябинск: Изд-во ЮУрГУ, 2002. 59 с.

из них: учебно-методическое обеспечение самостоятельной работы студента:

1. Гайсаров Р.В., Коржов А.В., Лежнева Л.А., Лисовская И.Т. Проектирование электрических станций и подстанций: Методические указания к курсовому проекту. – Челябинск: Изд-во ЮУрГУ, 2005. – 46 с.
2. Гайсаров Р.В., Лисовская И.Т. Выбор электрической аппаратуры, токоведущих частей и изоляторов: Учебное пособие к курсовому и дипломному проектированию. Челябинск: Изд-во ЮУрГУ, 2002. 59 с.

Электронная учебно-методическая документация

№	Вид литературы	Наименование ресурса в электронной форме	Библиографическое описание
1	Дополнительная литература	Электронно-библиотечная система издательства Лань	Основы теории электрических аппаратов. [Электронный ресурс] / Е.Г. Акимов, Г.С. Белкин, А.Г. Годжелло, В.Г. Дегтярь. — Электрон. дан. — СПб. : Лань, 2015. — 592 с. — Режим доступа: http://e.lanbook.com/book/61364
2	Дополнительная литература	Электронно-библиотечная система издательства Лань	Аверьянова С.А. Теория гашения дуги в электрических аппаратах. Взаимодействие дуги отключения с газовым потоком в выключателях высокого напряжения. [Электронный ресурс] — Электрон. дан. — СПб. : СПбГПУ, 2015. — 68 с. — Режим доступа: http://e.lanbook.com/book/70197
3	Дополнительная литература	Электронно-библиотечная система издательства Лань	РД 153-34.0-20.527-98. Руководящие указания по расчету токов короткого замыкания и выбору электрооборудования. [Электронный ресурс] — Электрон. дан. — М. : ЭНАС, 2013. — 144 с. — Режим доступа: http://e.lanbook.com/book/38586

Перечень используемого программного обеспечения:

Нет

Перечень используемых профессиональных баз данных и информационных справочных систем:

Нет

8. Материально-техническое обеспечение дисциплины

Вид занятий	№ ауд.	Основное оборудование, стенды, макеты, компьютерная техника, предустановленное программное обеспечение, используемое для различных видов занятий
Лабораторные занятия	141a (1)	Стенды с высоковольтным оборудованием: выключателями, приводами, трансформаторами тока и напряжения