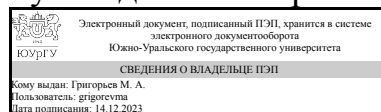


УТВЕРЖДАЮ:  
Руководитель направления



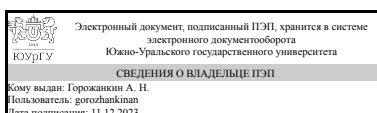
М. А. Григорьев

## РАБОЧАЯ ПРОГРАММА

дисциплины 1.О.27 Электротехника  
для направления 15.03.06 Мехатроника и робототехника  
уровень Бакалавриат  
форма обучения очная  
кафедра-разработчик Электрические станции, сети и системы электроснабжения

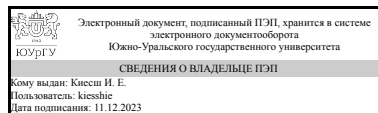
Рабочая программа составлена в соответствии с ФГОС ВО по направлению подготовки 15.03.06 Мехатроника и робототехника, утверждённым приказом Минобрнауки от 17.08.2020 № 1046

Зав.кафедрой разработчика,  
к.техн.н., доц.



А. Н. Горожанкин

Разработчик программы,  
старший преподаватель



И. Е. Киеш

## 1. Цели и задачи дисциплины

Целью преподавания данной дисциплины является создание научной (теоретической) базы для последующего изучения различных специальных электротехнических дисциплин. Задачи изучения дисциплины заключаются в освоении теории физических явлений, положенных в основу создания и функционирования различных электротехнических устройств, а также в привитии практических навыков использования методов анализа и расчёта электрических и магнитных цепей для решения широкого круга задач.

## Краткое содержание дисциплины

1. Введение в электрические цепи 2. Линейные цепи постоянного тока и методы их расчета 3. Цепи синусоидального тока и методы их расчета 4. Трёхфазные электрические цепи 5. Линейные цепи несинусоидального тока 6. Переходные процессы в линейных цепях 7. Нелинейные электрические и магнитные цепи

## 2. Компетенции обучающегося, формируемые в результате освоения дисциплины

Планируемые результаты освоения ОП ВО (компетенции)	Планируемые результаты обучения по дисциплине
ОПК-1 Способен применять естественнонаучные и общеинженерные знания, методы математического анализа и моделирования в профессиональной деятельности	Знает: основные понятия и законы теории электромагнитного поля и теории электрических и магнитных цепей. Умеет: формулировать задачи по расчёту электрических цепей, выбирать соответствующие методы расчёта, оформлять результаты расчёта, применять компьютерную технику для выполнения технических расчётов. Имеет практический опыт: лабораторных исследований, работы с основными электроизмерительными приборами, работы с компьютерной техникой и программами для электротехнических расчётов.

## 3. Место дисциплины в структуре ОП ВО

Перечень предшествующих дисциплин, видов работ учебного плана	Перечень последующих дисциплин, видов работ
1.О.12 Алгебра и геометрия, 1.О.18 Физика, 1.О.17 Основы электротехники и электроники, 1.О.21 Теоретическая механика, 1.О.14 Математический анализ, 1.О.13 Специальные главы математики	Не предусмотрены

Требования к «входным» знаниям, умениям, навыкам студента, необходимым при освоении данной дисциплины и приобретенным в результате освоения предшествующих дисциплин:

Дисциплина	Требования
------------	------------

1.О.13 Специальные главы математики	<p>Знает: основные понятия и утверждения векторного анализа, теории функции комплексного переменного, рядов, теории вероятностей. Умеет: применять методы векторного анализа, теории функции комплексного переменного, теории рядов, операционного исчисления для понимания адекватной современному уровню знаний научной картины мира. Имеет практический опыт: прикладного применения положений векторного анализа, теории функции комплексного переменного, теории рядов, операционного исчисления для применения в профессиональной деятельности на современном уровне знаний.</p>
1.О.21 Теоретическая механика	<p>Знает: основные законы динамики материальных объектов. Умеет: применять методы и законы механики, используя основные алгоритмы высшей математики и возможности современных информационных технологий при проектировании и изготовлении машиностроительной продукции. Имеет практический опыт: владеть навыками решения инженерных задач и самостоятельного использования основных законов механики в профессиональной деятельности.</p>
1.О.18 Физика	<p>Знает: фундаментальные разделы физики, Подходы и методы механики, физики колебаний и волн, термодинамики, классической и квантовой статистики, молекулярной физики, поведения веществ в электрическом и магнитном полях, волновой и квантовой оптики. методы и средства измерения физических величин; методы обработки экспериментальных данных. Умеет: использовать знания фундаментальных основ физики в обучении и профессиональной деятельности, в интегрировании имеющихся знаний, наращивании накопленных знаний Применять основные законы механики,термодинамики, молекулярно-кинетической теории, электродинамики, оптики, физики атома, ядра для решения возникающих задач. Уметь работать с измерительными приборами. Уметь выполнять физический эксперимент,обрабатывать результаты измерений, строить графики и проводить графический анализ опытных данных. Имеет практический опыт: физического эксперимента и умения применять конкретное физическое содержание в прикладных задачах будущей специальности, проведения расчетов, как при решении задач, так и при научном эксперименте; оформления отчетов по результатам исследований; работы с измерительной аппаратурой, в том числе с цифровой измерительной техникой навыками обработки</p>

	экспериментальных данных и оценки точности измерений; анализа полученных результатов, как решения задач, так эксперимента и измерений.
1.О.17 Основы электротехники и электроники	<p>Знает: основные законы электротехники для электрических цепей; основные типы, конструкцию, принципы работы электрических машин и трансформаторов, области их применения, механические и рабочие характеристики; методы измерения электрических величин; основные типы и области применения электронных приборов и устройств; параметры современных полупроводниковых устройств: усилителей, генераторов, вторичных источников питания, цифровых преобразователей, микропроцессорных и измерительных комплексов</p> <p>Умеет: разрабатывать принципиальные электрические схемы, рассчитывать и эксплуатировать типовые электрические устройства; читать принципиальные схемы электронных приборов; рассчитывать типовые электронные устройства</p> <p>Имеет практический опыт: навыками работы с электротехнической аппаратурой и методами анализа и обработки результатов измерения; навыками работы с электронными устройствами; навыками исследования электронных устройств с помощью измерительных приборов.</p>
1.О.12 Алгебра и геометрия	<p>Знает: теоретические основы линейной алгебры и аналитической геометрии, комплексные числа.</p> <p>Умеет: решать задачи и упражнения используя основные методы изученные в курсе линейной алгебре и аналитической геометрии; оперировать с комплексными числами. Имеет практический опыт: приложения линейной алгебры и аналитической геометрии к естественнонаучным (физическим и техническим) задачам.</p>
1.О.14 Математический анализ	<p>Знает: основы дифференциального и интегрального исчисления функции одной и нескольких переменных, векторного и гармонического анализа, теории обыкновенных дифференциальных уравнений в объеме, достаточном для изучения естественнонаучных дисциплин на современном научном уровне.</p> <p>Умеет: использовать математический аппарат при изучении естественнонаучных дисциплин; строить математические модели физических явлений, химических и технических процессов; анализировать результаты решения конкретных задач с целью построения более совершенных моделей; анализировать результаты эксперимента; применять методы анализа и моделирования при решении профессиональных задач. Имеет практический опыт: методов дифференцирования и интегрирования функций, применения основных</p>

аналитических и численных методов решения алгебраических и дифференциальных уравнений и их систем.

#### 4. Объём и виды учебной работы

Общая трудоемкость дисциплины составляет 8 з.е., 288 ч., 149 ч. контактной работы

Вид учебной работы	Всего часов	Распределение по семестрам в часах	
		Номер семестра	
		6	7
Общая трудоёмкость дисциплины	288	144	144
<i>Аудиторные занятия:</i>	128	64	64
Лекции (Л)	64	32	32
Практические занятия, семинары и (или) другие виды аудиторных занятий (ПЗ)	32	16	16
Лабораторные работы (ЛР)	32	16	16
<i>Самостоятельная работа (СРС)</i>	139	69,5	69,5
Подготовка к практическим занятиям и лабораторным работам по теме: "Расчет переходных процессов в линейной электрической цепи"	18	0	18
Подготовка к практическим занятиям и лабораторным работам по теме: "Несинусоидальные токи в линейных цепях"	10	0	10
Подготовка к практическим занятиям и лабораторным работам по теме: "Расчет цепи синусоидального тока"	28	28	0
Подготовка к экзамену	38	16,5	21,5
Подготовка к практическим занятиям и лабораторным работам по теме: "Расчет переходных процессов в нелинейных электрических цепях"	10	0	10
Подготовка к практическим занятиям и лабораторным работам по теме: "Расчет трехфазных цепей"	10	0	10
Подготовка к практическим занятиям и лабораторным работам по теме: "Расчет цепи постоянного тока"	25	25	0
Консультации и промежуточная аттестация	21	10,5	10,5
Вид контроля (зачет, диф.зачет, экзамен)	-	экзамен	экзамен

#### 5. Содержание дисциплины

№ раздела	Наименование разделов дисциплины	Объем аудиторных занятий по видам в часах			
		Всего	Л	ПЗ	ЛР
1	Введение в электрические цепи	4	4	0	0
2	Линейные цепи постоянного тока и методы их расчета.	18	8	6	4
3	Цепи синусоидального тока и методы их расчета.	42	20	10	12
4	Трёхфазные цепи	18	10	4	4
5	Несинусоидальные токи в линейных цепях	14	6	4	4
6	Переходные процессы в линейных цепях	18	10	4	4

7	Нелинейные электрические и магнитные цепи	14	6	4	4
---	---	----	---	---	---

## 5.1. Лекции

№ лекции	№ раздела	Наименование или краткое содержание лекционного занятия	Кол-во часов
1	1	Основные понятия и законы электричества и магнетизма: заряд, электрическое поле и его характеристики, электродвижущая сила и электрический ток, магнитное поле и его характеристики.	2
2	1	Основные понятия и законы электрических цепей: электрическая цепь и её схема, линейные и нелинейные элементы электрических цепей, Закон Ома, законы Кирхгофа, закон Джоуля-Ленца. Задача анализа электрической цепи.	2
3	2	Методы решения задачи анализа. Эквивалентные преобразования линейных электрических цепей. Метод уравнений Кирхгофа для расчёта разветвлённых цепей.	2
4	2	Методы решения задачи анализа. Метод контурных токов и узловых потенциалов.	2
5	2	Свойства линейных электрических цепей. Принцип наложения и принцип взаимности.	2
6	2	Метод эквивалентного генератора.	2
7	3	Синусоидальный ток и его основные характеристики. Активное сопротивление, индуктивность и ёмкость в цепи синусоидального тока.	2
8	3	Изображение синусоидальных величин комплексными числами. Законы Ома и Кирхгофа в комплексной форме. Методы расчёта разветвлённых цепей синусоидального тока.	2
9	3	Нагрузка в цепи синусоидального тока. Последовательное и параллельное соединения R-L и R-C. Треугольники сопротивлений и проводимостей. Векторная диаграмма. Эквивалентные параметры пассивных двухполюсников.	2
10	3	Графические методы анализа цепей синусоидального тока. Качественная векторная диаграмма. Топографическая векторная диаграмма напряжений и векторная диаграмма токов.	2
11	3	Мощности в цепи синусоидального тока. Коэффициент мощности и способы его улучшения.	2
12	3	Понятие об индуктивных связях. Особенности расчёта цепей с взаимной индуктивностью.	2
13	3	Последовательное соединение индуктивно связанных катушек. «Развязка» индуктивных связей.	2
14	3	Передача энергии между индуктивно связанными катушками. Понятие о трансформаторе. Уравнения, векторная диаграмма и эквивалентная схема. Идеальный трансформатор.	2
15	3	Понятие о резонансах в электрических цепях. Резонанс напряжений и резонанс токов и их свойства.	2
16	3	Частотные характеристики при резонансах токов и напряжений.	2
17	4	Трёхфазная система ЭДС и её получение в трёхфазном генераторе Понятие о многофазных цепях. Соединение в звезду и в треугольник. Линейные и фазные напряжения и токи.	2
18	4	Несимметричные трехфазные цепи. Неполнофазные режимы при различных способах соединения нагрузки. Мощность в несимметричной трехфазной цепи.	2
19	4	Симметричные трехфазные цепи. Расчёт симметричных трёхфазных цепей. Мощность в симметричной трехфазной цепи.	2

20	4	Круговое вращающееся магнитное поле. Принцип действия трёхфазных двигателей.	2
21	4	Основы метода симметричных составляющих. Разложение системы векторов по симметричным составляющим. Свойства цепей для симметричных составляющих.	2
22	5	Несинусоидальные ЭДС, напряжения и токи, представление их в виде рядов Фурье. Действующие и средние значения несинусоидальных токов. Определение мощностей.	2
23	5	Расчет линейных электрических цепей при несинусоидальных источниках.	2
24	5	Высшие гармоники в трёхфазных цепях.	2
25	6	Понятие о переходных процессах. Законы коммутации. Независимые и зависимые начальные условия. Качественный анализ переходных процессов.	2
26	6	Последовательность расчёта переходных процессов классическим методом. Способы составления характеристического уравнения. Оценка времени переходного процесса.	2
27	6	Переходные процессы в цепях с одним накопителем. Примеры с постоянным и синусоидальным источником	2
28	6	Разряд конденсатора на сопротивление и индуктивность.	2
29	6	Понятие об операторном методе расчёта переходных процессов. Оригинал и изображение. Закон Ома и законы Кирхгофа в операторной форме.	2
30	7	Понятия о нелинейных цепях. Характеристики нелинейных элементов. Расчёт нелинейных цепей при постоянных источниках.	2
31	7	Катушка с ферромагнитным сердечником. Потери на гистерезис и вихревые токи. Векторная диаграмма и схема замещения катушки. Магнитная цепь при синусоидальном потоке.	2
32	7	Общая характеристика методов расчёта переходных процессов в нелинейных цепях. Методы условной линеаризации и кусочно-линейной аппроксимации.	2

## 5.2. Практические занятия, семинары

№ занятия	№ раздела	Наименование или краткое содержание практического занятия, семинара	Кол-во часов
1	2	Методы решения задачи анализа. Метод законов Кирхгофа	2
2	2	Метод контурных токов и метод узловых потенциалов.	2
3	2	Свойства линейных электрических цепей. Метод эквивалентного генератора. Принцип наложения и принцип взаимности.	2
4	3	Основы комплексного метода расчёта. Нагрузка в цепи синусоидального тока.	2
5	3	Основы комплексного метода расчёта. Расчёт и векторные диаграммы для разветвленной цепи.	2
6	3	Особенности расчёта цепей с взаимной индуктивностью.	2
7	3	Резонанс токов	2
8	3	Резонанс напряжений	2
9	4	Симметричная трехфазная цепь. Расчет и векторные диаграммы.	2
10	4	Несимметричная трехфазная цепь при соединении нагрузки в треугольник. Расчет и векторные диаграммы.	2
11	5	Расчёт однофазной цепи при несинусоидальном приложенном напряжении.	2
12	5	Высшие гармоники в трёхфазных цепях.	2
13	6	Расчёт переходных процессов в цепях второго порядка.	2
14	6	Операторный метод расчёта переходных процессов.	2

15	7	Графический метод решения	2
16	7	Расчёт переходных процессов в нелинейной цепи методом кусочно-линейной аппроксимации.	2

### 5.3. Лабораторные работы

№ занятия	№ раздела	Наименование или краткое содержание лабораторной работы	Кол-во часов
1	2	Измерения приборами лабораторного стенда ТЕЦ-НР, Линейная электрическая цепь постоянного тока	2
2	2	Линейная электрическая цепь постоянного тока	2
3,4	3	Исследование цепи синусоидального тока	4
5,6	3	Исследование резонанса в цепи с последовательно соединенными элементами R, L, C	4
7,8	3	Исследование цепи синусоидального тока с индуктивно связанными элементами	4
9	4	Трехфазная цепь, соединенная звездой	2
10	4	Трехфазная цепь, соединенная треугольником	2
11,12	5	Исследование цепи несинусоидального периодического тока	4
13	6	Переходные процессы в R-L и R-C цепи	2
14	6	Разряд конденсатора C на цепь R-L	2
15,16	7	Нелинейная цепь постоянного тока	4

### 5.4. Самостоятельная работа студента

Выполнение СРС			
Подвид СРС	Список литературы (с указанием разделов, глав, страниц) / ссылка на ресурс	Семестр	Кол-во часов
Подготовка к практическим занятиям и лабораторным работам по теме: "Расчет переходных процессов в линейной электрической цепи"	Основы теории цепей [Текст] учеб. для электротехн. и электроэнергет. специальностей вузов Г. В. Зевеке и др. - 5-е изд., перераб. - М.: Энергоатомиздат, 1989. - 234-288 с. ил.	7	18
Подготовка к практическим занятиям и лабораторным работам по теме: "Несинусоидальные токи в линейных цепях"	Основы теории цепей [Текст] учеб. для электротехн. и электроэнергет. специальностей вузов Г. В. Зевеке и др. - 5-е изд., перераб. - М.: Энергоатомиздат, 1989. - 200-221 с. ил. 2. ИССЛЕДОВАНИЕ ЭЛЕКТРИЧЕСКИХ ЦЕПЕЙ Учебное пособие к лабораторным работам Часть 2, 19-26 стр	7	10
Подготовка к практическим занятиям и лабораторным работам по теме: "Расчет цепи синусоидального тока"	Основы теории цепей [Текст] учеб. для электротехн. и электроэнергет. специальностей вузов Г. В. Зевеке и др. - 5-е изд., перераб. - М.: Энергоатомиздат, 1989. - 61-131 с. ил.	6	28
Подготовка к экзамену	Основы теории цепей [Текст] учеб. для электротехн. и электроэнергет. специальностей вузов Г. В. Зевеке и др. - 5-е изд., перераб. - М.: Энергоатомиздат, 1989. - 169-288 с. ил.	6	16,5



Подготовка к практическим занятиям и лабораторным работам по теме: "Расчет переходных процессов в нелинейных электрических цепях"	1. Основы теории цепей [Текст] учеб. для электротехн. и электроэнергет. специальностей вузов Г. В. Зевеке и др. - 5-е изд., перераб. - М.: Энергоатомиздат, 1989. - 479-796 с. ил. 2. ИССЛЕДОВАНИЕ ЭЛЕКТРИЧЕСКИХ ЦЕПЕЙ Учебное пособие к лабораторным работам Часть 3	7	10
Подготовка к практическим занятиям и лабораторным работам по теме: "Расчет трехфазных цепей"	1. Основы теории цепей [Текст] учеб. для электротехн. и электроэнергет. специальностей вузов Г. В. Зевеке и др. - 5-е изд., перераб. - М.: Энергоатомиздат, 1989. - 200-221 с. ил. 2. ИССЛЕДОВАНИЕ ЭЛЕКТРИЧЕСКИХ ЦЕПЕЙ Учебное пособие к лабораторным работам Часть 2, 3-18 стр.	7	10
Подготовка к практическим занятиям и лабораторным работам по теме: "Расчет цепи постоянного тока"	1. Основы теории цепей [Текст] учеб. для электротехн. и электроэнергет. специальностей вузов Г. В. Зевеке и др. - 5-е изд., перераб. - М.: Энергоатомиздат, 1989. - 9-60 с. ил. 2. ИССЛЕДОВАНИЕ ЭЛЕКТРИЧЕСКИХ ЦЕПЕЙ Учебное пособие к лабораторным работам Часть I	6	25
Подготовка к экзамену	Основы теории цепей [Текст] учеб. для электротехн. и электроэнергет. специальностей вузов Г. В. Зевеке и др. - 5-е изд., перераб. - М.: Энергоатомиздат, 1989. - 344-496 с. ил.	7	21,5

## 6. Фонд оценочных средств для проведения текущего контроля успеваемости, промежуточной аттестации

Контроль качества освоения образовательной программы осуществляется в соответствии с Положением о балльно-рейтинговой системе оценивания результатов учебной деятельности обучающихся.

### 6.1. Контрольные мероприятия (КМ)

№ КМ	Се-местр	Вид контроля	Название контрольного мероприятия	Вес	Макс. балл	Порядок начисления баллов	Учитывается в ПА
1	6	Текущий контроль	Выполнение и защита лабораторной работы по теме: "Цепи постоянного тока"	1	5	В качестве форм текущего контроля знаний студентов используются коллоквиумы и отчеты по лабораторным работам. К выполнению экспериментальной части лабораторной работы допускаются студенты, решившие коллоквиумы. Коллоквиумы должны быть выполнены и оформлены в соответствии с требованиями методических указаний кафедры. Срок сдачи отчета - 6 неделя	экзамен

					<p>обучения. Защита лабораторной работы осуществляется индивидуально. Студентом предоставляется оформленный отчет. Оценивается качество оформления, правильность выводов. При оценивании результатов мероприятия используется балльно-рейтинговая система оценивания результатов учебной деятельности обучающихся (утверждена приказом ректора от 24.05.2019 г. № 179)</p> <p>Общий балл при оценке складывается из следующих показателей (за каждую лабораторную работу):</p> <ul style="list-style-type: none"> <li>- приведены методики оценки технологических параметров – 1 балл</li> <li>- выводы логичны и обоснованы – 1 балл</li> <li>- оформление работы соответствует требованиям – 1 балл</li> <li>- правильный ответ на коллоквиум – 1 балл</li> <li>- расчетная и графическая части выполнены верно – 1 балл</li> </ul>		
2	6	Текущий контроль	Семестровое задание по теме: "Расчет цепи постоянного тока"	1	5	<p>СЗ сдается по окончании изучения соответствующего раздела дисциплины не позднее, чем через два недели (срок сдачи 6 неделя обучения). СЗ должны быть выполнены и оформлены в соответствии с требованиями методических указаний кафедры. При оценивании результатов мероприятия используется балльно-рейтинговая система оценивания результатов учебной деятельности обучающихся (утверждена приказом ректора от 24.05.2019 г. № 179)</p> <p>Критерии начисления баллов (за каждое СЗ):</p> <ul style="list-style-type: none"> <li>- Работа сдана в срок, расчетная и графическая части выполнены верно – 5 баллов</li> <li>- Работа сдана в срок, расчетная и графическая части выполнены верно, но имеются недочеты не влияющие на конечный результат – 4 балла</li> <li>- расчетная часть выполнена верно, в графической части есть замечания – 3 балла</li> </ul>	экзамен

					<p>- в расчетной части есть замечания, метод выполнения графической части выбран верный – 2 балла</p> <p>- в расчетной и графической частях есть грубые замечания, но ход выполнения верен – 1 балл</p> <p>- работа не представлена или содержит грубые ошибки – 0 баллов</p>		
3	6	Текущий контроль	Защита по теме: "Расчет цепи постоянного тока"	2	5	<p>Защита темы включает решение задач в аудитории в течение одной пары и проходит на 7(8) неделе обучения. При оценивании результатов мероприятия используется балльно-рейтинговая система оценивания результатов учебной деятельности обучающихся (утверждена приказом ректора от 24.05.2019 г. № 179) Билеты состоят из задач, позволяющих оценить сформированность компетенций. На ответы отводится 1,5 часа.</p> <p>5 баллов: Работа высокого качества, уровень выполнения отвечает всем требованиям, теоретическое содержание курса освоено полностью, без пробелов, необходимые практические навыки работы с освоенным материалом сформированы, все предусмотренные программой обучения учебные задания выполнены.</p> <p>4 балла: Уровень выполнения работы отвечает всем основным требованиям, теоретическое содержание курса освоено полностью, без пробелов, некоторые практические навыки работы с освоенным материалом сформированы недостаточно, все предусмотренные программой обучения учебные задания выполнены, некоторые из выполненных заданий содержат незначительные ошибки</p> <p>3 балла: Уровень выполнения работы отвечает большинству основных требований, теоретическое содержание курса освоено частично, но пробелы не носят существенного характера, необходимые практические навыки работы с освоенным материалом в основном сформированы, некоторые виды заданий выполнены с ошибками.</p>	экзамен

					<p>2 балла: Теоретическое содержание курса освоено частично, необходимые практические навыки работы не сформированы, большинство предусмотренных программой заданий не выполнено; при дополнительной самостоятельной работе над материалом курса возможно повышение качества выполнения учебных заданий.</p> <p>1 балл: Теоретическое содержание курса не освоено, необходимые практические навыки работы не сформированы, предусмотренные программой задания не выполнены</p> <p>0 баллов: задание не сдано на проверку</p>		
4	6	Текущий контроль	<p>Выполнение и защита лабораторной работы по теме: "Цепи синусоидального тока"</p>	1	5	<p>В качестве форм текущего контроля знаний студентов используются коллоквиумы и отчеты по лабораторным работам. К выполнению экспериментальной части лабораторной работы допускаются студенты, решившие коллоквиумы. Коллоквиумы должны быть выполнены и оформлены в соответствии с требованиями методических указаний кафедры. Срок сдачи отчета - 9 неделя обучения. Защита лабораторной работы осуществляется индивидуально. Студентом предоставляется оформленный отчет. Оценивается качество оформления, правильность выводов. При оценивании результатов мероприятия используется балльно-рейтинговая система оценивания результатов учебной деятельности обучающихся (утверждена приказом ректора от 24.05.2019 г. № 179)</p> <p>Общий балл при оценке складывается из следующих показателей (за каждую лабораторную работу):</p> <ul style="list-style-type: none"> <li>- приведены методики оценки технологических параметров – 1 балл</li> <li>- выводы логичны и обоснованы – 1 балл</li> <li>- оформление работы соответствует требованиям – 1 балл</li> <li>- правильный ответ на коллоквиум – 1 балл</li> <li>- расчетная и графическая части</li> </ul>	экзамен

						выполнены верно – 1 балл	
5	6	Текущий контроль	Выполнение и защита лабораторной работы по теме: Исследование резонанса в цепи с последовательно соединенными элементами R, L, C	1	5	<p>В качестве форм текущего контроля знаний студентов используются коллоквиумы и отчеты по лабораторным работам. К выполнению экспериментальной части лабораторной работы допускаются студенты, решившие коллоквиумы. Коллоквиумы должны быть выполнены и оформлены в соответствии с требованиями методических указаний кафедры. Срок сдачи отчета - 10 неделя обучения. Защита лабораторной работы осуществляется индивидуально. Студентом предоставляется оформленный отчет. Оценивается качество оформления, правильность выводов. При оценивании результатов мероприятия используется балльно-рейтинговая система оценивания результатов учебной деятельности обучающихся (утверждена приказом ректора от 24.05.2019 г. № 179) Общий балл при оценке складывается из следующих показателей (за каждую лабораторную работу):</p> <ul style="list-style-type: none"> <li>- приведены методики оценки технологических параметров – 1 балл</li> <li>- выводы логичны и обоснованы – 1 балл</li> <li>- оформление работы соответствует требованиям – 1 балл</li> <li>- правильный ответ на коллоквиум – 1 балл</li> <li>- расчетная и графическая части выполнены верно – 1 балл</li> </ul>	экзамен
6	6	Текущий контроль	Семестровое задание №2 Расчет цепи синусоидального тока	1	5	<p>СЗ сдается по окончании изучения соответствующего раздела дисциплины. 10 неделя обучения. СЗ должны быть выполнены и оформлены в соответствии с требованиями методических указаний кафедры. При оценивании результатов мероприятия используется балльно-рейтинговая система оценивания результатов учебной деятельности обучающихся (утверждена приказом ректора от 24.05.2019 г. № 179) Критерии начисления баллов (за каждое СЗ):</p> <ul style="list-style-type: none"> <li>- Работа сдана в срок, расчетная и</li> </ul>	экзамен

					<p>графическая части выполнены верно – 5 баллов</p> <p>- Работа сдана в срок, расчетная и графическая части выполнены верно, но имеются недочеты не влияющие на конечный результат – 4 балла</p> <p>- расчетная часть выполнена верно, в графической части есть замечания – 3 балла</p> <p>- в расчетной части есть замечания, метод выполнения графической части выбран верный – 2 балла</p> <p>- в расчетной и графической частях есть грубые замечания, но ход выполнения верен – 1 балл</p> <p>- работа не представлена или содержит грубые ошибки – 0 баллов</p>		
7	6	Текущий контроль	Защита по теме: "Расчет цепи синусоидального тока"	2	5	<p>Защита темы включает решение задач в аудитории в течение одной пары и проходит на 11(12) неделе обучения. При оценивании результатов мероприятия используется балльно-рейтинговая система оценивания результатов учебной деятельности обучающихся (утверждена приказом ректора от 24.05.2019 г. № 179) Билеты состоят из задач, позволяющих оценить сформированность компетенций. На ответы отводится 1,5 часа.</p> <p>5 баллов: Работа высокого качества, уровень выполнения отвечает всем требованиям, теоретическое содержание курса освоено полностью, без пробелов, необходимые практические навыки работы с освоенным материалом сформированы, все предусмотренные программой обучения учебные задания выполнены.</p> <p>4 балла: Уровень выполнения работы отвечает всем основным требованиям, теоретическое содержание курса освоено полностью, без пробелов, некоторые практические навыки работы с освоенным материалом сформированы недостаточно, все предусмотренные программой обучения учебные задания выполнены, некоторые из выполненных заданий содержат незначительные ошибки</p> <p>3 балла: Уровень выполнения</p>	экзамен

					<p>работы отвечает большинству основных требований, теоретическое содержание курса освоено частично, но пробелы не носят существенного характера, необходимые практические навыки работы с освоенным материалом в основном сформированы, некоторые виды заданий выполнены с ошибками.</p> <p>2 балла: Теоретическое содержание курса освоено частично, необходимые практические навыки работы не сформированы, большинство предусмотренных программой заданий не выполнено; при дополнительной самостоятельной работе над материалом курса возможно повышение качества выполнения учебных заданий.</p> <p>1 балл: Теоретическое содержание курса не освоено, необходимые практические навыки работы не сформированы, предусмотренные программой задания не выполнены</p> <p>0 баллов: задание не сдано на проверку</p>		
8	6	Текущий контроль	<p>Выполнение и защита лабораторной работы по теме: Исследование цепи синусоидального тока с индуктивно связанными элементами</p>	1	5	<p>В качестве форм текущего контроля знаний студентов используются коллоквиумы и отчеты по лабораторным работам. К выполнению экспериментальной части лабораторной работы допускаются студенты, решившие коллоквиумы. Коллоквиумы должны быть выполнены и оформлены в соответствии с требованиями методических указаний кафедры. Срок сдачи отчета - 15 неделя обучения. Защита лабораторной работы осуществляется индивидуально. Студентом предоставляется оформленный отчет. Оценивается качество оформления, правильность выводов. При оценивании результатов мероприятия используется балльно-рейтинговая система оценивания результатов учебной деятельности обучающихся (утверждена приказом ректора от 24.05.2019 г. № 179) Общий балл при оценке складывается из следующих показателей (за каждую лабораторную работу):</p>	экзамен

						<ul style="list-style-type: none"> <li>- приведены методики оценки технологических параметров – 1 балл</li> <li>- выводы логичны и обоснованы – 1 балл</li> <li>- оформление работы соответствует требованиям – 1 балл</li> <li>- правильный ответ на коллоквиум – 1 балл</li> <li>- расчетная и графическая части выполнены верно – 1 балл</li> </ul>	
9	6	Текущий контроль	Семестровое задание по теме: "Расчет цепи синусоидального тока со взаимной индукцией"	1	5	<p>СЗ сдается по окончании изучения соответствующего раздела дисциплины. 15 неделя обучения. СЗ должны быть выполнены и оформлены в соответствии с требованиями методических указаний кафедры. При оценивании результатов мероприятия используется балльно-рейтинговая система оценивания результатов учебной деятельности обучающихся (утверждена приказом ректора от 24.05.2019 г. № 179)</p> <p>Критерии начисления баллов (за каждое СЗ):</p> <ul style="list-style-type: none"> <li>- Работа сдана в срок, расчетная и графическая части выполнены верно – 5 баллов</li> <li>- Работа сдана в срок, расчетная и графическая части выполнены верно, но имеются недочеты не влияющие на конечный результат – 4 балла</li> <li>- расчетная часть выполнена верно, в графической части есть замечания – 3 балла</li> <li>- в расчетной части есть замечания, метод выполнения графической части выбран верный – 2 балла</li> <li>- в расчетной и графической частях есть грубые замечания, но ход выполнения верен – 1 балл</li> <li>- работа не представлена или содержит грубые ошибки – 0 баллов</li> </ul>	экзамен
10	6	Текущий контроль	Защита по теме: "Расчет цепи синусоидального тока со взаимной индукцией"	2	5	<p>Защита темы включает решение задач в аудитории в течение одной пары и проходит на 15(16) неделе обучения. При оценивании результатов мероприятия используется балльно-рейтинговая система оценивания результатов учебной деятельности обучающихся (утверждена приказом ректора от 24.05.2019 г. № 179) Билеты состоят из задач, позволяющих оценить</p>	экзамен



					<p>сформированность компетенций. На ответы отводится 1,5 часа.</p> <p>5 баллов: Работа высокого качества, уровень выполнения отвечает всем требованиям, теоретическое содержание курса освоено полностью, без пробелов, необходимые практические навыки работы с освоенным материалом сформированы, все предусмотренные программой обучения учебные задания выполнены.</p> <p>4 балла: Уровень выполнения работы отвечает всем основным требованиям, теоретическое содержание курса освоено полностью, без пробелов, некоторые практические навыки работы с освоенным материалом сформированы недостаточно, все предусмотренные программой обучения учебные задания выполнены, некоторые из выполненных заданий содержат незначительные ошибки</p> <p>3 балла: Уровень выполнения работы отвечает большинству основных требований, теоретическое содержание курса освоено частично, но пробелы не носят существенного характера, необходимые практические навыки работы с освоенным материалом в основном сформированы, некоторые виды заданий выполнены с ошибками.</p> <p>2 балла: Теоретическое содержание курса освоено частично, необходимые практические навыки работы не сформированы, большинство предусмотренных программой заданий не выполнено; при дополнительной самостоятельной работе над материалом курса возможно повышение качества выполнения учебных заданий.</p> <p>1 балл: Теоретическое содержание курса не освоено, необходимые практические навыки работы не сформированы, предусмотренные программой задания не выполнены</p> <p>0 баллов: задание не сдано на проверку</p>	
11	6	Проме-	Экзамен	-	40	На экзамене происходит оценивание экзамен

		<p>жуточная аттестация</p>			<p>учебной деятельности обучающихся по дисциплине на основе полученных оценок за контрольно-рейтинговые мероприятия текущего контроля и промежуточной аттестации.</p> <p>При оценивании результатов учебной деятельности обучающегося по дисциплине используется балльно-рейтинговая система оценивания результатов учебной деятельности обучающихся (утверждена приказом ректора от 24.05.2019 г. № 179)</p> <p>Отлично: Величина рейтинга обучающегося по дисциплине 85...100 %</p> <p>Хорошо: Величина рейтинга обучающегося по дисциплине 75...84 %</p> <p>Удовлетворительно: Величина рейтинга обучающегося по дисциплине 60...74 %</p> <p>Неудовлетворительно: Величина рейтинга обучающегося по дисциплине 0...59 %</p> <p>Экзамен проводится в 2 и 4 семестрах. К экзамену допускаются студенты, выполнившие и защитившие все лабораторные работы, сдавшие текущие контрольные работы. Экзамен проводится в устной форме. В аудитории , где проводится экзамен, одновременно присутствует не более 10-15 человек. Каждому студенту выдается билет. в котором присутствует по два теоретических вопроса и одна задача из любого раздела. При неправильном ответе студенту могут быть заданы уточняющие или новые вопросы по той же теме. тема считается освоенной, если студент смог ответить на 65% вопроса , заданного по данной теме.В виду проведения двух промежуточных аттестаций (экзаменов) по данной дисциплине, то на обратную сторону приложения к диплому указывается одна итоговая оценка по последнему промежуточному (семестровому) экзамену, так как он носит характер итогового, характеризующего общий уровень подготовки студента по данной дисциплине</p>	
--	--	----------------------------	--	--	--	--

12	7	Текущий контроль	Выполнение и защита лабораторной работы по теме: Трехфазная цепь, соединенная звездой	1	5	В качестве форм текущего контроля знаний студентов используются коллоквиумы и отчеты по лабораторным работам. К выполнению экспериментальной части лабораторной работы допускаются студенты, решившие коллоквиумы. Коллоквиумы должны быть выполнены и оформлены в соответствии с требованиями методических указаний кафедры. Срок сдачи отчета - 3 неделя обучения. Защита лабораторной работы осуществляется индивидуально. Студентом предоставляется оформленный отчет. Оценивается качество оформления, правильность выводов. При оценивании результатов мероприятия используется балльно-рейтинговая система оценивания результатов учебной деятельности обучающихся (утверждена приказом ректора от 24.05.2019 г. № 179) Общий балл при оценке складывается из следующих показателей (за каждую лабораторную работу): - приведены методики оценки технологических параметров – 1 балл - выводы логичны и обоснованы – 1 балл - оформление работы соответствует требованиям – 1 балл - правильный ответ на коллоквиум – 1 балл - расчетная и графическая части выполнены верно – 1 балл	экзамен
13	7	Текущий контроль	Выполнение и защита лабораторной работы по теме: Трехфазная цепь, соединенная треугольником	1	5	В качестве форм текущего контроля знаний студентов используются коллоквиумы и отчеты по лабораторным работам. К выполнению экспериментальной части лабораторной работы допускаются студенты, решившие коллоквиумы. Коллоквиумы должны быть выполнены и оформлены в соответствии с требованиями методических указаний кафедры. Срок сдачи отчета - 4 неделя обучения. Защита лабораторной работы осуществляется индивидуально. Студентом предоставляется оформленный отчет. Оценивается качество	экзамен

					<p>оформления, правильность выводов. При оценивании результатов мероприятия используется балльно-рейтинговая система оценивания результатов учебной деятельности обучающихся (утверждена приказом ректора от 24.05.2019 г. № 179)</p> <p>Общий балл при оценке складывается из следующих показателей (за каждую лабораторную работу):</p> <ul style="list-style-type: none"> <li>- приведены методики оценки технологических параметров – 1 балл</li> <li>- выводы логичны и обоснованы – 1 балл</li> <li>- оформление работы соответствует требованиям – 1 балл</li> <li>- правильный ответ на коллоквиум – 1 балл</li> <li>- расчетная и графическая части выполнены верно – 1 балл</li> </ul>		
14	7	Текущий контроль	Семестровое задание по теме: "Расчет трехфазной цепи"	1	5	<p>СЗ сдается по окончании изучения соответствующего раздела дисциплины на 4 неделе обучения. СЗ должны быть выполнены и оформлены в соответствии с требованиями методических указаний кафедры. При оценивании результатов мероприятия используется балльно-рейтинговая система оценивания результатов учебной деятельности обучающихся (утверждена приказом ректора от 24.05.2019 г. № 179)</p> <p>Критерии начисления баллов (за каждое СЗ):</p> <ul style="list-style-type: none"> <li>- Работа сдана в срок, расчетная и графическая части выполнены верно – 5 баллов</li> <li>- Работа сдана в срок, расчетная и графическая части выполнены верно, но имеются недочеты не влияющие на конечный результат – 4 балла</li> <li>- расчетная часть выполнена верно, в графической части есть замечания – 3 балла</li> <li>- в расчетной части есть замечания, метод выполнения графической части выбран верный – 2 балла</li> <li>- в расчетной и графической частях есть грубые замечания, но ход выполнения верен – 1 балл</li> <li>- работа не представлена или содержит грубые ошибки – 0 баллов</li> </ul>	экзамен

15	7	Текущий контроль	Защита по теме: "Расчет трехфазной цепи"	2	<p>Защита темы включает решение задач в аудитории в течение одной пары и проходит на 5 неделе обучения. При оценивании результатов мероприятия используется балльно-рейтинговая система оценивания результатов учебной деятельности обучающихся (утверждена приказом ректора от 24.05.2019 г. № 179) Билеты состоят из задач, позволяющих оценить сформированность компетенций. На ответы отводится 1,5 часа.</p> <p>5 баллов: Работа высокого качества, уровень выполнения отвечает всем требованиям, теоретическое содержание курса освоено полностью, без пробелов, необходимые практические навыки работы с освоенным материалом сформированы, все предусмотренные программой обучения учебные задания выполнены.</p> <p>4 балла: Уровень выполнения работы отвечает всем основным требованиям, теоретическое содержание курса освоено полностью, без пробелов, некоторые практические навыки работы с освоенным материалом сформированы недостаточно, все предусмотренные программой обучения учебные задания выполнены, некоторые из выполненных заданий содержат незначительные ошибки</p> <p>3 балла: Уровень выполнения работы отвечает большинству основных требований, теоретическое содержание курса освоено частично, но пробелы не носят существенного характера, необходимые практические навыки работы с освоенным материалом в основном сформированы, некоторые виды заданий выполнены с ошибками.</p> <p>2 балла: Теоретическое содержание курса освоено частично, необходимые практические навыки работы не сформированы, большинство предусмотренных программой заданий не выполнено; при дополнительной самостоятельной работе над</p>	экзамен
----	---	------------------	--	---	---	---------

						<p>материалом курса возможно повышение качества выполнения учебных заданий.</p> <p>1 балл: Теоретическое содержание курса не освоено, необходимые практические навыки работы не сформированы, предусмотренные программой задания не выполнены</p> <p>0 баллов: задание не сдано на проверку</p>	
16	7	Текущий контроль	<p>Выполнение и защита лабораторной работы по теме: Исследование линейной электрической цепи несинусоидального тока</p>	1	5	<p>В качестве форм текущего контроля знаний студентов используются коллоквиумы и отчеты по лабораторным работам. К выполнению экспериментальной части лабораторной работы допускаются студенты, решившие коллоквиумы. Коллоквиумы должны быть выполнены и оформлены в соответствии с требованиями методических указаний кафедры. Срок сдачи отчета - 7 неделя обучения. Защита лабораторной работы осуществляется индивидуально. Студентом предоставляется оформленный отчет. Оценивается качество оформления, правильность выводов. При оценивании результатов мероприятия используется балльно-рейтинговая система оценивания результатов учебной деятельности обучающихся (утверждена приказом ректора от 24.05.2019 г. № 179)</p> <p>Общий балл при оценке складывается из следующих показателей (за каждую лабораторную работу):</p> <ul style="list-style-type: none"> <li>- приведены методики оценки технологических параметров – 1 балл</li> <li>- выводы логичны и обоснованы – 1 балл</li> <li>- оформление работы соответствует требованиям – 1 балл</li> <li>- правильный ответ на коллоквиум – 1 балл</li> <li>- расчетная и графическая части выполнены верно – 1 балл</li> </ul> <p>Максимальное количество баллов – 5.</p> <p>Весовой коэффициент мероприятия (за каждую лабораторную работу) – 1.</p>	экзамен
17	7	Текущий контроль	Семестровое задание по теме: "Расчет	1	5	СЗ сдается по окончании изучения соответствующего раздела	экзамен

			цепи несинусоидального тока"		<p>дисциплины на 7 неделе обучения. СЗ должны быть выполнены и оформлены в соответствии с требованиями методических указаний кафедры. При оценивании результатов мероприятия используется балльно-рейтинговая система оценивания результатов учебной деятельности обучающихся (утверждена приказом ректора от 24.05.2019 г. № 179)</p> <p>Критерии начисления баллов (за каждое СЗ):</p> <ul style="list-style-type: none"> <li>- Работа сдана в срок, расчетная и графическая части выполнены верно – 5 баллов</li> <li>- Работа сдана в срок, расчетная и графическая части выполнены верно, но имеются недочеты не влияющие на конечный результат – 4 балла</li> <li>- расчетная часть выполнена верно, в графической части есть замечания – 3 балла</li> <li>- в расчетной части есть замечания, метод выполнения графической части выбран верный – 2 балла</li> <li>- в расчетной и графической частях есть грубые замечания, но ход выполнения верен – 1 балл</li> <li>- работа не представлена или содержит грубые ошибки – 0 баллов</li> </ul>		
18	7	Текущий контроль	Защита по теме: "Расчет цепи несинусоидального тока"	2	10	<p>Защита темы включает решение задач в аудитории в течение одной пары и проходит на 8 неделе обучения. При оценивании результатов мероприятия используется балльно-рейтинговая система оценивания результатов учебной деятельности обучающихся (утверждена приказом ректора от 24.05.2019 г. № 179) Билеты состоят из задач, позволяющих оценить сформированность компетенций. На ответы отводится 1,5 часа.</p> <p>5 баллов: Работа высокого качества, уровень выполнения отвечает всем требованиям, теоретическое содержание курса освоено полностью, без пробелов, необходимые практические навыки работы с освоенным материалом сформированы, все предусмотренные программой обучения учебные задания выполнены.</p>	экзамен

					<p>4 балла: Уровень выполнения работы отвечает всем основным требованиям, теоретическое содержание курса освоено полностью, без пробелов, некоторые практические навыки работы с освоенным материалом сформированы недостаточно, все предусмотренные программой обучения учебные задания выполнены, некоторые из выполненных заданий содержат незначительные ошибки</p> <p>3 балла: Уровень выполнения работы отвечает большинству основных требований, теоретическое содержание курса освоено частично, но пробелы не носят существенного характера, необходимые практические навыки работы с освоенным материалом в основном сформированы, некоторые виды заданий выполнены с ошибками.</p> <p>2 балла: Теоретическое содержание курса освоено частично, необходимые практические навыки работы не сформированы, большинство предусмотренных программой заданий не выполнено; при дополнительной самостоятельной работе над материалом курса возможно повышение качества выполнения учебных заданий.</p> <p>1 балл: Теоретическое содержание курса не освоено, необходимые практические навыки работы не сформированы, предусмотренные программой задания не выполнены</p> <p>0 баллов: задание не сдано на проверку</p>		
19	7	Текущий контроль	<p>Выполнение и защита лабораторной работы по теме: Переходные процессы в R–L и R–C цепи</p>	1	5	<p>В качестве форм текущего контроля знаний студентов используются коллоквиумы и отчеты по лабораторным работам. К выполнению экспериментальной части лабораторной работы допускаются студенты, решившие коллоквиумы. Коллоквиумы должны быть выполнены и оформлены в соответствии с требованиями методических указаний кафедры. Срок сдачи отчета - 10 неделя обучения. Защита лабораторной работы осуществляется</p>	экзамен



					<p>индивидуально. Студентом предоставляется оформленный отчет. Оценивается качество оформления, правильность выводов. При оценивании результатов мероприятия используется балльно-рейтинговая система оценивания результатов учебной деятельности обучающихся (утверждена приказом ректора от 24.05.2019 г. № 179)</p> <p>Общий балл при оценке складывается из следующих показателей (за каждую лабораторную работу):</p> <ul style="list-style-type: none"> <li>- приведены методики оценки технологических параметров – 1 балл</li> <li>- выводы логичны и обоснованы – 1 балл</li> <li>- оформление работы соответствует требованиям – 1 балл</li> <li>- правильный ответ на коллоквиум – 1 балл</li> <li>- расчетная и графическая части выполнены верно – 1 балл</li> </ul> <p>Максимальное количество баллов – 5.</p> <p>Весовой коэффициент мероприятия (за каждую лабораторную работу) – 1.</p>		
20	7	Текущий контроль	<p>Выполнение и защита лабораторной работы по теме: Разряд конденсатора С на цепь R–L</p>	1	5	<p>В качестве форм текущего контроля знаний студентов используются коллоквиумы и отчеты по лабораторным работам. К выполнению экспериментальной части лабораторной работы допускаются студенты, решившие коллоквиумы. Коллоквиумы должны быть выполнены и оформлены в соответствии с требованиями методических указаний кафедры.</p> <p>Срок сдачи отчета -12 неделя обучения. Защита лабораторной работы осуществляется индивидуально. Студентом предоставляется оформленный отчет. Оценивается качество оформления, правильность выводов. При оценивании результатов мероприятия используется балльно-рейтинговая система оценивания результатов учебной деятельности обучающихся (утверждена приказом ректора от 24.05.2019 г. № 179)</p> <p>Общий балл при оценке складывается из следующих</p>	экзамен

						<p>показателей (за каждую лабораторную работу):</p> <ul style="list-style-type: none"> <li>- приведены методики оценки технологических параметров – 1 балл</li> <li>- выводы логичны и обоснованы – 1 балл</li> <li>- оформление работы соответствует требованиям – 1 балл</li> <li>- правильный ответ на коллоквиум – 1 балл</li> <li>- расчетная и графическая части выполнены верно – 1 балл</li> </ul> <p>Максимальное количество баллов – 5. Весовой коэффициент мероприятия (за каждую лабораторную работу) – 1.</p>	
21	7	Текущий контроль	Семестровое задание по теме: "Расчет переходных процессов"	1	5	<p>СЗ сдается по окончании изучения соответствующего раздела дисциплины на 13 неделе обучения. СЗ должны быть выполнены и оформлены в соответствии с требованиями методических указаний кафедры. При оценивании результатов мероприятия используется балльно-рейтинговая система оценивания результатов учебной деятельности обучающихся (утверждена приказом ректора от 24.05.2019 г. № 179)</p> <p>Критерии начисления баллов (за каждое СЗ):</p> <ul style="list-style-type: none"> <li>- Работа сдана в срок, расчетная и графическая части выполнены верно – 5 баллов</li> <li>- Работа сдана в срок, расчетная и графическая части выполнены верно, но имеются недочеты не влияющие на конечный результат – 4 балла</li> <li>- расчетная часть выполнена верно, в графической части есть замечания – 3 балла</li> <li>- в расчетной части есть замечания, метод выполнения графической части выбран верный – 2 балла</li> <li>- в расчетной и графической частях есть грубые замечания, но ход выполнения верен – 1 балл</li> <li>- работа не представлена или содержит грубые ошибки – 0 баллов</li> </ul>	экзамен
22	7	Текущий контроль	Защита по теме: "Расчет переходных процессов"	2	5	<p>Защита темы включает решение задач в аудитории в течение одной пары и проходит на 14 неделе обучения. При оценивании</p>	экзамен

					<p>результатов мероприятия используется балльно-рейтинговая система оценивания результатов учебной деятельности обучающихся (утверждена приказом ректора от 24.05.2019 г. № 179) Билеты состоят из задач, позволяющих оценить сформированность компетенций. На ответы отводится 1,5 часа.</p> <p>5 баллов: Работа высокого качества, уровень выполнения отвечает всем требованиям, теоретическое содержание курса освоено полностью, без пробелов, необходимые практические навыки работы с освоенным материалом сформированы, все предусмотренные программой обучения учебные задания выполнены.</p> <p>4 балла: Уровень выполнения работы отвечает всем основным требованиям, теоретическое содержание курса освоено полностью, без пробелов, некоторые практические навыки работы с освоенным материалом сформированы недостаточно, все предусмотренные программой обучения учебные задания выполнены, некоторые из выполненных заданий содержат незначительные ошибки</p> <p>3 балла: Уровень выполнения работы отвечает большинству основных требований, теоретическое содержание курса освоено частично, но пробелы не носят существенного характера, необходимые практические навыки работы с освоенным материалом в основном сформированы, некоторые виды заданий выполнены с ошибками.</p> <p>2 балла: Теоретическое содержание курса освоено частично, необходимые практические навыки работы не сформированы, большинство предусмотренных программой заданий не выполнено; при дополнительной самостоятельной работе над материалом курса возможно повышение качества выполнения учебных заданий.</p> <p>1 балл: Теоретическое содержание</p>	
--	--	--	--	--	--	--

						курса не освоено, необходимые практические навыки работы не сформированы, предусмотренные программой задания не выполнены 0 баллов: задание не сдано на проверку Максимальное количество баллов – 5. Весовой коэффициент мероприятия (за каждое семестровое задание) – 2.	
29	7	Текущий контроль	Выполнение и защита лабораторной работы №1 по теме: "Нелинейные цепи "	1	5	<p>В качестве форм текущего контроля знаний студентов используются коллоквиумы и отчеты по лабораторным работам. К выполнению экспериментальной части лабораторной работы допускаются студенты, решившие коллоквиумы. Коллоквиумы должны быть выполнены и оформлены в соответствии с требованиями методических указаний кафедры. Срок сдачи отчета -10 неделя обучения. Защита лабораторной работы осуществляется индивидуально. Студентом предоставляется оформленный отчет. Оценивается качество оформления, правильность выводов. При оценивании результатов мероприятия используется балльно-рейтинговая система оценивания результатов учебной деятельности обучающихся (утверждена приказом ректора от 24.05.2019 г. № 179)</p> <p>Общий балл при оценке складывается из следующих показателей (за каждую лабораторную работу):</p> <ul style="list-style-type: none"> <li>- приведены методики оценки технологических параметров – 1 балл</li> <li>- выводы логичны и обоснованы – 1 балл</li> <li>- оформление работы соответствует требованиям – 1 балл</li> <li>- правильный ответ на коллоквиум – 1 балл</li> <li>- расчетная и графическая части выполнены верно – 1 балл</li> </ul> <p>Максимальное количество баллов – 5. Весовой коэффициент мероприятия (за каждую лабораторную работу) – 1.</p>	экзамен
30	7	Текущий контроль	Выполнение и защита лабораторной	1	5	В качестве форм текущего контроля знаний студентов используются коллоквиумы и отчеты по	экзамен

			работы №2 по теме: Нелинейные цепи "		<p>лабораторным работам. К выполнению экспериментальной части лабораторной работы допускаются студенты, решившие коллоквиумы. Коллоквиумы должны быть выполнены и оформлены в соответствии с требованиями методических указаний кафедры. Срок сдачи отчета -15 неделя обучения. Защита лабораторной работы осуществляется индивидуально. Студентом предоставляется оформленный отчет. Оценивается качество оформления, правильность выводов. При оценивании результатов мероприятия используется балльно-рейтинговая система оценивания результатов учебной деятельности обучающихся (утверждена приказом ректора от 24.05.2019 г. № 179)</p> <p>Общий балл при оценке складывается из следующих показателей (за каждую лабораторную работу):</p> <ul style="list-style-type: none"> <li>- приведены методики оценки технологических параметров – 1 балл</li> <li>- выводы логичны и обоснованы – 1 балл</li> <li>- оформление работы соответствует требованиям – 1 балл</li> <li>- правильный ответ на коллоквиум – 1 балл</li> <li>- расчетная и графическая части выполнены верно – 1 балл</li> </ul> <p>Максимальное количество баллов – 5.</p> <p>Весовой коэффициент мероприятия (за каждую лабораторную работу) – 1.</p>		
31	7	Текущий контроль	Семестровое задание по теме: Расчет нелинейной цепи	1	5	<p>СЗ состоит из двух задач и сдается по окончании изучения соответствующего раздела дисциплины на 12 неделе обучения. СЗ должны быть выполнены и оформлены в соответствии с требованиями методических указаний кафедры. При оценивании результатов мероприятия используется балльно-рейтинговая система оценивания результатов учебной деятельности обучающихся (утверждена приказом ректора от 24.05.2019 г. № 179)</p> <p>Критерии начисления баллов (за</p>	экзамен

					<p>каждое СЗ):</p> <ul style="list-style-type: none"> <li>- Работа сдана в срок, расчетная и графическая части выполнены верно – 5 баллов</li> <li>- Работа сдана в срок, расчетная и графическая части выполнены верно, но имеются недочеты не влияющие на конечный результат – 4 балла</li> <li>- расчетная часть выполнена верно, в графической части есть замечания – 3 балла</li> <li>- в расчетной части есть замечания, метод выполнения графической части выбран верный – 2 балла</li> <li>- в расчетной и графической частях есть грубые замечания, но ход выполнения верен – 1 балл</li> <li>- работа не представлена или содержит грубые ошибки – 0 баллов</li> </ul>		
32	7	Текущий контроль	Защита по теме: "Расчет цепи с нелинейными элементами"	2	5	<p>Защита темы включает решение задач в аудитории в течение одной пары и проходит на 16 неделе обучения. При оценивании результатов мероприятия используется балльно-рейтинговая система оценивания результатов учебной деятельности обучающихся (утверждена приказом ректора от 24.05.2019 г. № 179) Билеты состоят из задач, позволяющих оценить сформированность компетенций. На ответы отводится 1,5 часа.</p> <p>5 баллов: Работа высокого качества, уровень выполнения отвечает всем требованиям, теоретическое содержание курса освоено полностью, без пробелов, необходимые практические навыки работы с освоенным материалом сформированы, все предусмотренные программой обучения учебные задания выполнены.</p> <p>4 балла: Уровень выполнения работы отвечает всем основным требованиям, теоретическое содержание курса освоено полностью, без пробелов, некоторые практические навыки работы с освоенным материалом сформированы недостаточно, все предусмотренные программой обучения учебные задания выполнены, некоторые из выполненных заданий содержат</p>	экзамен

					<p>незначительные ошибки 3 балла: Уровень выполнения работы отвечает большинству основных требований, теоретическое содержание курса освоено частично, но пробелы не носят существенного характера, необходимые практические навыки работы с освоенным материалом в основном сформированы, некоторые виды заданий выполнены с ошибками.</p> <p>2 балла: Теоретическое содержание курса освоено частично, необходимые практические навыки работы не сформированы, большинство предусмотренных программой заданий не выполнено; при дополнительной самостоятельной работе над материалом курса возможно повышение качества выполнения учебных заданий.</p> <p>1 балл: Теоретическое содержание курса не освоено, необходимые практические навыки работы не сформированы, предусмотренные программой задания не выполнены</p> <p>0 баллов: задание не сдано на проверку Максимальное количество баллов – 5. Весовой коэффициент мероприятия (за каждое семестровое задание) – 2.</p>		
33	7	Промежуточная аттестация	Экзамен	-	40	<p>На экзамене происходит оценивание учебной деятельности обучающихся по дисциплине на основе полученных оценок за контрольно-рейтинговые мероприятия текущего контроля и промежуточной аттестации.</p> <p>При оценивании результатов учебной деятельности обучающегося по дисциплине используется балльно-рейтинговая система оценивания результатов учебной деятельности обучающихся (утверждена приказом ректора от 24.05.2019 г. № 179)</p> <p>Отлично: Величина рейтинга обучающегося по дисциплине 85...100 %</p> <p>Хорошо: Величина рейтинга обучающегося по дисциплине 75...84 %</p> <p>Удовлетворительно: Величина рейтинга обучающегося по</p>	экзамен

					<p>дисциплине 60...74 %  Неудовлетворительно: Величина рейтинга обучающегося по дисциплине 0...59 %  Экзамен проводится в 2 и 4 семестрах. К экзамену допускаются студенты, выполнившие и защитившие все лабораторные работы, сдавшие текущие контрольные работы. Экзамен проводится в устной форме. В аудитории , где проводится экзамен, одновременно присутствует не более 10-15 человек. Каждому студенту выдается билет. в котором присутствует по два теоретических вопроса и одна задача из любого раздела. При неправильном ответе студенту могут быть заданы уточняющие или новые вопросы по той же теме. тема считается освоенной, если студент смог ответить на 65% вопроса , заданного по данной теме. В виду проведения двух промежуточных аттестаций (экзаменов) по данной дисциплине, то на обратную сторону приложения к диплому указывается одна итоговая оценка по последнему промежуточному (семестровому) экзамену, так как он носит характер итогового, характеризующего общий уровень подготовки студента по данной дисциплине</p>	
--	--	--	--	--	--	--

## 6.2. Процедура проведения, критерии оценивания

Вид промежуточной аттестации	Процедура проведения	Критерии оценивания
экзамен	<p>Экзамен проводится во 2 и 3 семестрах. К экзамену допускаются студенты, выполнившие и защитившие все лабораторные работы, сдавшие текущие контрольные работы. Экзамен проводится в устной форме. В аудитории , где проводится экзамен, одновременно присутствует не более 10-15 человек. Каждому студенту выдается билет. в котором присутствует по два теоретических вопроса и одна задача из любого раздела. При неправильном ответе студенту могут быть заданы уточняющие или новые вопросы по той же теме. тема считается освоенной, если студент смог ответить на 65% вопроса , заданного по данной теме. В виду проведения двух промежуточных аттестаций (экзаменов) по данной дисциплине, то на обратную сторону приложения к диплому указывается одна итоговая оценка по последнему промежуточному (семестровому) экзамену, так как он носит характер итогового, характеризующего общий уровень</p>	<p>В соответствии с пп. 2.5, 2.6 Положения</p>







7. Вязовский А.К., Сафонов В.И. Сборник тестовых задач по электротехнике. Учебное пособие. Ч.1 – 108 с., Ч.2. – 102 с., Ч.3 – 120 с.

из них: учебно-методическое обеспечение самостоятельной работы студента:

### Электронная учебно-методическая документация

№	Вид литературы	Наименование ресурса в электронной форме	Библиографическое описание
1	Методические пособия для самостоятельной работы студента	Учебно-методические материалы кафедры	Контрольные задания по курсу ТОЭ <a href="https://edu.susu.ru/course/view.php?id=145502">https://edu.susu.ru/course/view.php?id=145502</a>
2	Методические пособия для самостоятельной работы студента	Учебно-методические материалы кафедры	ИССЛЕДОВАНИЕ ЭЛЕКТРИЧЕСКИХ ЦЕПЕЙ Учебное пособие к лабораторным работам Часть I,2,3 <a href="https://edu.susu.ru/course/view.php?id=145502">https://edu.susu.ru/course/view.php?id=145502</a>
3	Основная литература	Электронный каталог ЮУрГУ	Теоретические основы электротехники [Текст] Т. 2 : учеб. пособие для вузов по специальности 100100 "Электр. станции" и др. специальностям / И. А. Борисова и др.; под ред. Ш. Н. Хусаинова ; Юж.-Урал. гос. ун-т, Каф. Системы электроснабжения ; ЮУрГУ <a href="http://www.lib.susu.ac.ru/ftd?base=SUSU_METHOD&amp;key=000491994">http://www.lib.susu.ac.ru/ftd?base=SUSU_METHOD&amp;key=000491994</a>
4	Дополнительная литература	Учебно-методические материалы кафедры	Линейные электрические цепи: конспект лекций / Р.Р. Нараева. – Челябинск: Издательский центр ЮУрГУ, 2014. – Ч. 1. – 60 с. <a href="http://www.lib.susu.ac.ru/ftd?base=SUSU_METHOD&amp;key=000518595">http://www.lib.susu.ac.ru/ftd?base=SUSU_METHOD&amp;key=000518595</a>
5	Дополнительная литература	Учебно-методические материалы кафедры	Цепи синусоидального тока: конспект лекций / Р.Р. Нараева. – Челябинск: Издательский центр ЮУрГУ, 2017. – Ч. 2. – 55 с. <a href="http://www.lib.susu.ac.ru/ftd?base=SUSU_METHOD&amp;key=000554701">http://www.lib.susu.ac.ru/ftd?base=SUSU_METHOD&amp;key=000554701</a>

Перечень используемого программного обеспечения:

1. Microsoft-Office(бессрочно)
2. PTC-MathCAD(бессрочно)

Перечень используемых профессиональных баз данных и информационных справочных систем:

1. EBSCO Information Services-EBSCOhost Research Databases(28.02.2017)
2. -База данных ВИНТИ РАН(бессрочно)

### 8. Материально-техническое обеспечение дисциплины

Вид занятий	№ ауд.	Основное оборудование, стенды, макеты, компьютерная техника, предустановленное программное обеспечение, используемое для различных видов занятий
Лабораторные занятия	248 (1)	Специализированные лаборатории «Исследование электрических цепей» (15 стендов)
Лабораторные занятия	260 (1)	Специализированные лаборатории «Исследование электрических цепей» (15 стендов)

Практические занятия и семинары	248 (1)	Специализированная лаборатория
---------------------------------	------------	--------------------------------