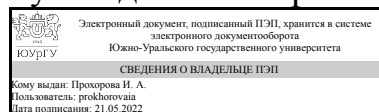


УТВЕРЖДАЮ:
Руководитель направления



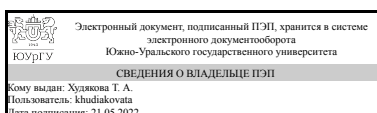
И. А. Прохорова

РАБОЧАЯ ПРОГРАММА

дисциплины 1.Ф.12 Интернет-программирование
для направления 09.03.03 Прикладная информатика
уровень Бакалавриат
форма обучения очная
кафедра-разработчик Цифровая экономика и информационные технологии

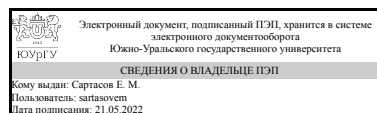
Рабочая программа составлена в соответствии с ФГОС ВО по направлению подготовки 09.03.03 Прикладная информатика, утверждённым приказом Минобрнауки от 19.09.2017 № 922

Зав.кафедрой разработчика,
Д.ЭКОН.Н., доц.



Т. А. Худякова

Разработчик программы,
к.техн.н., доц., доцент



Е. М. Сартасов

1. Цели и задачи дисциплины

Главной задачей изучения курса "Интернет-программирование" является знакомство будущих специалистов с технологиями и методами обеспечения функционирования интенсивно развивающейся мировой информационной сети и применение полученных знаний для создания структуры информационных систем, обеспечивающей использование технологий Интранет и Интернет. Будущий специалист осваивает базовые знания о функционировании глобальных компьютерных сетей, а также получает навыки создания собственных приложений в Интернет. Из поставленной цели вытекают следующие задачи: - изучение языка разметки интернет-документа HTML; - изучение каскадной таблицы стилей CSS; - изучение языка программирования клиентской части интернет-приложений JavaScript; - изучения языков программирования серверной части интернет-приложений PHP, ASP и ASP.NET

Краткое содержание дисциплины

Содержание дисциплины «Интернет-программирование» включает разделы: сетевые протоколы, принципы работы веб-сервера, клиентская разработка веб-приложений, серверная разработка веб-приложений, работа с базами данных, сервисно-ориентированная архитектура.

2. Компетенции обучающегося, формируемые в результате освоения дисциплины

Планируемые результаты освоения ОП ВО (компетенции)	Планируемые результаты обучения по дисциплине
ПК-2 Способен разрабатывать и адаптировать прикладное программное обеспечение	Знает: Язык разметки HTML, правила разработки таблицы стилей CSS. Язык программирования клиентской части интернет-приложения JavaScript и серверной части PHP. Умеет: Разрабатывать и адаптировать интернет-приложения. Имеет практический опыт: Использования сред разработки и отладки интернет-приложений.
ПК-4 Способен разрабатывать базы данных ИС с учетом требований информационной безопасности, осуществлять ведение базы данных и поддержку информационного обеспечения решения прикладных задач.	Знает: Правила работы с базами данных в интернет-приложениях. Умеет: Разрабатывать интернет-приложения, работающие с базами данных. Имеет практический опыт: Ведения базы данных и поддержки информационного обеспечения решения задач прикладной области с использованием возможностей интернет-приложений.
ПК-6 Способен проводить тестирование компонентов программного обеспечения ИС.	Знает: Особенности и правила тестирования интернет-приложений. Умеет: Разрабатывать план тестирования интернет-приложения. Имеет практический опыт: Работы с отладочными средствами клиентских и серверных частей интернет-приложений.

3. Место дисциплины в структуре ОП ВО

Перечень предшествующих дисциплин, видов работ учебного плана	Перечень последующих дисциплин, видов работ
1.Ф.04 Численные методы в компьютерных расчетах, 1.Ф.09 Высокоуровневые методы информатики и программирования, 1.Ф.17 Программная инженерия, 1.Ф.07 Теория, методы и средства параллельной обработки информации, 1.Ф.05 Введение в направление, 1.Ф.08 Интерфейсы прикладных программ	Не предусмотрены

Требования к «входным» знаниям, умениям, навыкам студента, необходимым при освоении данной дисциплины и приобретенным в результате освоения предшествующих дисциплин:

Дисциплина	Требования
1.Ф.07 Теория, методы и средства параллельной обработки информации	Знает: Архитектуру параллельных вычислительных систем. Методологию разработки параллельных алгоритмов. Основы оценки эффективности параллельных вычислительных систем. Умеет: Параллелизировать проекты в среде MS Visual Studio с поддержкой MPI. Имеет практический опыт: Применения стандартов OpenMP и MPI.
1.Ф.09 Высокоуровневые методы информатики и программирования	Знает: Способы и приёмы программирования приложений. Языки программирования C++ и C#, Способы тестирования программного обеспечения., Основные понятия реляционных баз данных. Умеет: Разрабатывать и адаптировать прикладное программное обеспечение., Тестировать компоненты программного обеспечения ИС., Осуществлять ведение базы данных, используя возможности современных языков программирования. Имеет практический опыт: Использования интегрированной среды разработки программных продуктов Microsoft Visual Studio., Использования различных отладочных средств для тестирования программного обеспечения., Работы с различными системами управления базами данных, в частности, MS Access и MS SQL Server.
1.Ф.05 Введение в направление	Знает: Возможности современных прикладных программ для решения практических задач., Информационные ресурсы обеспечения профессиональной деятельности. Виды документационного обеспечения профессиональной деятельности. Стандарты. Умеет: Выбирать инструментарий решения прикладной задачи., Использовать информационные ресурсы университета и

	<p>кафедры для учебной и исследовательской работы. Оформлять документы в соответствии со стандартами. Имеет практический опыт: Расширения возможностей программного обеспечения на основе программирования приложений с использованием встроенных языков программирования., Применения информационно-справочных систем и каталогов, формирования шаблона документа.</p>
<p>1.Ф.17 Программная инженерия</p>	<p>Знает: Основные принципы тестирования программного обеспечения. Виды тестирования. Способы отбора входных данных. Метрики покрытия кода., Определение, свойства и различные классификации требований к информационной системе. Основные методологии выявления требований: каскадные, прогнозирующие и гибкие. Стандарты и модели жизненного цикла программных средств; методологии разработки программного обеспечения Microsoft Solutions Framework, Rational Unified Process SCRUM; универсальный язык моделирования (UML)., Универсальный язык моделирования (UML): диаграммы прецедентов, деятельности, последовательностей; диаграммы состояний, классов; диаграммы компонентов и развертывания. Умеет: Формировать тестовые множества и сценарии тестирования программного обеспечения., Проводить анализ требований к автоматизированным информационным системам. Выполнять прототипирование требований., Разрабатывать UML-диаграммы деятельности, диаграммы взаимодействия объектов на языке UML, диаграммы классов на языке UML, UML-диаграммы состояния, UML-диаграммы компонентов и развертывания. Имеет практический опыт: Использование программных средств автоматизированного тестирования (JUnit, Selenium)., Представления требований при помощи UML-диаграмм., Оценки качества программных средств.</p>
<p>1.Ф.08 Интерфейсы прикладных программ</p>	<p>Знает: Языки высокого уровня (C/C++/C#); основные вызовы графических библиотек GTK+, Qt, GTK# и nCurses., Способы тестирования интерфейсов прикладных программ. Умеет: Разрабатывать кроссплатформенные интерфейсы прикладных программ, способных одновременно работать на операционных системах Windows, Unix/Linux и др. Создавать инсталляторы программного обеспечения., Проводить тестирование интерфейсов прикладных программ. Имеет практический опыт: Написания валидного программного кода, использования программных вызовов графических библиотек, отладки программ и скриптов различными</p>

	инструментами., Тестирования интерфейсов прикладных программ.
1.Ф.04 Численные методы в компьютерных расчетах	<p>Знает: Численных методов решения скалярных уравнений и систем линейных уравнений, численных методов аппроксимации, методов численного дифференцирования и интегрирования, численных методов решения обыкновенных дифференциальных уравнений и уравнений в частных производных. Теоретическое обоснование вышеперечисленных методов, анализ их точности, условий применимости и других свойств., Стандарты представления чисел в ЭВМ; математический пакет программ с открытыми кодами GNU Octave, предназначенный для решения инженерных и экономических задач в специализированной вычислительной среде., Машинное представление целых чисел. Ошибки программирования, связанные с переполнением целочисленных переменных. Машинное представление действительных чисел. Точность представления действительных чисел. Неустойчивые алгоритмы. Численные методы.</p> <p>Умеет: Правильно выбирать численный метод, опираясь на анализ характера поставленной задачи и знание свойств соответствующих численных методов; анализировать точность (погрешность) полученного численного решения, в том числе давать рекомендации по возможности достижения требуемой точности; грамотно реализовывать расчетные формулы методов, используя алгоритмические языки программирования или специальные средства математических пакетов прикладных программ., Правильно выбирать типы данных и математические методы при выполнении финансовых расчетов; применять встроенный язык программирования GNU Octave для решения инженерных и экономических задач., Применять численные методы для решения нелинейных уравнений, задач интерполирования, дифференцирования и интегрирования, обыкновенных дифференциальных уравнений.</p> <p>Имеет практический опыт: построения расчетных формул, анализа сходимости и точности методов; использования инструментальной базы для реализации численных методов на ПК., Применения численных методов при решении прикладных задач с учетом имеющихся вычислительных ресурсов и графических средств визуализации результатов решения инженерных и экономических задач., Оценки сложности алгоритмов; владения графическими средствами визуализации результатов решения прикладных задач.</p>

4. Объём и виды учебной работы

Общая трудоёмкость дисциплины составляет 5 з.е., 180 ч., 97,75 ч. контактной работы

Вид учебной работы	Всего часов	Распределение по семестрам в часах	
		Номер семестра	
		7	8
Общая трудоёмкость дисциплины	180	108	72
<i>Аудиторные занятия:</i>	84	48	36
Лекции (Л)	28	16	12
Практические занятия, семинары и (или) другие виды аудиторных занятий (ПЗ)	56	32	24
Лабораторные работы (ЛР)	0	0	0
<i>Самостоятельная работа (СРС)</i>	82,25	53,75	28,5
с применением дистанционных образовательных технологий	0		
Подготовка к промежуточной аттестации (курсовой проект)	8,5	0	8,5
Подготовка к текущей аттестации	53,75	43,75	10
Подготовка к промежуточной аттестации (зачет)	10	10	0
Подготовка к промежуточной аттестации (экзамен)	10	0	10
Консультации и промежуточная аттестация	13,75	6,25	7,5
Вид контроля (зачет, диф.зачет, экзамен)	-	зачет	экзамен, КП

5. Содержание дисциплины

№ раздела	Наименование разделов дисциплины	Объем аудиторных занятий по видам в часах			
		Всего	Л	ПЗ	ЛР
1	Программирование клиентской части интернет-приложений	42	12	30	0
2	Программирование серверной части интернет-приложений	26	8	18	0
3	Взаимодействие клиентской и серверной частей интернет-приложения	16	8	8	0

5.1. Лекции

№ лекции	№ раздела	Наименование или краткое содержание лекционного занятия	Кол-во часов
1	1	Язык разметки интернет документов HTML.	2
2	1	Формы в HTML	2
3	1	Каскадная таблица стилей CSS	2
4	1	Классы и псевдоклассы в CSS	2
5	1	Язык программирования клиентской части интернет-приложений JavaScript	2
6	1	Массивы и объекты в JavaScript	2

7	2	Язык программирования серверной части интернет-приложений PHP	2
8	2	Массивы и классы в PHP	2
9	2	Язык программирования серверной части интернет-приложений ASP	2
10	2	Интегрированная среда разработки интернет-приложений ASP.NET	2
11	3	Средство взаимодействия клиентской и серверной частей интернет приложения AJAX	2
12	3	AJAX в ASP.NET	2
13	3	Выбор хостинга для интернет приложений	2
14	3	Отладка интернет-приложений	2

5.2. Практические занятия, семинары

№ занятия	№ раздела	Наименование или краткое содержание практического занятия, семинара	Кол-во часов
1	1	Основные элементы языка разметки интернет документов HTML.	2
2	1	Списки в HTML	2
3	1	Таблицы в HTML	2
4	1	Формы в HTML	2
5	1	Дополнительные возможности HTML версии 5	2
6	1	Каскадные таблицы стилей CSS	2
7	1	Классы в CSS	2
8	1	Псевдоклассы в CSS	2
9	1	Дополнительные возможности CSS версии 3	2
10	1	Основные конструкции языка программирования клиентской части интернет-приложений JavaScript	2
11	1	Массивы в JavaScript	2
12	1	Объектно-ориентированное программирование в JavaScript	2
13	1	Объектная модель интернет-страниц	2
14	1	Объекты document, window и location	2
15	1	Отладка клиентской части интернет-приложения	2
16	2	Основные конструкции языка программирования серверной части интернет-приложений PHP	2
17	2	Объектно-ориентированное программирование в PHP	2
18	2	Объектная модель интернет-сервера	2
19	2	Работа с базами данных на PHP	2
20	2	Основные конструкции языка программирования серверной части интернет-приложений ASP	2
21	2	Работа с базами данных на ASP	2
22	2	Интегрированная среда разработки интернет-приложений ASP.NET	2
23	2	Объектно-ориентированное программирование на ASP.NET	2
24	2	Работа с базами данных на ASP.NET	2
25	3	Выбор хостинга для интернет приложений	2
26	3	Особенности хостинга для Apache серверов	2
27	3	Особенности хостинга для IIS серверов	2
28	3	Полная отладка интернет-приложений	2

5.3. Лабораторные работы

Не предусмотрены

							ПА
1	7	Текущий контроль	Разработайте анкету с записью в базу данных	1	4	<p>Критерии оценивания:</p> <p>4 балла - расчеты выполнены в полном объеме (заполнены все таблицы), корректно (отсутствуют ошибки в расчетах), в выводах представлен анализ всех показателей, присутствующих в таблицах</p> <p>3 балла - расчеты выполнены в полном объеме (заполнены все таблицы), корректно (отсутствуют ошибки в расчетах), в выводах представлен анализ не всех показателей, присутствующих в таблицах</p> <p>2 балла - расчеты выполнены в полном объеме (заполнены все таблицы), не совсем корректно (присутствуют ошибки в расчетах 2-3 показателей), в выводах представлен анализ не всех показателей, присутствующих в таблицах</p> <p>1 балл - расчеты выполнены в полном объеме (заполнены все таблицы), не совсем корректно (присутствуют ошибки в расчетах 2-3 показателей), выводы отсутствуют</p> <p>0 баллов - работа не представлена или представлена, но с частичным заполнением таблиц, выводы отсутствуют</p>	зачет
2	7	Текущий контроль	Разработайте таблицы остановок и маршрутов, проходящих через эти остановки, с добавлением, изменением и удалением остановок и маршрутов	1	4	<p>Критерии оценивания:</p> <p>4 балла - расчеты выполнены в полном объеме (заполнены все таблицы), корректно (отсутствуют ошибки в расчетах), в выводах представлен анализ всех показателей, присутствующих в таблицах</p> <p>3 балла - расчеты выполнены в полном объеме (заполнены все таблицы), корректно (отсутствуют ошибки в расчетах), в выводах представлен анализ не всех показателей, присутствующих в таблицах</p> <p>2 балла - расчеты выполнены в полном объеме (заполнены все таблицы), не совсем корректно (присутствуют ошибки в расчетах 2-3 показателей), в выводах представлен анализ не всех показателей, присутствующих в таблицах</p>	зачет

						1 балл - расчеты выполнены в полном объеме (заполнены все таблицы), не совсем корректно (присутствуют ошибки в расчетах 2-3 показателей), выводы отсутствуют 0 баллов - работа не представлена или представлена, но с частичным заполнением таблиц, выводы отсутствуют	
3	7	Промежуточная аттестация	Мероприятие промежуточной аттестации (зачет)	-	8	На зачете происходит оценивание знаний, умений и приобретенного опыта обучающихся по дисциплине "интернет-программирование" на основе полученных оценок за контрольно-рейтинговые мероприятия текущего контроля. При недостаточной и/или не устраивающей студента величине рейтинга ему может быть предложено пройти собеседование с преподавателем по основным разделам дисциплины. В результате складывается совокупный рейтинг студента, который позволяет получить зачет по дисциплине, который проставляется в ведомость, зачетную книжку студента. Зачтено: Величина рейтинга обучающегося по дисциплине 60% и более. Не зачтено: Величина рейтинга обучающегося по дисциплине 0...59 %.	зачет
4	8	Текущий контроль	Программа "Остановки и маршруты, проходящие через остановку", реализовать на ASP.NET	1	5	В процессе собеседования осуществляется контроль освоения компетенций студентом. Собеседование проводится с целью проверки уровня знаний, умений, приобретенного опыта, понимания студентом основных методов и законов изучаемой дисциплины, возможности дополнительно повысить свой рейтинг. Критерии оценивания: - даны полные, развернутые ответы на заданные вопросы, студент ориентируется в основных категориях курса - 5 баллов; - даны ответы на заданные вопросы, студент ориентируется в основных категориях курса с некоторыми затруднениями - 4 балла; - даны частичные ответы на заданные вопросы, студент имеет затруднения в описании основных категорий курса - 3 балла; - даны поверхностные ответы на	экзамен

						<p>заданные вопросы, студент не ориентируется в основных категориях курса - 2 балла;</p> <p>- студент не ответил на большую часть заданных вопросов, имеет существенные затруднения в категориях курса - 1 балл;</p> <p>- студент не ориентируется в основных категориях курса - 0 баллов.</p> <p>Максимальное количество баллов – 5 за задание</p>	
5	8	Текущий контроль	Разработать личный сайт с фотоальбомом и разместить его на хостинге	1	5	<p>В процессе собеседования осуществляется контроль освоения компетенций студентом.</p> <p>Собеседование проводится с целью проверки уровня знаний, умений, приобретенного опыта, понимания студентом основных методов и законов изучаемой дисциплины, возможности дополнительно повысить свой рейтинг.</p> <p>Критерии оценивания:</p> <p>- даны полные, развернутые ответы на заданные вопросы, студент ориентируется в основных категориях курса - 5 баллов;</p> <p>- даны ответы на заданные вопросы, студент ориентируется в основных категориях курса с некоторыми затруднениями - 4 балла;</p> <p>- даны частичные ответы на заданные вопросы, студент имеет затруднения в описании основных категорий курса - 3 балла;</p> <p>- даны поверхностные ответы на заданные вопросы, студент не ориентируется в основных категориях курса - 2 балла;</p> <p>- студент не ответил на большую часть заданных вопросов, имеет существенные затруднения в категориях курса - 1 балл;</p> <p>- студент не ориентируется в основных категориях курса - 0 баллов.</p> <p>Максимальное количество баллов – 5 за задание</p>	экзамен
6	8	Промежуточная аттестация	Мероприятие промежуточной аттестации (тестирование по итогам освоения дисциплины)	-	5	<p>Критерии оценивания:</p> <p>5 баллов выставляется студенту, продемонстрировавшему полное соответствие всем требованиям, умеет доступно и понятно передать содержание выполненного задания, имеет высокий уровень компетентности в рамках предмета</p>	экзамен

					<p>исследования, владеет категориальным аппаратом исследования, методологической, методической, нормативной и статистической базой исследования; полностью раскрыл полученные результаты, владеет голосом и умеет привлечь внимание; дает краткие, аргументированные, уверенные и по существу ответы на дополнительные вопросы.</p> <p>4 балла выставляется студенту, который показал достаточное соответствие требованиям при защите результатов выполненных заданий, компетентен в предмете исследования, при этом в используемой аргументации имеются незначительные несоответствия и неточности, достаточно грамотно, хорошим языком, с соблюдением норм деловой речи излагает материал, ведет коммуникацию, формулирует выводы и практические рекомендации, дает достаточно аргументированные ответы на дополнительные вопросы, но с незначительными затруднениями.</p> <p>3 балла выставляется студенту, который показывает знания предмета исследования, но при ответе отсутствует явная связь между проведенным в задании анализом и выводами, нет четкости полученных результатов, содержание задания передано не совсем доступно, наблюдаются ошибки в использовании категориального аппарата исследования, имеет затруднения в нормах профессиональной речи, чувствует себя неуверенно при раскрытии предмета исследования, ответы на дополнительные вопросы, вызывают определенные затруднения.</p> <p>2 балла выставляется студенту, выполнившему требования к защите результатов заданий с существенными нарушениями, показал низкий уровень компетентности в рамках предмета исследования, студент затрудняется в ответах на дополнительные вопросы.</p>	
--	--	--	--	--	---	--

					<p>1 балл выставляется студенту, существенным образом испытывающему затруднения при защите результатов выполненных заданий, выводы и рекомендации не логичны, низкий уровень владения категориальным аппаратом с наличием грубых ошибок в его использовании, студент не способен подтвердить личный вклад в разработку задания, дать ответы на дополнительные вопросы;</p> <p>0 баллов выставляется студенту, который существенным образом не владеет представленными результатами либо не выполнил задание в полном объеме.</p> <p>Максимальное количество баллов – 5</p>	
7	8	Курсовая работа/проект	Защита курсового проекта	-	<p>5</p> <p>Защита курсового проекта проводится в форме собеседования, во время которого студент делает краткое сообщение о теме, актуальности и содержании проекта и отвечает на дополнительные вопросы. Показатели оценивания:</p> <p>5 баллов – содержание проекта полностью соответствует заданию, оформление выполнено по требованиям методических указаний, ответы на вопросы чёткие и полные;</p> <p>4 балла – содержание проекта полностью соответствует заданию, оформление выполнено по требованиям методических указаний, ответы на вопросы не чёткие или не полные;</p> <p>3 балла – содержание проекта полностью соответствует заданию, оформление выполнено с нарушениями требований методических указаний, ответы на вопросы не чёткие или не полные;</p> <p>2 балла – содержание проекта не соответствует заданию, оформление выполнено с нарушениями требований методических указаний, ответы на вопросы не верные;</p> <p>0 баллов – проект не предоставлен</p>	курсовые проекты

6.2. Процедура проведения, критерии оценивания

Вид промежуточной аттестации	Процедура проведения	Критерии оценивания
------------------------------	----------------------	---------------------

экзамен	<p>На экзамене происходит оценивание знаний, умений и приобретенного опыта обучающихся по дисциплине "интернет-программирование" на основе полученных оценок за контрольно-рейтинговые мероприятия текущего контроля. При недостаточной и/или не устраивающей студента величине рейтинга ему может быть предложено пройти собеседование с преподавателем по основным разделам дисциплины. В результате складывается совокупный рейтинг студента, который дифференцируется в оценку и проставляется в ведомость, зачетную книжку студента. Отлично: Величина рейтинга обучающегося по дисциплине 85...100 % Хорошо: Величина рейтинга обучающегося дисциплине 75...84 % Удовлетворительно: Величина рейтинга обучающегося по дисциплине 60...74 % Неудовлетворительно: Величина рейтинга обучающегося по дисциплине 0...59 %. Оценка по дисциплине вносится в «Приложение к диплому бакалавра».</p>	В соответствии с пп. 2.5, 2.6 Положения
курсовые проекты	<p>Задание на курсовой проект выдается в течение первого месяца учебного семестра. За 2 недели до окончания семестра курсовой проект в завершённом виде в установленные сроки загружается в систему электронного ЮУрГУ и поступает на проверку преподавателю. После проверки проекта с замечаниями передается студенту, который её, в случае необходимости, дорабатывает, устраняя замечания. проект допускается к защите при соблюдении следующих требований: содержание проекта соответствует заявленной теме и её раскрывает; проект оформлен должным образом, в соответствии с методическими рекомендациями (соблюдены структура, объём и формат проекта); имеется положительная рецензия. При оценке курсового проекта учитывается: содержание проекта, его оформление, степень самостоятельности студента при выполнении проекта, аргументированность его собственной позиции, наличие иллюстрационного материала. Процедура защиты проходит в форме собеседования и ответов на заданные вопросы. Защита курсового проекта предполагает выявление глубины, самостоятельности, обоснованности положений, выводов и рекомендаций. На защите студенты должны ориентироваться в источниках данных, проводимых расчетах, отвечать на вопросы теоретического и практического характера. Во время защиты студенты должны уметь анализировать проблемы, пути их решения, обосновывать принятые решения и рекомендации, их законность и эффективность, отвечать на все вопросы по существу темы исследования. Итоговая оценка формируется на основе оценки за качество проекта и за защиту, проставляется в ведомость, зачетную книжку и, в конечном итоге, в приложение к диплому .</p>	В соответствии с п. 2.7 Положения
зачет	<p>На зачете происходит оценивание знаний, умений и приобретенного опыта обучающихся по дисциплине "интернет-программирование" на основе полученных оценок за контрольно-рейтинговые мероприятия текущего контроля. При недостаточной и/или не устраивающей студента величине рейтинга ему может быть предложено пройти собеседование с преподавателем по основным разделам дисциплины. В результате складывается совокупный рейтинг студента, который позволяет получить зачет по дисциплине, который проставляется в ведомость, зачетную книжку студента.</p>	В соответствии с пп. 2.5, 2.6 Положения

	Зачтено: Величина рейтинга обучающегося по дисциплине 60% и более. Не зачтено: Величина рейтинга обучающегося по дисциплине 0...59 %.	
--	---	--

6.3. Паспорт фонда оценочных средств

Компетенции	Результаты обучения	№ КМ						
		1	2	3	4	5	6	7
ПК-2	Знает: Язык разметки HTML, правила разработки таблицы стилей CSS. Язык программирования клиентской части интернет-приложения JavaScript и серверной части PHP.	+	+	+	+	+	+	+
ПК-2	Умеет: Разрабатывать и адаптировать интернет-приложения.	+	+	+	+	+	+	+
ПК-2	Имеет практический опыт: Использования сред разработки и отладки интернет-приложений.	+	+	+	+	+	+	+
ПК-4	Знает: Правила работы с базами данных в интернет-приложениях.	+	+	+	+	+	+	+
ПК-4	Умеет: Разрабатывать интернет-приложения, работающие с базами данных.	+	+	+	+	+	+	+
ПК-4	Имеет практический опыт: Ведения базы данных и поддержки информационного обеспечения решения задач прикладной области с использованием возможностей интернет-приложений.	+	+	+	+	+	+	+
ПК-6	Знает: Особенности и правила тестирования интернет-приложений.	+	+	+	+	+	+	+
ПК-6	Умеет: Разрабатывать план тестирования интернет-приложения.	+	+	+	+	+	+	+
ПК-6	Имеет практический опыт: Работы с отладочными средствами клиентских и серверных частей интернет-приложений.	+	+	+	+	+	+	+

Типовые контрольные задания по каждому мероприятию находятся в приложениях.

7. Учебно-методическое и информационное обеспечение дисциплины

Печатная учебно-методическая документация

а) основная литература:

1. Швайгер, А. М. Web-конструирование и дизайн сайтов [Текст] учеб. пособие для магистров направления "Дизайн" А. М. Швайгер ; Юж.-Урал. гос. ун-т, Каф. Дизайн и изобразит. искусства ; ЮУрГУ. - Челябинск: Издательский Центр ЮУрГУ, 2011. - 60, [1] с. ил. электрон. версия
2. WEB-разработка: ASP, web-сервисы, XML: журнал для профессионалов ежемес. изд. для интернет-программистов учредитель и изд. ООО "Инфопресс" журнал. - М., 2009-

б) дополнительная литература:

1. Леонтьев, Б. К. Web-дизайн: Тонкости, хитрости и секреты Б. К. Леонтьев. - М.: Солон-Пресс, 2003. - 639 с. ил.

в) отечественные и зарубежные журналы по дисциплине, имеющиеся в библиотеке:

Не предусмотрены

г) методические указания для студентов по освоению дисциплины:

1. 004.4(07)п С207 Сартасов, Е. М. Интернет-программирование : учеб. пособие по направлению "Приклад. информатика" / Е. М. Сартасов ; Юж.-Урал. гос. ун-т, Каф. Информ. технологии в экономике ; ЮУрГУ

. Челябинск : Издательский Центр ЮУрГУ , 2019? 143 с. URL:
http://www.lib.susu.ac.ru/ftd?base=SUSU_METHOD&key=000564967

2. ED C207 Сартасов, Е. М. Интернет-программирование [Электронный ресурс] : метод. указания к практ. занятиям для студентов направления "Приклад. информатика" / Е. М. Сартасов ; Юж.-Урал. гос. ун-т, Каф. Информ. технологии в экономике ; ЮУрГУ. Челябинск , 2021. URL:
http://www.lib.susu.ac.ru/ftd?base=SUSU_METHOD&key=000570092

из них: учебно-методическое обеспечение самостоятельной работы студента:

1. 004.4(07)п С207 Сартасов, Е. М. Интернет-программирование : учеб. пособие по направлению "Приклад. информатика" / Е. М. Сартасов ; Юж.-Урал. гос. ун-т, Каф. Информ. технологии в экономике ; ЮУрГУ . Челябинск : Издательский Центр ЮУрГУ , 2019? 143 с. URL:
http://www.lib.susu.ac.ru/ftd?base=SUSU_METHOD&key=000564967

2. ED C207 Сартасов, Е. М. Интернет-программирование [Электронный ресурс] : метод. указания к практ. занятиям для студентов направления "Приклад. информатика" / Е. М. Сартасов ; Юж.-Урал. гос. ун-т, Каф. Информ. технологии в экономике ; ЮУрГУ. Челябинск , 2021. URL:
http://www.lib.susu.ac.ru/ftd?base=SUSU_METHOD&key=000570092

Электронная учебно-методическая документация

№	Вид литературы	Наименование ресурса в электронной форме	Библиографическое описание
1	Основная литература	Электронный каталог ЮУрГУ	004.4(07)п С207 Сартасов, Е. М. Интернет-программирование : учеб. пособие по направлению "Приклад. информатика" / Е. М. Сартасов ; Юж.-Урал. гос. ун-т, Каф. Информ. технологии в экономике ; ЮУрГУ . Челябинск : Издательский Центр ЮУрГУ , 2019? 143 с. http://www.lib.susu.ac.ru/ftd?base=SUSU_METHOD&key=000564967
2	Основная литература	Электронный каталог ЮУрГУ	ED C207 Сартасов, Е. М. Интернет-программирование [Электронный ресурс] : метод. указания к практ. занятиям для студентов направления "Приклад. информатика" / Е. М. Сартасов ; Юж.-Урал. гос. ун-т, Каф. Информ. технологии в экономике ; ЮУрГУ. Челябинск , 2021. http://www.lib.susu.ac.ru/ftd?base=SUSU_METHOD&key=000570092
3	Основная литература	Электронно-библиотечная система издательства Лань	Кингсли, Х.Э. JavaScript в примерах. [Электронный ресурс] : учеб. пособие / Х.Э. Кингсли, Х.К. Кингсли. — Электрон. дан. — М. : ДМК Пресс, 2009. — 272 с. — Режим доступа: http://e.lanbook.com/book/1271 — Загл. с экрана.
4	Дополнительная литература	Электронно-библиотечная система издательства Лань	Марк, Б. CoffeeScript. Второе дыхание JavaScript. [Электронный ресурс] : учеб. пособие — Электрон. дан. — М. : ДМК Пресс, 2012. — 312 с. — Режим доступа: http://e.lanbook.com/book/50573 — Загл. с экрана.
5	Дополнительная литература	Электронно-библиотечная система издательства	Штефен, В. Разработка приложений для Windows 8 с помощью HTML5 и JavaScript. Подробное руководство. [Электронный ресурс] : рук. — Электрон. дан. — М. : ДМК Пресс, 2013. — 344 с. — Режим доступа: http://e.lanbook.com/book/58696 — Загл. с

Перечень используемого программного обеспечения:

1. Microsoft-Windows(бессрочно)
2. Microsoft-Office(бессрочно)
3. Microsoft-Visual Studio(бессрочно)

Перечень используемых профессиональных баз данных и информационных справочных систем:

1. ООО "ГарантУралСервис"-Гарант(31.12.2020)
2. -База данных ВИНТИ РАН(бессрочно)
3. -Информационные ресурсы ФИПС(бессрочно)

8. Материально-техническое обеспечение дисциплины

Вид занятий	№ ауд.	Основное оборудование, стенды, макеты, компьютерная техника, предустановленное программное обеспечение, используемое для различных видов занятий
Экзамен	258 (3б)	Компьютерный класс. Установленное программное обеспечение: Microsoft-Windows, Microsoft-Visual Studio, Microsoft-Office
Самостоятельная работа студента	258 (3б)	Компьютерный класс. Установленное программное обеспечение: Microsoft-Windows, Microsoft-Visual Studio, Microsoft-Office
Контроль самостоятельной работы	258 (3б)	Компьютерный класс. Установленное программное обеспечение: Microsoft-Windows, Microsoft-Visual Studio, Microsoft-Office
Практические занятия и семинары	258 (3б)	Компьютерный класс. Установленное программное обеспечение: Microsoft-Windows, Microsoft-Visual Studio, Microsoft-Office
Лекции	229 (3б)	компьютер, проектор. Установленное программное обеспечение: Microsoft-Windows, Microsoft-Visual Studio, Microsoft-Office
Зачет, диф.зачет	258 (3б)	Компьютерный класс. Установленное программное обеспечение: Microsoft-Windows, Microsoft-Visual Studio, Microsoft-Office