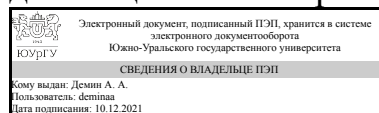


ЮЖНО-УРАЛЬСКИЙ ГОСУДАРСТВЕННЫЙ УНИВЕРСИТЕТ

УТВЕРЖДАЮ:
Директор института
Институт открытого и
дистанционного образования



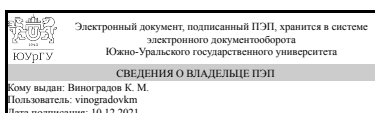
А. А. Демин

РАБОЧАЯ ПРОГРАММА

дисциплины 1.О.19 Компьютерная графика
для направления 08.03.01 Строительство
уровень Бакалавриат
форма обучения очно-заочная
кафедра-разработчик Техника, технологии и строительство

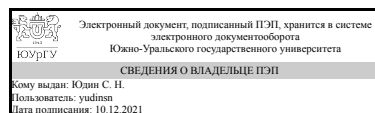
Рабочая программа составлена в соответствии с ФГОС ВО по направлению подготовки 08.03.01 Строительство, утверждённым приказом Минобрнауки от 31.05.2017 № 481

Зав.кафедрой разработчика,
к.техн.н., доц.



К. М. Виноградов

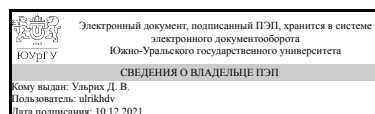
Разработчик программы,
старший преподаватель



С. Н. Юдин

СОГЛАСОВАНО

Руководитель направления
д.техн.н., доц.



Д. В. Ульрих

1. Цели и задачи дисциплины

Целью курса является закрепление и приумножение знаний вопросов геометрии, развитие пространственного мышления; приобретение необходимых знаний и навыков для выполнения графических работ по техническим дисциплинам на старших курсах обучения; подготовка к конструкторской и инженерной деятельности; обучение методам конструкторско-технологической подготовки производства, 3D и 2D моделированию с использованием новейших технологий параметризации (КОМПАС 3D), ассоциативных сборок, диалогового управления проектами и специальным инструментам. Кроме того, целью преподавания дисциплины является ознакомление студентов с российскими национальными и международными стандартами в области проектирования. Задачи изучения дисциплины: Освоение теории образования чертежа и его основных свойств. Изучение методов и способов графического решения задач геометрического характера. Изучение стандартов ЕСКД, регламентирующих выполнение современных чертежей. Полноценная подготовка студента в области применения систем компьютерного моделирования для задач связанных с конструированием и проектированием деталей и узлов в машиностроении.

Краткое содержание дисциплины

Основы программы Компас-График. Привязки. Простановка размеров. Построение фасок. Команды: симметрия, копирование, усечение. Редактирование. Обозначения. Ввод и редактирование текста, редактирование размеров. Трёхмерное проектирование в компас 3D. Создание тел вращения.

2. Компетенции обучающегося, формируемые в результате освоения дисциплины

Планируемые результаты освоения ОП ВО (компетенции)	Планируемые результаты обучения по дисциплине
ОПК-2 Способен понимать принципы работы современных информационных технологий и использовать их для решения задач профессиональной деятельности	Знает: основы компьютерной графики, технологию работы в программе AutoCAD; возможности применения технологии двумерного и трехмерного моделирования в AutoCAD Умеет: применять систему автоматизированного геометрического проектирования AutoCAD при выполнении проектно-конструкторской документации и расчётно-графических работ; редактировать объекты, управлять свойствами объектов, работать с данными; создавать компоновки листов и выводить на печать чертежи зданий Имеет практический опыт: работы в программе AutoCAD по конструированию зданий и составлению проектно-конструкторской и технической документации; двух и трёхмерного конструирования, позволяющего автоматизировать решение чертежных задач

3. Место дисциплины в структуре ОП ВО

Перечень предшествующих дисциплин, видов работ учебного плана	Перечень последующих дисциплин, видов работ
1.О.14 Информатика и программирование	Не предусмотрены

Требования к «входным» знаниям, умениям, навыкам студента, необходимым при освоении данной дисциплины и приобретенным в результате освоения предшествующих дисциплин:

Дисциплина	Требования
1.О.14 Информатика и программирование	<p>Знает: основные теоретические положения в области информационно-коммуникационных технологий (ИКТ), современный уровень и тенденции развития ИКТ, методы сбора и обработки информации средствами ИКТ; место информатики в современной научной картине мира. Базовые понятия информатики: определение, основные свойства, единицы измерения информации; основные принципы представления информации в электронно-вычислительных машинах (ЭВМ), способы ее хранения и обработки; структуру, принципы работы и основные возможности ЭВМ; состав, функции и назначение стандартного программного обеспечения; понятие алгоритма, основные свойства, типы алгоритмических конструкций</p> <p>Умеет: применять методы и средства ИКТ для организации своей профессиональной деятельности: в том числе: текстовые редакторы, электронные таблицы, графические редакторы; электронную почту и браузеры, средств подготовки и демонстрации презентаций. Работать с традиционными носителями информации; с информацией в глобальных компьютерных сетях. Использовать основные типы алгоритмов, стандартное программное обеспечение в своей профессиональной деятельности; соблюдать основные требования информационной безопасности; использовать профессиональную терминологию дисциплины в устной и письменной речи</p> <p>Имеет практический опыт: применения компьютера и стандартного программного обеспечения для решения типовых профессиональных задач</p>

4. Объём и виды учебной работы

Общая трудоемкость дисциплины составляет 2 з.е., 72 ч., 20,25 ч. контактной работы

Вид учебной работы	Всего часов	Распределение по семестрам в часах
		Номер семестра

		2
Общая трудоёмкость дисциплины	72	72
<i>Аудиторные занятия:</i>	16	16
Лекции (Л)	0	0
Практические занятия, семинары и (или) другие виды аудиторных занятий (ПЗ)	16	16
Лабораторные работы (ЛР)	0	0
<i>Самостоятельная работа (СРС)</i>	51,75	51,75
с применением дистанционных образовательных технологий	0	
Выполнение графической работы	40	40
Рассмотрение тем самостоятельно	11,75	11,75
Консультации и промежуточная аттестация	4,25	4,25
Вид контроля (зачет, диф.зачет, экзамен)	-	диф.зачет

5. Содержание дисциплины

№ раздела	Наименование разделов дисциплины	Объем аудиторных занятий по видам в часах			
		Всего	Л	ПЗ	ЛР
1	Основы программы Компас-График.	2	0	2	0
2	Использование глобальных и локальных привязок.	2	0	2	0
3	Простановка размеров.	2	0	2	0
4	Построение фасок.	2	0	2	0
5	Команды: симметрия, копирование, усечение.	2	0	2	0
6	Ввод и редактирование текста, редактирование размеров.	2	0	2	0
7	Трёхмерное проектирование в компас 3D.	2	0	2	0
8	Создание тел вращения.	2	0	2	0

5.1. Лекции

Не предусмотрены

5.2. Практические занятия, семинары

№ занятия	№ раздела	Наименование или краткое содержание практического занятия, семинара	Кол-во часов
1	1	Рисование в программе Компас. Варианты удаления объектов. Рисование отрезков с использованием строки параметров объектов.	2
2	2	Использование глобальных и локальных привязок.	2
3	3	Ввод линейных размеров с заданием параметров. Ввод угловых размеров. Ввод радиальных размеров.	2
4	4	Построение фасок по катету и углу. Построение фасок по двум катетам. Построение фасок с усечением объектов. Построение скруглений. Построение сопряжений с помощью команды «Скругление».	2
5	5	Полная симметрия. Частичная симметрия. Неявная симметрия. Построение зеркального изображения. Простое усечение объектов. Выравнивание объектов по границе.	2
6	6	Построение тел вращения. Непрерывный ввод объектов.	1

7	6	Поворот объектов путем задания угла поворота. Поворот объектов по базовой точке. Деформация объектов путем задания величины деформации. Деформация объектов путем задания базовой точки.	1
8	7	Ввод и редактирование текста, редактирование размеров. Ввод технологических обозначений. Ввод обозначения шероховатости поверхностей. Ввод обозначений базовых поверхностей и допусков формы и расположения поверхностей.	1
9	7	Ввод обозначения линий выноски. Использование линий выноски для обозначения радиусов. Использование линий выноски для обозначения сварных швов. Ввод обозначений линий выноски с редактированием ответвлений. Ввод обозначений позиций.	1
11	8	Трехмерное проектирование в компас 3D, основы.	1
12	8	Внешний вид. Принципы создания трехмерных изображений. Создание 3D детали методом выдавливания.	1

5.3. Лабораторные работы

Не предусмотрены

5.4. Самостоятельная работа студента

Выполнение СРС			
Подвид СРС	Список литературы (с указанием разделов, глав, страниц) / ссылка на ресурс	Семестр	Кол-во часов
Выполнение графической работы	Кудрявцев, Е.М. КОМПАС-3D V10. Максимально полное руководство. В 2 х томах. Т. 1. Глава 2: СОЗДАНИЕ ЭСКИЗА ДЛЯ ФОРМИРОВАНИЯ МОДЕЛИ ДЕТАЛИ, стр. 169; Глава 3: СОЗДАНИЕ МОДЕЛИ ДЕТАЛИ, стр. 271; Глава 4: СОЗДАНИЕ ЧЕРТЕЖА, стр. 389; Глава 5: ОФОРМЛЕНИЕ ЧЕРТЕЖА И ТЕКСТОВОГО ДОКУМЕНТА, стр. 517; Глава 6: СОЗДАНИЕ СБОРОЧНЫХ ЧЕРТЕЖЕЙ, СБОРОК И СПЕЦИФИКАЦИЙ, стр. 609; Глава 7: СОЗДАНИЕ ЛИСТОВЫХ ДЕТАЛЕЙ И ПОВЕРХНОСТЕЙ, стр. 724; Глава 8: ПОСТРОЕНИЕ ВСПОМОГАТЕЛЬНЫХ ПЛОСКОСТЕЙ И ГЕОМЕТРИЧЕСКИХ ОБЪЕКТОВ, стр. 832. /e.lanbook.com/book/1304	2	40
Рассмотрение тем самостоятельно	Кудрявцев, Е.М. КОМПАС-3D V10. Максимально полное руководство. В 2 х томах. Т. 1. Глава 7: СОЗДАНИЕ ЛИСТОВЫХ ДЕТАЛЕЙ И ПОВЕРХНОСТЕЙ, стр. 724; Глава 8: ПОСТРОЕНИЕ ВСПОМОГАТЕЛЬНЫХ ПЛОСКОСТЕЙ И ГЕОМЕТРИЧЕСКИХ ОБЪЕКТОВ, стр. 832. /e.lanbook.com/book/1304	2	11,75

6. Текущий контроль успеваемости, промежуточная аттестация

Контроль качества освоения образовательной программы осуществляется в соответствии с Положением о балльно-рейтинговой системе оценивания результатов учебной деятельности обучающихся.

6.1. Контрольные мероприятия (КМ)

№ КМ	Се-местр	Вид контроля	Название контрольного мероприятия	Вес	Макс. балл	Порядок начисления баллов	Учи-тыва-ется в ПА
1	2	Текущий контроль	Графическая работа №1 (Сдать деталь №1)	0,16	5	Выбран верный контур детали из индивидуального задания - 2. Указаны все конструктивные элементы детали - 2. Деталь соответствует пропорциями индивидуальному заданию - 1.	дифференцированный зачет
2	2	Текущий контроль	Графическая работа №2 (Сдать деталь №2)	0,16	5	Выбран верный контур детали из индивидуального задания - 2. Указаны все конструктивные элементы детали - 2. Деталь соответствует пропорциями индивидуальному заданию - 1.	дифференцированный зачет
3	2	Текущий контроль	Графическая работа №3 (Сдать деталь №3)	0,16	5	Выбран верный контур детали из индивидуального задания - 2. Указаны все конструктивные элементы детали - 2. Деталь соответствует пропорциями индивидуальному заданию - 1.	дифференцированный зачет
4	2	Текущий контроль	Графическая работа №4 (Сдать деталь №4)	0,16	5	Выбран верный контур детали из индивидуального задания - 2. Указаны все конструктивные элементы детали - 2. Деталь соответствует пропорциями индивидуальному заданию - 1.	дифференцированный зачет
5	2	Текущий контроль	Сдать чертеж	0,16	5	Выбран верный контур детали из индивидуального задания - 2. Указаны все конструктивные элементы детали - 2. Деталь соответствует пропорциями индивидуальному заданию - 1.	дифференцированный зачет
6	2	Текущий	Графическая	0,2	5	Правильное	дифференцированный

		контроль	работа №5 (Сдать сборку)			позиционирование деталей согласно индивидуальному заданию - 3. Указаны все конструктивные элементы сборки - 1. Сборка соответствует пропорциями индивидуальному заданию - 1.	зачет
7	2	Проме- жуточная аттестация	Итоговый тест	-	5	За каждый правильный ответ начисляется 0,5 балла	дифференцированный зачет

6.2. Процедура проведения, критерии оценивания

Вид промежуточной аттестации	Процедура проведения	Критерии оценивания
дифференцированный зачет	Аттестационное мероприятие - дифференцированный зачет, выставляется по накоплению результатов текущих контрольных мероприятий, при условии успешного выполнения всех контрольных мероприятий, предусмотренных рабочей программой учебной дисциплины. Для получения оценки "Удовлетворительно" необходимо набрать от 60% до 75%, для оценки "Хорошо" - от 75% до 85%, для оценки "Отлично" - от 85% до 100%. Если контрольные мероприятия не представлены в срок до сессии, то в сессию проводится экзаменационное тестирование и тогда оценка определяется по формуле: [сумма всех контрольных мероприятий]*0,6 + [экзаменационное тестирование]*0,4	В соответствии с пп. 2.5, 2.6 Положения

6.3. Оценочные материалы

Компетенции	Результаты обучения	№ КМ						
		1	2	3	4	5	6	7
ОПК-2	Знает: основы компьютерной графики, технологию работы в программе AutoCAD; возможности применения технологии двумерного и трехмерного моделирования в AutoCAD	+	+	+	+	+	+	+
ОПК-2	Умеет: применять систему автоматизированного геометрического проектирования AutoCAD при выполнении проектно-конструкторской документации и расчётно-графических работ; редактировать объекты, управлять свойствами объектов, работать с данными; создавать компоновки листов и выводить на печать чертежи зданий	+	+	+	+	+	+	+
ОПК-2	Имеет практический опыт: работы в программе AutoCAD по конструированию зданий и составлению проектно-конструкторской и технической документации; двух и трёхмерного конструирования, позволяющего автоматизировать решение чертежных задач						+	+

Фонды оценочных средств по каждому контрольному мероприятию находятся в приложениях.

7. Учебно-методическое и информационное обеспечение дисциплины

Печатная учебно-методическая документация

а) основная литература:

Не предусмотрена

б) *дополнительная литература:*

Не предусмотрена

в) *отечественные и зарубежные журналы по дисциплине, имеющиеся в библиотеке:*

Не предусмотрены

г) *методические указания для студентов по освоению дисциплины:*

1. Компьютерная графика: методические указания /А.В. Иршин. В.Г. Некрутов – Челябинск: Изда-тельский центр ЮУрГУ, 2013. – 60с.

из них: учебно-методическое обеспечение самостоятельной работы студента:

1. Компьютерная графика: методические указания /А.В. Иршин. В.Г. Некрутов – Челябинск: Изда-тельский центр ЮУрГУ, 2013. – 60с.

Электронная учебно-методическая документация

№	Вид литературы	Наименование ресурса в электронной форме	Библиографическое описание
1	Основная литература	Электронно-библиотечная система издательства Лань	Ганин, Н.Б. Проектирование в системе КОМПАС 3D: Учебный курс. [Электронный ресурс] — Электрон. дан. — М. : ДМК Пресс, 2009. — 440 с. http://e.lanbook.com/book/1302
2	Основная литература	Электронно-библиотечная система издательства Лань	Кудрявцев, Е.М. КОМПАС-3D V10. Максимально полное руководство. В 2 х томах. Т. 1. [Электронный ресурс] — Электрон. дан. — М. : ДМК Пресс, 2008. — 1184 с. http://e.lanbook.com/book/1304
3	Основная литература	Электронно-библиотечная система издательства Лань	Кудрявцев, Е.М. КОМПАС-3D V10. Максимально полное руководство. В 2 х томах. Т. 2. [Электронный ресурс] — Электрон. дан. — М. : ДМК Пресс, 2008. — 1184 с. http://e.lanbook.com/book/1305

Перечень используемого программного обеспечения:

1. ASCON-Компас 3D(бессрочно)

Перечень используемых профессиональных баз данных и информационных справочных систем:

1. -Стандартинформ(бессрочно)

8. Материально-техническое обеспечение дисциплины

Вид занятий	№ ауд.	Основное оборудование, стенды, макеты, компьютерная техника, предустановленное программное обеспечение, используемое для различных видов занятий
Практические занятия и семинары	ДОТ (ДОТ)	Проектор Epson, 30 компьютеров Intel Pentium4 2200 MGHz, Celeron 2200 MGHz, Duron 650 MGHz
Самостоятельная работа студента	ДОТ (ДОТ)	Проектор Epson, 30 компьютеров Intel Pentium4 2200 MGHz, Celeron 2200 MGHz, Duron 650 MGHz

