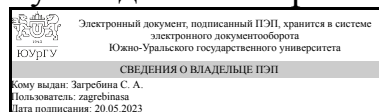


УТВЕРЖДАЮ:  
Руководитель направления



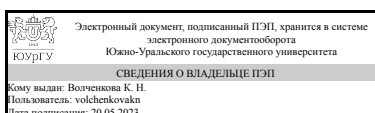
С. А. Загребина

## РАБОЧАЯ ПРОГРАММА

дисциплины 1.О.03 Иностранный язык в сфере профессиональных коммуникаций  
для направления 01.04.05 Статистика  
уровень Магистратура  
форма обучения очно-заочная  
кафедра-разработчик Иностранные языки

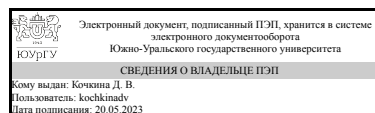
Рабочая программа составлена в соответствии с ФГОС ВО по направлению подготовки 01.04.05 Статистика, утверждённым приказом Минобрнауки от 14.08.2020 № 1030

Зав.кафедрой разработчика,  
к.пед.н., доц.



К. Н. Волченкова

Разработчик программы,  
старший преподаватель



Д. В. Кочкина

## 1. Цели и задачи дисциплины

Цель: формирование иноязычной профессионально-ориентированной коммуникативной компетенции в области прикладной математики и информатики.

Задачи: - развитие профессиональной компетенции, т.е. способности осуществлять деловое и профессиональное общение в профессиональной среде в стране и за рубежом; - совершенствование умений монологической и диалогической речи (обмен информацией, развитие умений устанавливать и поддерживать контакт в устной форме с партнерами и собеседниками, сообщать, запрашивать информацию в зависимости от задач общения) в рамках профессионально-делового общения; - развитие умений устанавливать и поддерживать контакт в письменной форме; - развитие и совершенствование всех видов чтения оригинальной профессионально-деловой литературы разных жанров, развитие аналитических умений отбирать публикации для изучения и обзора информации по профессионально-ориентированной тематике; - развитие и совершенствование умения понимать информацию аудиотекста по профессионально-деловой тематике, осуществлять смысловую обработку поступающей информации в зависимости от целевой установки; - формирование умений самостоятельной работы по овладению языком специальности. Курс охватывает основные профессиональные и деловые термины, частотные в области прикладной математики и информатики. Последовательность обучения определяется совокупностью использования разнообразных знаний, навыков и умений для успешного выполнения коммуникативных заданий с ориентацией на предметное содержание профессиональной деятельности обучающегося.

## Краткое содержание дисциплины

Краткое содержание дисциплины Модуль I. Язык для академических целей. Тема 1. Информационный поиск. Тема 2. Оценка академических ресурсов. Тема 3. Навыки презентации информации. Тема 4. Навыки ведения дискуссии. Академический стиль. Тема 5. Академическое письмо. Тема 6. Аннотация. Тезисы. Тема 7. Структура научной статьи IMRAD. Модуль II. Язык для профессиональных целей. Тема 1. Математика как наука. Тема 2. Основные этапы развития математики. Тема 3. Выдающиеся математики. Тема 4. Разделы математики. Тема 5. Перспективы развития математики. Искусственный интеллект.

## 2. Компетенции обучающегося, формируемые в результате освоения дисциплины

Планируемые результаты освоения ОП ВО (компетенции)	Планируемые результаты обучения по дисциплине
УК-4 Способен применять современные коммуникативные технологии, в том числе на иностранном(ых) языке(ах), для академического и профессионального взаимодействия	Знает: основные методы и способы письменного перевода и редактирования академических текстов Имеет практический опыт: участия в академических и профессиональных дискуссиях в том числе на иностранном(ых) языке(ах)
УК-5 Способен анализировать и учитывать разнообразие культур в процессе межкультурного взаимодействия	Умеет: взаимодействовать с людьми различного социального и культурного происхождения Имеет практический опыт: взаимодействия с

людьми различного социального и культурного происхождения

### 3. Место дисциплины в структуре ОП ВО

Перечень предшествующих дисциплин, видов работ учебного плана	Перечень последующих дисциплин, видов работ
Нет	1.Ф.01 Приложение эконометрики в технике и экономике, Производственная практика (научно-исследовательская работа) (4 семестр), Производственная практика (научно-исследовательская работа) (3 семестр)

Требования к «входным» знаниям, умениям, навыкам студента, необходимым при освоении данной дисциплины и приобретенным в результате освоения предшествующих дисциплин:

Нет

### 4. Объём и виды учебной работы

Общая трудоемкость дисциплины составляет 4 з.е., 144 ч., 74,75 ч. контактной работы

Вид учебной работы	Всего часов	Распределение по семестрам в часах	
		Номер семестра	
		1	2
Общая трудоёмкость дисциплины	144	72	72
<i>Аудиторные занятия:</i>	64	32	32
Лекции (Л)	0	0	0
Практические занятия, семинары и (или) другие виды аудиторных занятий (ПЗ)	64	32	32
Лабораторные работы (ЛР)	0	0	0
<i>Самостоятельная работа (СРС)</i>	69,25	35,75	33,5
Аннотация к статье по магистерской диссертации.	8	8	0
Подготовка к экзамену. Составление глоссария по профессиональной терминологии. Доклад по прочитанной научной статье по специальности.	0	0	0
Презентация “Алгоритм информационного поиска. Преимущества и недостатки информационного ресурса, которым я пользуюсь чаще всего ”	8	8	0
Устное сообщение "Математика как область науки. Достижения в области математического знания"	8	0	8
Презентация "Выдающиеся умы из мира математики"	8	0	8
Проектная работа "Междисциплинарный подход к решению математических задач"	8	0	8
Проект "Подводные камни академического письма"	11,75	11,75	0
Эссе "Как эффективно представить информацию"	8	8	0

Подготовка к зачёту. Представление аннотаций к статьям по научной теме магистранта.	0	0	0
Эссе "Вызовы неразрешенных задач"	9,5	0	9,5
Консультации и промежуточная аттестация	10,75	4,25	6,5
Вид контроля (зачет, диф.зачет, экзамен)	-	зачет	экзамен

## 5. Содержание дисциплины

№ раздела	Наименование разделов дисциплины	Объем аудиторных занятий по видам в часах			
		Всего	Л	ПЗ	ЛР
1	Язык для академических целей: Тема 1. Информационный поиск. Тема 2. Оценивание академических ресурсов. Тема 3. Навыки презентации информации. Тема 4. Навыки ведения дискуссии. Академический стиль. Тема 5. Академическое письмо. Тема 6. Аннотация. Тезисы. Тема 7. Структура научной статьи IMRAD.	32	0	32	0
2	Язык для профессиональных целей: Тема 1. Математика как наука. Тема 2. Основные этапы развития математики. Тема 3. Выдающиеся математики. Тема 4. Разделы математики. Тема 5. Перспективы развития математики. Искусственный интеллект.	32	0	32	0

### 5.1. Лекции

Не предусмотрены

### 5.2. Практические занятия, семинары

№ занятия	№ раздела	Наименование или краткое содержание практического занятия, семинара	Кол-во часов
1-2	1	Тема 1. Информационный поиск. Чтение: "Information search". Видео: Google Scholar Searching and Saving Research Articles. Дискуссия: какими ресурсами предпочтительнее пользоваться при выполнении учебной работы / научного исследования. Проектное задание: создание собственной цифровой базы информационных ресурсов. Контроль выполнения самостоятельной работы.	4
3-4	1	Тема 2. Оценивание академических ресурсов. Чтение: "Evaluating Sources". Видео: "SMART: Evaluating Sources", "CRAP Test". Дискуссия: неизбежен ли плагиат в исследовательской работе и как его избежать. Проектное задание: оценивание научного издания / академического сайта. Контроль выполнения самостоятельной работы.	4
5-6	1	Тема 3. Навыки презентации информации. Чтение: "Developing the content of your presentation". Видео: "How to give a good scientific talk". Дискуссия: частотные ошибки при презентации информации; плюсы и минусы конкретной презентации. Проектное задание: создание собственной академической презентации с последующим анализом. Контроль выполнения самостоятельной работы.	4
7-8	1	Тема 4. Навыки ведения дискуссии. Академический стиль. Чтение: "Discussion skills. Academic style". Видео: "How to discuss a topic in a group", "12 Common Errors in Academic English – and how to fix them!" Проектное задание: трансформация литературного текста в разговорном стиле в текст научного стиля. Контроль выполнения самостоятельной работы.	4

9-10	1	Тема 5. Академическое письмо. Чтение: “Academic writing process”. Видео: “An Introduction to Academic Writing”. Дискуссия: насколько сложным является научный стиль. Особенности и сложности академического письма. Проектное задание: подготовить информацию об особенностях академического письма на основе презентаций в формате Ted Talk. Контроль выполнения самостоятельной работы.	4
11-12	1	Тема 6. Аннотация. Тезисы. Чтение: “Abstracts and Keywords”. Видео: “Writing an abstract - common mistakes”. Проектное задание: составление развёрнутой аннотации к своей статье по магистерскому исследованию. Контроль выполнения самостоятельной работы.	4
13-14	1	Тема 7. Структура научной статьи IMRAD. Чтение: “IMRAD structure”. Видео: “Article Writing - How to Write an Introduction For an Article”. Проектное задание: оценивание раздела “Методы исследования” научной статьи по теме магистерского исследования.	4
15-16	1	Тема 7. Структура научной статьи IMRAD. Видео: “IMRAD format”. Контроль выполнения самостоятельной работы. Подготовка к зачету. Лексико-грамматический тест.	4
1-3	2	Тема 1. Математика как наука. Чтение “What is Mathematics?”, “Basic Operations in Mathematics”. Дискуссия: “Mathematics in your scientific development” Составление мини-доклада об основных областях математики на основе прочитанного и обсужденного материала. Видео: “A postgraduate course student at Curtin University”. Составление мини-презентации о себе как о студенте магистратуры, изучающем математику.	6
4-5	2	Тема 2. Основные этапы развития математики. Чтение: “Teaching of mathematics in Britain in the 19th century”, “What Is a Mathematical Problem Solution?”. Викторина: “Now and then”. Контроль выполнения самостоятельной работы.	4
6-7	2	Тема 3. Выдающиеся математики. Чтение: “Albert Einstein”, “Isaac Newton.” Дискуссия в формате круглого стола: “Famous mathematicians and their contribution to science development”. Контроль выполнения самостоятельной работы.	4
8-9	2	Тема 4. Разделы математики. Чтение: “Main Branches of Mathematical Analysis”. Видео: “The map of mathematics”, “Branches of mathematics”. Дискуссия: “What's the difference”. Контроль выполнения самостоятельной работы.	4
10-12	2	Тема 5. Перспективы развития математики. Искусственный интеллект. Чтение: “Applicationa of Mathematics”, Видео: “Real life applications of Math”. Дискуссия: “Math education as the key factor of scientific development”, “Artificial Intelligence”. Видео: “Effective thinking through mathematics”. Контроль выполнения самостоятельной работы.	6
13-14	2	Подготовка к экзамену. Составление глоссария по профессиональной терминологии. Доклад по прочитанной научной статье по специальности. Контроль выполнения самостоятельной работы	4
15-16	2	Подготовка к экзамену. Лексико-грамматический тест. Контроль выполнения самостоятельной работы	4

### 5.3. Лабораторные работы

Не предусмотрены

### 5.4. Самостоятельная работа студента

Выполнение СРС			
Подвид СРС	Список литературы (с указанием разделов, глав, страниц) / ссылка	Семестр	Кол-

	на ресурс		ВО ЧАСОВ
Аннотация к статье по магистерской диссертации.	Рубцова, М. Г. Чтение и перевод английской научной и технической литературы : лексико-грамматический справочник. Тема 14-16. 112-140 сс. <a href="https://sibac.info/blog/annotaciya-magisterskoy-dissertacii-v-primerah">https://sibac.info/blog/annotaciya-magisterskoy-dissertacii-v-primerah</a> <a href="https://nauchforum.ru/blog/primer-annotacii-k-magisterskoy-dissertacii">https://nauchforum.ru/blog/primer-annotacii-k-magisterskoy-dissertacii</a>	1	8
Подготовка к экзамену. Составление глоссария по профессиональной терминологии. Доклад по прочитанной научной статье по специальности.	Вдовичев А.В. Английский язык для магистрантов и аспирантов. English for Graduate and Postgraduate students. Тема 5. 92-108 сс.	2	0
Презентация "Алгоритм информационного поиска. Преимущества и недостатки информационного ресурса, которым я пользуюсь чаще всего"	Рубцова, М. Г. Чтение и перевод английской научной и технической литературы : лексико-грамматический справочник. Тема 5-6. 42-54 сс. <a href="https://ppt-online.org/252945">https://ppt-online.org/252945</a>	1	8
Устное сообщение "Математика как область науки. Достижения в области математического знания"	Grussendorf, M. English for presentations. Тема 2. 15-23 сс. <a href="http://www.ras.ru/viewstaticdoc.aspx?id=a691a27e-bb82-4132-846c-abcc7b3a7528&amp;_Language=ru">http://www.ras.ru/viewstaticdoc.aspx?id=a691a27e-bb82-4132-846c-abcc7b3a7528&amp;_Language=ru</a> <a href="https://iphras.ru/page51009590.htm">https://iphras.ru/page51009590.htm</a>	2	8
Презентация "Выдающиеся умы из мира математики"	Grussendorf, M. English for presentations. Тема 4. 32-42 сс. <a href="https://www.cuemath.com/learn/famous-mathematicians/">https://www.cuemath.com/learn/famous-mathematicians/</a> <a href="https://www.storyofmathematics.com/mathematicians.html">https://www.storyofmathematics.com/mathematicians.html</a>	2	8
Проектная работа "Междисциплинарный подход к решению математических задач"	Grussendorf, M. English for presentations. Тема 5. 42-50 сс. Тема 6. 50-58 сс. <a href="https://artesliberales.spbu.ru/ru/education/course-catalog/matematika-i-informatika-mezhdisciplinarnyy-podhod">https://artesliberales.spbu.ru/ru/education/course-catalog/matematika-i-informatika-mezhdisciplinarnyy-podhod</a> <a href="https://cyberleninka.ru/article/n/mezhdistsiplinarye-zadachi-kak-sredstvo-razvitiya-professionalnoy-kompetentnosti-studentov-tehnicheskikh-napravleniy">https://cyberleninka.ru/article/n/mezhdistsiplinarye-zadachi-kak-sredstvo-razvitiya-professionalnoy-kompetentnosti-studentov-tehnicheskikh-napravleniy</a>	2	8
Проект "Подводные камни академического письма"	Рубцова, М. Г. Чтение и перевод английской научной и технической литературы : лексико-грамматический справочник. Тема 22-27. 186-224 сс. <a href="https://sibac.info/blog/akademicheskiy-stil-pisma">https://sibac.info/blog/akademicheskiy-stil-pisma</a> <a href="https://academics.hse.ru/awc/levels/">https://academics.hse.ru/awc/levels/</a>	1	11,75
Эссе "Как эффективно представить информацию"	Рубцова, М. Г. Чтение и перевод английской научной и технической литературы : лексико-грамматический справочник. Тема 1-4. 6-42 сс. <a href="https://modicum.agency/blog/presenting-facts-and-figures-clearly-and-effectively/">https://modicum.agency/blog/presenting-facts-and-figures-clearly-and-effectively/</a> <a href="https://hbr.org/2020/02/present-your-data-like-a-pro">https://hbr.org/2020/02/present-your-data-like-a-pro</a>	1	8
Подготовка к зачёту. Представление аннотаций к статьям по научной теме магистранта.	Обзор пройденного материала. <a href="https://www.internauka.org/blog/annotaciya-k-magisterskoy-dissertacii">https://www.internauka.org/blog/annotaciya-k-magisterskoy-dissertacii</a>	1	0

Эссе "Вызовы неразрешенных задач"	<a href="https://www.popmech.ru/science/510082-10-slozhneyshih-matematicheskikh-zadach-kotorye-ostayutsya-nereshennymi/">https://www.popmech.ru/science/510082-10-slozhneyshih-matematicheskikh-zadach-kotorye-ostayutsya-nereshennymi/</a> <a href="https://livepcwiki.ru/wiki/List_of_unsolved_problems_in_mathematics">https://livepcwiki.ru/wiki/List_of_unsolved_problems_in_mathematics</a> <a href="https://ed.ted.com/lessons/a-brief-history-of-numerical-systems-alessandra-king">https://ed.ted.com/lessons/a-brief-history-of-numerical-systems-alessandra-king</a> <a href="https://www.youtube.com/watch?v=JXfWijUN8Xg">https://www.youtube.com/watch?v=JXfWijUN8Xg</a> <a href="https://numberworld.info/">https://numberworld.info/</a>	2	9,5
-----------------------------------	--	---	-----

## 6. Фонд оценочных средств для проведения текущего контроля успеваемости, промежуточной аттестации

Контроль качества освоения образовательной программы осуществляется в соответствии с Положением о балльно-рейтинговой системе оценивания результатов учебной деятельности обучающихся.

### 6.1. Контрольные мероприятия (КМ)

№ КМ	Се-местр	Вид контроля	Название контрольного мероприятия	Вес	Макс. балл	Порядок начисления баллов	Учи-тыва-ется в ПА
1	1	Текущий контроль	Презентация "Алгоритм информационного поиска. Преимущества и недостатки информационного ресурса, которым я пользуюсь чаще всего"	1	10	<p>1. Раскрытие темы. Тема раскрыта полностью – 2 балла. Тема раскрыта не полностью – 1 балл. Тема не раскрыта – 0 баллов.</p> <p>2. Структура. Текст работы выстроен логично, присутствует вступление, основное содержание, заключение, титульный слайд – 1 балл. Не соблюдена структура: отсутствует вступление и/или заключение и/или титульный слайд – 0 баллов.</p> <p>3. Наполнение слайдов: наличие основных терминов, таблиц, графиков, фото, диаграмм, изображений – 1 балл. Избыток текста на слайдах, отсутствие основных терминов, таблиц, графиков, фото, диаграмм, изображений – 0 баллов.</p> <p>4. Оформление. Цвет фона и шрифта, размер используемого шрифта удобны для восприятия – 1 балл. Цвет фона и шрифта, размер шрифта затрудняют восприятие – 0 баллов.</p> <p>5. Манера подачи. Выступающий уложился в отведенное время, рассказывал без опоры на печатный текст – 1 балл. Выступающий не уложился в</p>	зачет

					<p>отведенное время и/или опирался на печатный текст - 0 баллов.</p> <p>6. Языковая грамотность слайдов презентации. Слайды презентации не содержат языковых ошибок – 1 балл. На слайдах имеются ошибки, препятствующие пониманию – 0 баллов.</p> <p>7. Языковая грамотность устного сообщения. Лексические, грамматические и фонетические ошибки незначительны и не препятствуют пониманию– 1 балл. Имеются серьезные ошибки, препятствующие пониманию – 0 баллов.</p> <p>8. Вопросы аудитории. Выступающий четко и грамотно ответил на все вопросы - 2 балла. Выступающий ответил не на все вопросы - 1 балл. Выступающий не ответил на вопросы – 0 баллов.</p>		
2	1	Текущий контроль	Эссе "Как эффективно представить информацию"	1	5	<p>1. Структура эссе представлена верно – 1 балл. Структура эссе нарушена (нет хотя бы одного из элементов: введения, основной части или заключения) - 0 баллов.</p> <p>2. Содержание эссе. Тема полностью раскрыта – 1 балл, тема не раскрыта или раскрыта не полностью – 0 баллов.</p> <p>3. Объем работы. 200-250 слов - 1 балл. Менее 200 или более 300 слов – 0 баллов.</p> <p>4. Последовательность и согласованность изложения. Части связаны между собой, а также есть связи внутри них – 1 балл. Части эссе не связаны между собой и/или нет связи внутри них - 0 баллов.</p> <p>5. Грамотность. Ошибки отсутствуют или незначительны, единичны, не мешают пониманию – 1 балл. Многочисленные ошибки (более 5 лексико-грамматических или речевых) или ошибки, мешающие пониманию – 0 баллов.</p>	зачет
3	1	Текущий контроль	Аннотация к статье по магистерской	1	5	1. Структура аннотации представлена верно – 1 балл.	зачет



			диссертации			<p>Структура аннотации нарушена (нет хотя бы одного из элементов структуры IMRaD) - 0 баллов.</p> <p>2. Содержание аннотации. Тема полностью раскрыта – 1 балл, тема не раскрыта или раскрыта не полностью – 0 баллов.</p> <p>3. Объем работы. 150-250 слов - 1 балл. Менее 150 или более 300 слов – 0 баллов.</p> <p>4. Последовательность и согласованность изложения. Части связаны между собой, а также есть связи внутри них – 1 балл. Части аннотации не связаны между собой и/или нет связи внутри них - 0 баллов.</p> <p>5. Грамотность. Ошибки отсутствуют или незначительны, единичны, не мешают пониманию – 1 балл. Многочисленные ошибки (более 5 лексико-грамматических или речевых) или ошибки, мешающие пониманию – 0 баллов.</p>	
4	1	Текущий контроль	Проект "Подводные камни академического письма"	1,5	20	<p>1. Содержание. Содержание работы соответствует заявленной теме – 2 балла; содержание работы отклоняется от заявленной темы – 1 балл, содержание работы не соответствует заявленной теме – 0 баллов.</p> <p>2. Раскрытие темы. Тема раскрыта полностью – 2 балла. Тема раскрыта не полностью – 1 балл. Тема не раскрыта – 0 баллов.</p> <p>3. Визуальное представление работы. Работа визуально представлена (презентация, ментальная карта, раздаточный материал, инфографика и т.д.) – 2 балла. Визуальная информация представлена недостаточно / избыточно – 1 балл. Работа визуально не представлена – 0 баллов.</p> <p>4. Оформление работы. Визуальная информация понятна и легко воспринимается – 1 балл, визуальная информация непонятна</p>	зачет

					<p>/ с трудом воспринимается – 0 баллов.</p> <p>5. Грамотность визуально представленной информации. Информация на слайдах, ментальных картах и т.д. представлена без ошибок – 2 балла. Информация представлена с ошибками, не препятствующими пониманию – 1 балл. Информация представлена с ошибками, препятствующими пониманию – 0 баллов.</p> <p>6. Структура представления проекта. Проект логически выстроен в соответствии с заявленной темой, поставленными задачами и полученными результатами – 2 балла. Нарушение логики представления проекта – 1 балл. Логика представления проекта отсутствует – 0 баллов.</p> <p>7. Представление информации. Студент рассказывает, не читая с листа – 2 балла. Студент рассказывает, иногда обращаясь к тексту – 1 балл. Студент полностью читает доклад – 0 баллов.</p> <p>8. Время выступления. Выступающий уложился в отведенное преподавателем время (7-10 мин) – 1 балл. Выступающий не уложился в отведенное преподавателем время – 0 баллов.</p> <p>9. Языковая грамотность устного сообщения. Речь студента не содержит ошибок - 2 балла. Лексические, грамматические и фонетические ошибки незначительны и не препятствуют пониманию – 1 балл. Имеются серьезные ошибки, препятствующие пониманию – 0 баллов.</p> <p>10. Ответы на вопросы аудитории. Выступающий четко и грамотно ответил на все вопросы - 2 балла. Выступающий ответил не на все</p>	
--	--	--	--	--	---	--

						<p>вопросы и/или допустил лексико-грамматические ошибки - 1 балл. Выступающий не ответил на вопросы – 0 баллов.</p> <p>11. Своевременность представления работы. Работа представлена вовремя – 1 балл, работа не представлена вовремя – 0 баллов.</p> <p>12. Оригинальность представления работы. Работа представлена творчески – 1 балл, представление работы лишено оригинальности – 0 баллов.</p>	
5	1	Текущий контроль	Тест.	1,5	20	<p>Тест содержит 20 вопросов. Максимальный балл - 20. Каждый правильный ответ оценивается в 1 балл.</p>	зачет
6	1	Промежуточная аттестация	Зачет.	-	20	<p>Зачёт состоит из двух этапов. 1. Составление аннотации по предложенной статье (международная база данных Scopus, WoS) 2. Беседа с преподавателем по предложенной теме.</p> <p>1. Содержание. Содержание ответа соответствует заявленной теме – 2 балла; содержание ответа отклоняется от заявленной темы – 1 балл, содержание ответа не соответствует заявленной теме – 0 баллов.</p> <p>2. Раскрытие темы. Тема раскрыта полностью – 2 балла. Тема раскрыта не полностью – 1 балл. Тема не раскрыта – 0 баллов.</p> <p>3. Структура представления ответа. Ответ логически выстроен в соответствии с заявленной темой и поставленными задачами – 2 балла. Нарушение логики представления ответа – 1 балл. Логика представления ответа отсутствует – 0 баллов.</p> <p>4. Представление информации. Студент рассказывает, не читая с листа – 2 балла. Студент рассказывает, иногда обращаясь к тексту – 1 балл. Студент полностью читает текст – 0 баллов.</p>	зачет

					<p>5. Языковая грамотность устного сообщения. Речь студента не содержит лексических, грамматических, фонетических ошибок - 2 балла. Лексические, грамматические, фонетические ошибки незначительны и не препятствуют пониманию – 1 балл. Имеются грубые лексические, грамматические, фонетические ошибки, препятствующие пониманию – 0 баллов.</p> <p>6. Аннотирование статьи. Структура аннотации представлена верно. Тема аннотации полностью раскрыта. Изложение последовательно и согласовано. Части связаны между собой, а также есть связи внутри них – 3 балла. Структура аннотации нарушена (нет одного из элементов структуры IMRaD). Тема раскрыта. Последовательность сообщения не соблюдается – 2 балла. Структура аннотации нарушена (нет 2-3 элементов структуры IMRaD). Тема не полностью раскрыта. Последовательность сообщения не соблюдается. – 1 балл. Аннотирование не выполнено – 0 баллов.</p> <p>7. Объем аннотации. 150-250 слов - 1 балл. Менее 150 или более 300 слов – 0 баллов.</p> <p>8. Ключевые слова аннотации. Ключевые слова выбраны адекватно, максимально конкретно, отражают содержание и специфику статьи. – 1 балл. Студент неверно выбрал ключевые слова – 0 баллов.</p> <p>9. Владение академической терминологией. Студент грамотно пользуется соответствующей терминологией в соответствующем контексте - 3 балла. Студент допускает незначительные ошибки при использовании терминологии – 2 балла. Студент допускает серьезные ошибки, препятствующие пониманию – 1</p>	
--	--	--	--	--	--	--

						балл. Студент не знает терминологии – 0 баллов.  10. Ответы на вопросы. Студент четко и грамотно ответил на все вопросы - 2 балла. Студент ответил не на все вопросы - 1 балл. Выступающий не ответил на вопросы – 0 баллов.	
7	2	Текущий контроль	Устное сообщение "Математика как область науки. Достижения в области математического знания"	1	5	1. Раскрытие темы. Тема раскрыта– 1 балла. Тема не раскрыта – 0 баллов.  2. Структура. Текст сообщения выстроен логично, присутствует вступление, основное содержание, заключение– 1 балл. Не соблюдена структура: отсутствует вступление и/или заключение– 0 баллов.  3. Объем устного сообщения. Сообщение объемом 20-25 предложений – 1 балл, менее 20 предложений – 0 баллов.  4. Представление информации. Студент рассказывает, лишь иногда обращаясь к тексту – 1 балл. Студент полностью читает доклад – 0 баллов.  5. Языковая грамотность устного сообщения. Речь студента не содержит ошибок, препятствующих пониманию– 1 балл. Имеются серьезные ошибки, препятствующие пониманию – 0 баллов.	экзамен
8	2	Текущий контроль	Проектная работа "Междисциплинарный подход к решению математических задач"	1,5	20	1. Содержание. Содержание работы соответствует заявленной теме – 2 балла; содержание работы отклоняется от заявленной темы – 1 балл, содержание работы не соответствует заявленной теме – 0 баллов.  2. Раскрытие темы. Тема раскрыта полностью – 2 балла. Тема раскрыта не полностью – 1 балл. Тема не раскрыта – 0 баллов.  3. Визуальное представление работы. Работа визуально представлена (презентация,	экзамен

					<p>ментальная карта, раздаточный материал, инфографика и т.д.) – 2 балла. Визуальная информация представлена недостаточно / избыточно – 1 балл. Работа визуально не представлена – 0 баллов.</p> <p>4. Оформление работы. Визуальная информация понятна и легко воспринимается – 1 балл, визуальная информация непонятна / с трудом воспринимается – 0 баллов.</p> <p>5. Грамотность визуально представленной информации. Информация на слайдах, ментальных картах и т.д. представлена без ошибок – 2 балла. Информация представлена с ошибками, не препятствующими пониманию – 1 балл. Информация представлена с ошибками, препятствующими пониманию – 0 баллов.</p> <p>6. Структура представления проекта. Проект логически выстроен в соответствии с заявленной темой, поставленными задачами и полученными результатами – 2 балла. Нарушение логики представления проекта – 1 балл. Логика представления проекта отсутствует – 0 баллов.</p> <p>7. Представление информации. Студент рассказывает, не читая с листа – 2 балла. Студент рассказывает, иногда обращаясь к тексту – 1 балл. Студент полностью читает доклад – 0 баллов.</p> <p>8. Время выступления. Выступающий уложился в отведенное преподавателем время (7-10 мин) – 1 балл. Выступающий не уложился в отведенное преподавателем время – 0 баллов.</p> <p>9. Языковая грамотность устного сообщения. Речь студента не содержит ошибок - 2 балла.</p>
--	--	--	--	--	---

					<p>Лексические, грамматические и фонетические ошибки незначительны и не препятствуют пониманию – 1 балл. Имеются серьезные ошибки, препятствующие пониманию – 0 баллов.</p> <p>10. Ответы на вопросы аудитории. Выступающий четко и грамотно ответил на все вопросы - 2 балла. Выступающий ответил не на все вопросы и/или допустил лексико-грамматические ошибки - 1 балл. Выступающий не ответил на вопросы – 0 баллов.</p> <p>11. Своевременность представления работы. Работа представлена вовремя – 1 балл, работа не представлена вовремя – 0 баллов.</p> <p>12. Оригинальность представления работы. Работа представлена творчески – 1 балл, представление работы лишено оригинальности – 0 баллов.</p>		
9	2	Текущий контроль	Презентация "Выдающиеся умы из мира математики"	1	10	<p>1. Раскрытие темы. Тема раскрыта полностью – 2 балла. Тема раскрыта не полностью – 1 балл. Тема не раскрыта – 0 баллов.</p> <p>2. Структура. Текст работы выстроен логично, присутствует вступление, основное содержание, заключение, титульный слайд – 1 балл. Не соблюдена структура: отсутствует вступление и/или заключение и/или титульный слайд – 0 баллов.</p> <p>3. Наполнение слайдов: наличие основных терминов, таблиц, графиков, фото, диаграмм, изображений – 1 балл. Избыток текста на слайдах, отсутствие основных терминов, таблиц, графиков, фото, диаграмм, изображений – 0 баллов.</p> <p>4. Оформление. Цвет фона и шрифта, размер используемого шрифта удобны для восприятия – 1 балл. Цвет фона и шрифта, размер шрифта затрудняют восприятие – 0</p>	экзамен

					<p>баллов.</p> <p>5. Манера подачи. Выступающий уложился в отведенное время, рассказывал без опоры на печатный текст – 1 балл. Выступающий не уложился в отведенное время и/или опирался на печатный текст - 0 баллов.</p> <p>6. Языковая грамотность слайдов презентации. Слайды презентации не содержат языковых ошибок – 1 балл. На слайдах имеются ошибки, препятствующие пониманию – 0 баллов.</p> <p>7. Языковая грамотность устного сообщения. Лексические, грамматические и фонетические ошибки незначительны и не препятствуют пониманию– 1 балл. Имеются серьезные ошибки, препятствующие пониманию – 0 баллов.</p> <p>8. Вопросы аудитории. Выступающий четко и грамотно ответил на все вопросы - 2 балла. Выступающий ответил не на все вопросы - 1 балл. Выступающий не ответил на вопросы – 0 баллов.</p>		
10	2	Текущий контроль	Эссе "Вызовы неразрешенных задач"	1	5	<p>1. Структура эссе представлена верно – 1 балл. Структура эссе нарушена (нет хотя бы одного из элементов: введения, основной части или заключения) - 0 баллов.</p> <p>2. Содержание эссе. Тема полностью раскрыта – 1 балл, тема не раскрыта или раскрыта не полностью – 0 баллов.</p> <p>3. Объем работы. 200-250 слов - 1 балл. Менее 200 или более 300 слов – 0 баллов.</p> <p>4. Последовательность и согласованность изложения. Части связаны между собой, а также есть связи внутри них – 1 балл. Части эссе не связаны между собой и/или нет связи внутри них - 0 баллов.</p> <p>5. Грамотность. Ошибки отсутствуют или незначительны,</p>	экзамен



						единичны, не мешают пониманию – 1 балл. Многочисленные ошибки (более 5 лексико-грамматических или речевых) или ошибки, мешающие пониманию – 0 баллов.	
11	2	Текущий контроль	Тест.	1,5	20	Тест содержит 20 вопросов. Максимальный балл - 20. Каждый правильный ответ оценивается в 1 балл.	экзамен
12	2	Промежуточная аттестация	Экзамен.	-	20	<p>Экзамен по иностранному языку включает в себя следующие задания: 1. Чтение предложенного текста по специальности, обсуждение содержания, ответы на вопросы по тексту (2500-3000 печ.зн). 2. Беглое чтение профессионально-ориентированного текста по специальности и передача извлеченной информации на русском языке в форме аннотации (2000-2500 печ.зн).. 3. Беседа с преподавателем по научной работе магистранта.</p> <p>1. Содержание. Содержание ответа соответствует заявленной теме – 2 балла; содержание ответа отклоняется от заявленной темы – 1 балл, содержание ответа не соответствует заявленной теме – 0 баллов.</p> <p>2. Раскрытие темы. Тема раскрыта полностью – 2 балла. Тема раскрыта не полностью – 1 балл. Тема не раскрыта – 0 баллов.</p> <p>3. Структура представления ответа. Ответ логически выстроен в соответствии с заявленной темой и поставленными задачами – 2 балла. Нарушение логики представления ответа – 1 балл. Логика представления ответа отсутствует – 0 баллов.</p> <p>4. Представление информации. Студент рассказывает, не читая с листа – 2 балла. Студент рассказывает, иногда обращаясь к тексту – 1 балл. Студент полностью читает текст – 0 баллов.</p> <p>5. Передача извлеченной</p>	экзамен

					<p>информации в форме аннотации. Структура аннотации соблюдена – 1 балл. Структура аннотации не соблюдена – 0 баллов.</p> <p>6. Языковая грамотность устного сообщения. Речь студента не содержит лексических, грамматических, фонетических ошибок - 2 балла. Лексические, грамматические, фонетические ошибки незначительны и не препятствуют пониманию – 1 балл. Имеются грубые лексические, грамматические, фонетические ошибки, препятствующие пониманию – 0 баллов.</p> <p>7. Перевод текста. Текст переведён верно, с правильным толкованием использованных терминов – 3 балла. При переводе текста допущены незначительные ошибки, не препятствующие пониманию, термины употреблены в целом верно – 2 балла. При переводе текста допущены серьёзные ошибки, препятствующие пониманию текста, термины использованы не всегда адекватно – 1 балл. Текст переведен неверно – 0 баллов.</p> <p>8. Выбор отрывка на перевод в соответствии с заданием. Отрывок выбран верно – 1 балл. Отрывок выбран неверно – 0 баллов.</p> <p>9. Владение профессиональной терминологией. Студент грамотно пользуется соответствующей терминологией в соответствующем контексте - 3 балла. Студент допускает незначительные ошибки при использовании терминологии – 2 балла. Студент допускает серьёзные ошибки, препятствующие пониманию – 1 балл. Студент не знает терминологии – 0 баллов.</p> <p>10. Ответы на вопросы. Студент четко и грамотно ответил на все вопросы - 2 балла. Студент ответил не на все вопросы - 1 балл. Студент не ответил на вопросы – 0 баллов.</p>
--	--	--	--	--	--

## 6.2. Процедура проведения, критерии оценивания

Вид промежуточной аттестации	Процедура проведения	Критерии оценивания
зачет	Рейтинг обучающегося по дисциплине определяется только по результатам текущего контроля. Студент вправе пройти контрольное мероприятие в рамках промежуточной аттестации (зачет) для улучшения своего рейтинга и получить оценку по дисциплине согласно п. 2.4 Положения о БРС. Контрольное мероприятие зачета проводится для тех студентов, рейтинг которых при выполнении контрольных мероприятий в течение семестра составил менее 60%. Контрольное мероприятие зачёта состоит из двух этапов. 1. Составление аннотации по предложенной статье (международная база данных Scopus, WoS) 2. Беседа с преподавателем по предложенной теме.	В соответствии с пп. 2.5, 2.6 Положения
экзамен	Рейтинг обучающегося по дисциплине определяется только по результатам текущего контроля. Студент вправе пройти контрольное мероприятие в рамках промежуточной аттестации (экзамен) для улучшения своего рейтинга и получить оценку по дисциплине согласно п. 2.4 Положения о БРС. Контрольное мероприятие экзамена проводится для тех студентов, рейтинг которых при выполнении контрольных мероприятий в течение семестра составил менее 60%. Контрольное мероприятие экзамена состоит из следующих этапов: 1. Чтение предложенного текста по специальности, обсуждение содержания, ответы на вопросы по тексту (2500-3000 печ.зн). 2. Беглое чтение профессионально-ориентированного текста по специальности и передача извлеченной информации на русском языке в форме аннотации (2000-2500 печ.зн). 3. Беседа с преподавателем по научной работе магистранта.	В соответствии с пп. 2.5, 2.6 Положения

## 6.3. Паспорт фонда оценочных средств

Компетенции	Результаты обучения	№ КМ											
		1	2	3	4	5	6	7	8	9	10	11	12
УК-4	Знает: основные методы и способы письменного перевода и редактирования академических текстов	+	+	+	+	+	+	+	+	+	+	+	+
УК-4	Имеет практический опыт: участия в академических и профессиональных дискуссиях в том числе на иностранном(ых) языке(ах)	+	+	+	+	+	+	+	+	+	+	+	+
УК-5	Умеет: взаимодействовать с людьми различного социального и культурного происхождения	+	+	+	+	+	+	+	+	+	+	+	+
УК-5	Имеет практический опыт: взаимодействия с людьми различного социального и культурного происхождения	+	+	+	+	+	+	+	+	+	+	+	+

Типовые контрольные задания по каждому мероприятию находятся в приложениях.

## 7. Учебно-методическое и информационное обеспечение дисциплины

### Печатная учебно-методическая документация

а) основная литература:

1. Полетаева, Н. А. Английский язык [Текст] учеб. пособие для магистрантов техн. направлений подготовки Н. А. Полетаева ; под ред. Е. Н. Ярославовой ; Юж.-Урал. гос. ун-т, Каф. Иностр. яз.; ЮУрГУ. - Челябинск: Издательский Центр ЮУрГУ, 2015. - 156, [1] с. электрон. версия
2. English for Academics [Текст] Book 1 A communication skills course for tutors, lectures and PhD students O. Bezzabotnova et al.; In collab. with the British Council. - Cambridge: Cambridge University Press : British Council, 2014
3. Academic English for Masters [Текст] учеб. пособие для магистрантов Т. Ю. Передриенко и др.; под ред. К. Н. Волченковой ; Юж.-Урал. гос. ун-т, Каф. Иностр. яз.; ЮУрГУ. - Челябинск: Издательский Центр ЮУрГУ, 2018. - 53, [2] с. ил. электрон. версия

*б) дополнительная литература:*

1. Grussendorf, M. English for presentations [Текст] M. Grussendorf. - 3rd Impr. - Oxford et al.: Oxford University Press, 2015
2. Рубцова, М. Г. Чтение и перевод английской научной и технической литературы : лексико-грамматический справочник [Текст] М. Г. Рубцова. - 2-е изд., испр. и доп. - М.; Владимир: АСТ и др., 2010. - 383, [1] с.

*в) отечественные и зарубежные журналы по дисциплине, имеющиеся в библиотеке:*

1. 1. Science in Russia: Ил. науч.-публицист. и информ. журн. / Президиум Рос. акад. наук – Moscou: Nauka, 2002-
2. 2. Scientific American, науч.-попул.журн. – New York, Scientific American, 2009-

*г) методические указания для студентов по освоению дисциплины:*

1. 4. Английский язык: методические указания по самостоятельной работе студентов учебной дисциплины «Иностранный язык» / сост.: О.В. Белкина, О.И. Чиркова. – Челябинск: Издательский центр ЮУрГУ, 2018. – 57 с.
2. 1. Guidelines for Master Thesis: методические указания. / сост.: Т.Ю. Передриенко, Е.С. Баландина. – Челябинск: Издательский центр ЮУрГУ, 2018. – 37 с.

*из них: учебно-методическое обеспечение самостоятельной работы студента:*

1. 4. Английский язык: методические указания по самостоятельной работе студентов учебной дисциплины «Иностранный язык» / сост.: О.В. Белкина, О.И. Чиркова. – Челябинск: Издательский центр ЮУрГУ, 2018. – 57 с.
2. 1. Guidelines for Master Thesis: методические указания. / сост.: Т.Ю. Передриенко, Е.С. Баландина. – Челябинск: Издательский центр ЮУрГУ, 2018. – 37 с.

**Электронная учебно-методическая документация**

№	Вид литературы	Наименование ресурса в электронной форме	Библиографическое описание
1	Основная литература	Электронно-библиотечная	Фролова, В.П. Английский язык (Магистратура): учебное пособие / В.П. Фролова, Л.В. Кожанова, Е.А. Молодых, С.В.

		система издательства Лань	Павлова. – Изд-во: Воронежский государственный университет инженерных технологий, 2014. – 174 с. <a href="https://e.lanbook.com/book/72881">https://e.lanbook.com/book/72881</a>
2	Основная литература	Электронно-библиотечная система издательства Лань	Гер-Авакян, И.В. English for Master’s Degree Students [Электронный ресурс]: учебно-методическое пособие / И.В. Гер-Авакян, О.В. Филипчук, О.И. Чередниченко ; под ред. О. В. Филипчук. — Электрон. дан. — Йошкар-Ола: ПГТУ, 2018. — 44 с. — Режим доступа: <a href="https://e.lanbook.com/book/114669">https://e.lanbook.com/book/114669</a> .
3	Дополнительная литература	Электронно-библиотечная система издательства Лань	Вдовичев А.В. Английский язык для магистрантов и аспирантов. English for Graduate and Postgraduate students: учеб. -метод. пособие / А.В. Вдовичев, Н.Г. Оловникова. - Издательство: ФЛИНТА, 2015. – 171 с. <a href="https://e.lanbook.com/book/125412">https://e.lanbook.com/book/125412</a>
4	Дополнительная литература	Учебно-методические материалы кафедры	Онлайн курс для магистрантов и аспирантов «English for Researchers» («Critical Reading Skills»; «Presenting at International Conferences»; «How to Write a Paper in English») <a href="https://edu.susu.ru/course/view.php?id=1905">https://edu.susu.ru/course/view.php?id=1905</a>
5	Дополнительная литература	ScienceDirect	Профильные статьи журналов Science Direct <a href="https://www.sciencedirect.com/">https://www.sciencedirect.com/</a>
6	Дополнительная литература	Wiley Online Library	Профильные статьи журналов Wiley <a href="https://onlinelibrary.wiley.com/">https://onlinelibrary.wiley.com/</a>
7	Основная литература	Электронно-библиотечная система издательства Лань	Ожгибесова Н.Ю., Бабич О.А. Иностраннный язык в профессиональной сфере (английский): учебно-методическое пособие для физико-математических образовательных программ Becoming a Mathematician. An international perspective // Mathematics Education Library. Vol. 56. Springer Science+Business Media, 2012. 192 p. <a href="https://e.lanbook.com/book/110149">https://e.lanbook.com/book/110149</a>

Перечень используемого программного обеспечения:

1. Microsoft-Windows(бессрочно)
2. Microsoft-Office(бессрочно)
3. ФГАОУ ВО "ЮУрГУ (НИУ)"-Портал "Электронный ЮУрГУ" (<https://edu.susu.ru>)(бессрочно)

Перечень используемых профессиональных баз данных и информационных справочных систем:

1. -База данных ВИНТИ РАН(бессрочно)

## 8. Материально-техническое обеспечение дисциплины

Вид занятий	№ ауд.	Основное оборудование, стенды, макеты, компьютерная техника, предустановленное программное обеспечение, используемое для различных видов занятий
Практические занятия и семинары	457а (2)	компьютер, экран, мультимедиапроектор, телевизор, магнитофон, видеоманитофон
Самостоятельная работа студента	202 (3г)	Читальный зал периодических изданий.
Практические занятия и семинары	464а (2)	компьютер, экран, мультимедиапроектор, телевизор, магнитофон, видеоманитофон
Практические	444а	телевизор, магнитофон, видеоманитофон

занятия и семинары	(2)	
Контроль самостоятельной работы	457 (2)	мультимедийный класс (учебная лаборатория): компьютеры-16, экран, мультимедиапроектор, магнитофон
Практические занятия и семинары	447 (2)	компьютер, телевизор, магнитофон, видеомагнитофон
Практические занятия и семинары	459 (1)	Мультимедийный комплекс, включающий в себя ПК, аудиосистему, проектор, экран настенный с электроприводом, телевизор.
Практические занятия и семинары	576a (2)	компьютер, экран, мультимедиапроектор, телевизор, магнитофон, видеомагнитофон
Самостоятельная работа студента	402 (1)	Читальные залы справочно-информационных изданий со свободным доступом к фонду, нормативной документации, технической, естественно научной, иностранной, гуманитарной литературы.
Практические занятия и семинары	464 (2)	мультимедийный класс: компьютеры- 16, телевизор, магнитофон, видео, кодоскоп