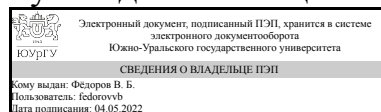


УТВЕРЖДАЮ:  
Руководитель специальности



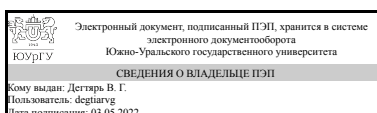
В. Б. Фёдоров

## РАБОЧАЯ ПРОГРАММА

**дисциплины 1.О.37 Метод конечных элементов  
для специальности 24.05.01 Проектирование, производство и эксплуатация ракет и ракетно-космических комплексов  
уровень** Специалитет  
**форма обучения** очная  
**кафедра-разработчик** Летательные аппараты

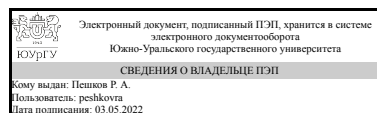
Рабочая программа составлена в соответствии с ФГОС ВО по направлению подготовки 24.05.01 Проектирование, производство и эксплуатация ракет и ракетно-космических комплексов, утверждённым приказом Минобрнауки от 12.08.2020 № 964

Зав.кафедрой разработчика,  
д.техн.н., проф.



В. Г. Дегтярь

Разработчик программы,  
к.техн.н., доцент



Р. А. Пешков

## 1. Цели и задачи дисциплины

Цель изучения дисциплины: - формирование системы профессиональных знаний и практических навыков решения задач механики твердого тела (применительно к инженерному анализу конструкций летательных аппаратов) с помощью метода конечных элементов. Задачи изучения дисциплины: - освоение знаний и навыков использования метода конечных элементов при проектировании конструкций ракетно-космической техники с помощью современных компьютерных технологий метода конечных элементов.

## Краткое содержание дисциплины

1. Применение пакета программ MathCad для выполнения математических расчетов. 2. Матричная формулировка соотношений теории упругости и строительной механики летательных аппаратов. 3. Основные понятия вариационных методов в механике сплошных сред. 4. Матричный метод перемещений для стержневых систем. 5. Метод конечных элементов в механике конструкций. 6. Конечные элементы сплошной среды. 7. Численное интегрирование в методе конечных элементов. 8. Соотношения метода конечных элементов в задачах динамики. 9. Особенности практических расчетов с использованием программного комплекса конечно-элементного анализа ANSYS.

## 2. Компетенции обучающегося, формируемые в результате освоения дисциплины

Планируемые результаты освоения ОП ВО (компетенции)	Планируемые результаты обучения по дисциплине
ОПК-5 Способен разрабатывать физические и математические модели исследуемых процессов, явлений и объектов, относящихся к профессиональной сфере деятельности для решения инженерных задач	Знает: теоретические основы метода конечных элементов; характеристики современных программных пакетов, реализующих метод конечных элементов Умеет: моделировать элементы конструкций летательных аппаратов с использованием одномерных, плоских и пространственных конечных элементов Имеет практический опыт: решения задач методом конечных элементов при проведении проектировочных и прочностных расчетов с помощью современных конечно-элементных программ

## 3. Место дисциплины в структуре ОП ВО

Перечень предшествующих дисциплин, видов работ учебного плана	Перечень последующих дисциплин, видов работ
1.О.38 Аэрогазодинамика, 1.О.27 Термодинамика и теплопередача	Не предусмотрены

Требования к «входным» знаниям, умениям, навыкам студента, необходимым при освоении данной дисциплины и приобретенным в результате освоения предшествующих дисциплин:

Дисциплина	Требования
1.О.27 Термодинамика и теплопередача	<p>Знает: законы термодинамики и теплопередачи в процессах в изделиях ракетно-космической техники Умеет: применять законы термодинамики и теплопередачи при проектировании изделий ракетно-космической техники Имеет практический опыт: решения задач термодинамики и теплопередачи</p>
1.О.38 Аэрогидрогазодинамика	<p>Знает: основные физические положения, законы аэрогидрогазодинамики, основные свойства жидкости и газов, основные законы и уравнения гидрогазоаэродинамики для идеальной жидкости и газа и вязкой жидкости. иметь представление об основных научно-технических проблемах и перспективах развития науки и техники в области аэрогидрогазодинамики, их взаимосвязи со смежными областями, о тенденциях создания принципиально новых форм летательных аппаратов и ракет Умеет: применять основные законы аэрогидрогазодинамики при анализе процессов нагружения объектов ракетно-космической техники, использовать методы инженерных и теоретических расчетов, типовые и авторские методики инженерных расчетов аэродинамических и гидродинамических параметров ракет (в том числе с применением вычислительной техники), специальную литературу и другие информационные данные (в том числе на иностранных языках) для решения профессиональных задач; методы моделирования, расчета и экспериментальных исследований для разработки новых летательных аппаратов, а также методы обработки экспериментальных данных и оценки погрешностей расчетов Имеет практический опыт: проведения расчетов аэродинамических, газодинамических процессов внешних и внутренних течений в ракетных системах; разработки схем, графиков, диаграмм и других профессионально-значимых изображений, работы с технической литературой, научно-техническими отчетами, справочниками и другими информационными источниками, составления программ компьютерных расчетов аэродинамических параметров ракет, применения вычислительной техники для решения специальных задач, выполнения инженерных расчетов по основным типам профессиональных задач, разработки планов исследований, выполнения экспериментов.</p>

#### 4. Объём и виды учебной работы

Общая трудоемкость дисциплины составляет 3 з.е., 108 ч., 48,25 ч.  
контактной работы

Вид учебной работы	Всего часов	Распределение по семестрам в часах	
		Номер семестра	
		6	
Общая трудоёмкость дисциплины	108	108	
<i>Аудиторные занятия:</i>	48	48	
Лекции (Л)	24	24	
Практические занятия, семинары и (или) другие виды аудиторных занятий (ПЗ)	24	24	
Лабораторные работы (ЛР)	0	0	
<i>Самостоятельная работа (СРС)</i>	53,75	53,75	
с применением дистанционных образовательных технологий	0		
Выполнение контрольных заданий	33,75	33.75	
Подготовка к зачету	20	20	
Консультации и промежуточная аттестация	6,25	6,25	
Вид контроля (зачет, диф.зачет, экзамен)	-	зачет	

## 5. Содержание дисциплины

№ раздела	Наименование разделов дисциплины	Объем аудиторных занятий по видам в часах			
		Всего	Л	ПЗ	ЛР
1	Пакет программ MathCad для выполнения математических расчетов	2	0	2	0
2	Матричная формулировка соотношений теории упругости и строительной механики летательных аппаратов	4	2	2	0
3	Основные понятия вариационных методов в механике сплошных сред	2	2	0	0
4	Матричный метод перемещений для стержневых систем	4	2	2	0
5	Метод конечных элементов в механике конструкций	4	2	2	0
6	Конечные элементы сплошной среды	8	4	4	0
7	Численное интегрирование в методе конечных элементов	8	4	4	0
8	Соотношения метода конечных элементов в задачах динамики	8	4	4	0
9	Особенности практических расчетов с использованием программного комплекса конечно-элементного анализа ANSYS	8	4	4	0

### 5.1. Лекции

№ лекции	№ раздела	Наименование или краткое содержание лекционного занятия	Кол-во часов
1	2	Матричная формулировка соотношений теории упругости и строительной механики летательных аппаратов	2
2	3	Основные понятия вариационных методов в механике сплошных сред	2
3	4	Матричный метод перемещений для стержневых систем	2

4	5	Метод конечных элементов в механике конструкций	2
5	6	Конечные элементы сплошной среды	4
6	7	Численное интегрирование в методе конечных элементов	4
7	8	Соотношения метода конечных элементов в задачах динамики	4
8	9	Особенности практических расчетов с использованием программного комплекса конечно-элементного анализа ANSYS	4

## 5.2. Практические занятия, семинары

№ занятия	№ раздела	Наименование или краткое содержание практического занятия, семинара	Кол-во часов
1	1	Особенности использования программно-вычислительного комплекса MathCad при выполнении инженерных расчетов	2
2	2	Краткая характеристика и состав пакетов, реализующих метод конечных элементов	2
3	4	Расчет ферменной конструкции матричным методом перемещений. Построение геометрической модели конструкции. Системы координат. Матрицы узловых сил и смещений. Решение системы уравнений МКЭ.	2
4	5	Расчет ферменной конструкции методом конечных элементов.	2
5	6	Моделирование с использованием плоских и пространственных конечных элементов. Особенности закрепления модели.	4
6	7	Моделирование конструкций сложной формы. Приложение распределённой нагрузки	4
7	8	Определение собственных форм и частот конструкции	4
8	9	Расчет напряжений в оболочках (мембранах и баках) нагруженных давлением	2
9	9	Расчет напряжений в пластине при нагреве, напряжений диска при его вращении, пространственной фермы летательного аппарата	2

## 5.3. Лабораторные работы

Не предусмотрены

## 5.4. Самостоятельная работа студента

Выполнение СРС			
Подвид СРС	Список литературы (с указанием разделов, глав, страниц) / ссылка на ресурс	Семестр	Кол-во часов
Выполнение контрольных заданий	Кириянов, Д. В. Mathcad 13 Наиболее полн. рук. Д. В. Кириянов. - СПб.: БХВ-Петербург, 2006. - X,590 с. (с. 272-298) Басов, К. А. ANSYS Текст справ. пользователя К. А. Басов. - 2-е изд., стер. - М.: ДМК-Пресс, 2012. - 639 с. ил. (с. 556-561) Сегерлинд, Л. Дж. Применение метода конечных элементов Пер. с англ. А. А. Шестакова; Под ред. Б. Е. Победри. - М.: Мир, 1979. - 392 с. ил.	6	33,75
Подготовка к зачету	Сегерлинд, Л. Дж. Применение метода конечных элементов Пер. с англ. А. А.	6	20

## 6. Фонд оценочных средств для проведения текущего контроля успеваемости, промежуточной аттестации

Контроль качества освоения образовательной программы осуществляется в соответствии с Положением о балльно-рейтинговой системе оценивания результатов учебной деятельности обучающихся.

### 6.1. Контрольные мероприятия (КМ)

№ КМ	Се-местр	Вид контроля	Название контрольного мероприятия	Вес	Макс. балл	Порядок начисления баллов	Учитывается в ПА
1	6	Текущий контроль	Контрольное задание-1	12	12	Контрольное задание осуществляется на последнем занятии изучаемых разделов с 1 по 2. Студенту дается задача. Задача состоит из расчетной и графической части. На решение задачи отводится 45 минут. При оценивании результатов мероприятия используется балльно-рейтинговая система оценивания результатов учебной деятельности обучающихся (утверждена приказом ректора от 24.05.2019 г. № 179). Критерии оценивания решения задачи: - расчет и графическая часть выполнены верно – 12 баллов; - расчет выполнен верно, графическая часть имеет недочеты – 10 баллов; - расчет имеет недочеты, графическая часть выполнена верно – 8 баллов; - расчет и графическая часть имеют недочеты – 6 баллов; - расчет и графическая часть имеют грубые замечания – 4 балла; - задача не выполнена – 0 баллов. Максимальное количество баллов – 12. Весовой коэффициент мероприятия - 12. Зачтено: рейтинг обучающегося за мероприятие больше или равен 60 %. Не зачтено: рейтинг обучающегося за мероприятие менее 60 %	зачет
2	6	Текущий контроль	Контрольное задание-2	12	12	Контрольное задание осуществляется на последнем занятии изучаемых разделов с 3 по 4. Студенту дается задача. Задача состоит из расчетной и графической части. На решение задачи отводится 45 минут. При оценивании результатов мероприятия используется балльно-рейтинговая система оценивания результатов учебной деятельности обучающихся (утверждена приказом	зачет

						<p>ректора от 24.05.2019 г. № 179).  Критерии оценивания решения задачи: - расчет и графическая часть выполнены верно – 12 баллов; - расчет выполнен верно, графическая часть имеет недочеты – 10 баллов; - расчет имеет недочеты, графическая часть выполнена верно – 8 баллов; - расчет и графическая часть имеют недочеты – 6 баллов; - расчет и графическая часть имеют грубые замечания – 4 балла; - задача не выполнена – 0 баллов. Максимальное количество баллов – 12. Весовой коэффициент мероприятия - 12.  Зачтено: рейтинг обучающегося за мероприятие больше или равен 60 %.  Не зачтено: рейтинг обучающегося за мероприятие менее 60 %</p>	
3	6	Текущий контроль	Контрольное задание-3	12	12	<p>Контрольное задание осуществляется на последнем занятии изучаемых разделов с 5 по 6. Студенту дается задача. Задача состоит из расчетной и графической части. На решение задачи отводится 45 минут. При оценивании результатов мероприятия используется балльно-рейтинговая система оценивания результатов учебной деятельности обучающихся (утверждена приказом ректора от 24.05.2019 г. № 179).  Критерии оценивания решения задачи: - расчет и графическая часть выполнены верно – 12 баллов; - расчет выполнен верно, графическая часть имеет недочеты – 10 баллов; - расчет имеет недочеты, графическая часть выполнена верно – 8 баллов; - расчет и графическая часть имеют недочеты – 6 баллов; - расчет и графическая часть имеют грубые замечания – 4 балла; - задача не выполнена – 0 баллов. Максимальное количество баллов – 12. Весовой коэффициент мероприятия - 12.  Зачтено: рейтинг обучающегося за мероприятие больше или равен 60 %.  Не зачтено: рейтинг обучающегося за мероприятие менее 60 %</p>	зачет
4	6	Текущий контроль	Контрольное задание-4	12	12	<p>Контрольное задание осуществляется на последнем занятии изучаемых разделов с 7 по 8. Студенту дается задача. Задача состоит из расчетной и графической части. На решение задачи отводится 45 минут. При оценивании результатов мероприятия используется балльно-рейтинговая система оценивания результатов учебной деятельности обучающихся (утверждена приказом</p>	зачет

						<p>ректора от 24.05.2019 г. № 179).  Критерии оценивания решения задачи: - расчет и графическая часть выполнены верно – 12 баллов; - расчет выполнен верно, графическая часть имеет недочеты – 10 баллов; - расчет имеет недочеты, графическая часть выполнена верно – 8 баллов; - расчет и графическая часть имеют недочеты – 6 баллов; - расчет и графическая часть имеют грубые замечания – 4 балла; - задача не выполнена – 0 баллов. Максимальное количество баллов – 12. Весовой коэффициент мероприятия - 12.  Зачтено: рейтинг обучающегося за мероприятие больше или равен 60 %.  Не зачтено: рейтинг обучающегося за мероприятие менее 60 %</p>	
5	6	Текущий контроль	Контрольное задание-5	12	12	<p>Контрольное задание осуществляется на последнем занятии по разделу 9.  Студенту дается задача. Задача состоит из расчетной и графической части. На решение задачи отводится 45 минут.  При оценивании результатов мероприятия используется балльно-рейтинговая система оценивания результатов учебной деятельности обучающихся (утверждена приказом ректора от 24.05.2019 г. № 179).  Критерии оценивания решения задачи: - расчет и графическая часть выполнены верно – 12 баллов; - расчет выполнен верно, графическая часть имеет недочеты – 10 баллов; - расчет имеет недочеты, графическая часть выполнена верно – 8 баллов; - расчет и графическая часть имеют недочеты – 6 баллов; - расчет и графическая часть имеют грубые замечания – 4 балла; - задача не выполнена – 0 баллов. Максимальное количество баллов – 12. Весовой коэффициент мероприятия - 12.  Зачтено: рейтинг обучающегося по дисциплине больше или равен 60 %.  Не зачтено: рейтинг обучающегося по дисциплине менее 60 %</p>	зачет
6	6	Промежуточная аттестация	Мероприятие промежуточной аттестации в виде зачета (письменный опрос)	-	40	<p>Промежуточная аттестация включает в себя письменный опрос. Контрольное мероприятие промежуточной аттестации проводится во время сдачи зачета. При оценивании результатов мероприятия используется балльно-рейтинговая система оценивания результатов учебной деятельности обучающихся (утверждена приказом ректора от 24.05.2019 г. № 179). Преподавателю</p>	зачет



					<p>предоставляется право задавать обучающимся дополнительные вопросы в рамках программы дисциплины. Письменный опрос из 5 вопросов в билете. Время, отведенное на опрос -40 минут. Правильный ответ на вопрос соответствует 8 баллам. Частично правильный ответ соответствует 5 баллу. Неправильный ответ на вопрос соответствует 0 баллов. Максимальное количество баллов – 40. Максимальное количество баллов за промежуточную аттестацию – 40. Весовой коэффициент мероприятия - 40.</p> <p>Зачтено: рейтинг обучающегося по дисциплине больше или равен 60 %.</p> <p>Не зачтено: рейтинг обучающегося по дисциплине менее 60 %</p>	
--	--	--	--	--	--	--

## 6.2. Процедура проведения, критерии оценивания

Вид промежуточной аттестации	Процедура проведения	Критерии оценивания
зачет	<p>Промежуточная аттестация включает в себя письменный опрос. Контрольное мероприятие промежуточной аттестации проводится во время сдачи зачета. При оценивании результатов мероприятия используется балльно-рейтинговая система оценивания результатов учебной деятельности обучающихся (утверждена приказом ректора от 24.05.2019 г. № 179). Преподавателю предоставляется право задавать обучающимся дополнительные вопросы в рамках программы дисциплины. Письменный опрос из 5 вопросов в билете. Время, отведенное на опрос -40 минут. Правильный ответ на вопрос соответствует 8 баллам. Частично правильный ответ соответствует 5 баллу. Неправильный ответ на вопрос соответствует 0 баллов. Максимальное количество баллов – 40. Максимальное количество баллов за промежуточную аттестацию – 40. Весовой коэффициент мероприятия - 40.</p> <p>Зачтено: рейтинг обучающегося по дисциплине больше или равен 60 %. Не зачтено: рейтинг обучающегося по дисциплине менее 60 %</p>	В соответствии с пп. 2.5, 2.6 Положения

## 6.3. Паспорт фонда оценочных средств

Компетенции	Результаты обучения	№ КМ					
		1	2	3	4	5	6
ОПК-5	Знает: теоретические основы метода конечных элементов; характеристики современных программных пакетов, реализующих метод конечных элементов				++		+
ОПК-5	Умеет: моделировать элементы конструкций летательных аппаратов с использованием одномерных, плоских и пространственных конечных элементов		++				++
ОПК-5	Имеет практический опыт: решения задач методом конечных элементов при проведении проектировочных и прочностных расчетов с помощью	+		+			+

Типовые контрольные задания по каждому мероприятию находятся в приложениях.

## 7. Учебно-методическое и информационное обеспечение дисциплины

### Печатная учебно-методическая документация

#### а) основная литература:

1. Зенкевич, О. Конечные элементы и аппроксимация О. Зенкевич, К. Морган; Пер. с англ. Б. И. Квасова; Под ред. Н. С. Бахвалова. - М.: Мир, 1986. - 318 с. ил.
2. Сегерлинд, Л. Дж. Применение метода конечных элементов Пер. с англ. А. А. Шестакова; Под ред. Б. Е. Победри. - М.: Мир, 1979. - 392 с. ил.
3. Басов, К. А. ANSYS Текст справ. пользователя К. А. Басов. - 2-е изд., стер. - М.: ДМК-Пресс, 2012. - 639 с. ил.

#### б) дополнительная литература:

1. Шуп, Т. Е. Прикладные численные методы в физике и технике [Текст] Т. Е. Шуп ; пер. с англ. С. Ю. Славянова ; под ред. С. П. Меркурьева. - М.: Высшая школа, 1990. - 254 с. ил.

#### в) отечественные и зарубежные журналы по дисциплине, имеющиеся в библиотеке:

1. Вестник ЮУрГУ, "Математическое моделирование и программирование"
2. Вестник ЮУрГУ, "Машиностроение"

#### г) методические указания для студентов по освоению дисциплины:

1. Варианты контрольных заданий

#### из них: учебно-методическое обеспечение самостоятельной работы студента:

1. Варианты контрольных заданий

### Электронная учебно-методическая документация

№	Вид литературы	Наименование ресурса в электронной форме	Библиографическое описание
1	Основная литература	Электронно-библиотечная система издательства Лань	Голованов, А.И. Метод конечных элементов в статике и динамике тонкостенных конструкций. [Электронный ресурс] / А.И. Голованов, О.Н. Тюленева, А.Ф. Шигабутдинов. — Электрон. дан. — М. : Физматлит, 2006. — 389 с. — Режим доступа: <a href="http://e.lanbook.com/book/50293">http://e.lanbook.com/book/50293</a> — Загл. с экрана.
2	Дополнительная литература	Электронно-библиотечная система издательства Лань	Котович, А.В. Решение задач теории упругости методом конечных элементов. [Электронный ресурс] / А.В. Котович, И.В. Станкевич. — Электрон. дан. — М. : МГТУ им. Н.Э. Баумана, 2012. — 106 с. — Режим доступа: <a href="http://e.lanbook.com/book/52244">http://e.lanbook.com/book/52244</a> — Загл. с экрана.
3	Дополнительная литература	Электронно-библиотечная	Темис, Ю.М. Расчет напряженно-деформированного состояния конструкций методом конечных элементов.

	система издательства Лань	[Электронный ресурс] / Ю.М. Темис, Х.Х. Азметов. — Электрон. дан. — М. : МГТУ им. Н.Э. Баумана, 2012. — 51 с. — Режим доступа: <a href="http://e.lanbook.com/book/52253">http://e.lanbook.com/book/52253</a> — Загл. с экрана.
--	------------------------------	---

Перечень используемого программного обеспечения:

1. Microsoft-Windows(бессрочно)
2. Microsoft-Office(бессрочно)
3. PTC-MathCAD(бессрочно)
4. ANSYS-ANSYS Academic Multiphysics Campus Solution (Mechanical, Fluent, CFX, Workbench, Maxwell, HFSS, Simplorer, Designer, PowerArtist, RedHawk)(бессрочно)

Перечень используемых профессиональных баз данных и информационных справочных систем:

Нет

## 8. Материально-техническое обеспечение дисциплины

Вид занятий	№ ауд.	Основное оборудование, стенды, макеты, компьютерная техника, предустановленное программное обеспечение, используемое для различных видов занятий
Лекции	306 (2)	Компьютер, проектор.
Практические занятия и семинары	109 (2)	Класс вычислительной техники оснащенный современными ПК. Программное обеспечение: Microsoft Office, MathCad, ANSYS