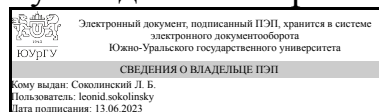


ЮЖНО-УРАЛЬСКИЙ ГОСУДАРСТВЕННЫЙ УНИВЕРСИТЕТ

УТВЕРЖДАЮ:
Руководитель направления



Л. Б. Соколинский

РАБОЧАЯ ПРОГРАММА

дисциплины 1.О.24 Компьютерные сети
для направления 02.03.02 Фундаментальная информатика и информационные технологии

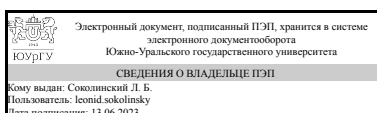
уровень Бакалавриат

форма обучения очная

кафедра-разработчик Системное программирование

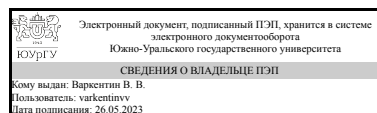
Рабочая программа составлена в соответствии с ФГОС ВО по направлению подготовки 02.03.02 Фундаментальная информатика и информационные технологии, утверждённым приказом Минобрнауки от 23.08.2017 № 808

Зав.кафедрой разработчика,
д.физ.-мат.н., проф.



Л. Б. Соколинский

Разработчик программы,
преподаватель



В. В. Варкентин

1. Цели и задачи дисциплины

Цель дисциплины: получение практических и теоретических навыков по проектированию и организации компьютерных сетей. Задачи дисциплины: изучить основные понятия и термины в области компьютерных сетей, принципы и способы организации и проектирования компьютерных сетей, протоколы и технологии компьютерных сетей, основы сетевой безопасности.

Краткое содержание дисциплины

Студент в ходе занятий изучит следующее: базовые понятия и термины в области компьютерных сетей, основы проектирования и организации компьютерных сетей, сетевые протоколы и технологии, основы сетевой безопасности.

2. Компетенции обучающегося, формируемые в результате освоения дисциплины

Планируемые результаты освоения ОП ВО (компетенции)	Планируемые результаты обучения по дисциплине
ОПК-3 Способен к разработке алгоритмических и программных решений в области системного и прикладного программирования, математических, информационных и имитационных моделей, созданию информационных ресурсов глобальных сетей, образовательного контента, прикладных баз данных, тестов и средств тестирования систем и средств на соответствие стандартам и исходным требованиям	Знает: принципы коммутации в LAN сетях, принципы маршрутизации в LAN и WAN сетях Умеет: читать справочную литературу по телекоммуникационным сетям и применять на практике, конфигурировать STP и VLAN, планировать коммутацию в LAN сети, использовать CIDR, разбивать и складывать сети, работать с таблицами маршрутизации Имеет практический опыт: настройка и конфигурирование VLAN и STP, настройка и конфигурирование статической и динамической маршрутизации, применение различных протоколов для поиска неисправностей в компьютерных сетях, настройки механизма NAT, настройка ACL списков
ОПК-4 Способен участвовать в разработке технической документации программных продуктов и комплексов с использованием стандартов, норм и правил, а также в управлении проектами создания информационных систем на стадиях жизненного цикла	Знает: общие характеристики коммуникационного оборудования (концентраторы, коммутаторы, маршрутизаторы), принципы организации, планирования и документирования компьютерных сетей Умеет: планировать компьютерную сеть на основе требований, предъявляемых к сети, и технической документации оборудования, планировать модификацию (расширение) компьютерной сети на основе растущих требований к сети Имеет практический опыт: планирование и организация, модификация и документирование компьютерной сети малого предприятия
ОПК-5 Способен устанавливать и сопровождать программное обеспечение информационных систем и баз данных, в том числе отечественного происхождения, с учетом информационной безопасности	Знает: основные принципы построения и функционирования компьютерных сетей, сетевую модель взаимодействия открытых систем OSI, сетевую модель стека протоколов TCP/IP, протокол безопасной передачи данных

3. Место дисциплины в структуре ОП ВО

Перечень предшествующих дисциплин, видов работ учебного плана	Перечень последующих дисциплин, видов работ
1.О.14.02 Программирование на языках высокого уровня, 1.О.14.03 Объектно-ориентированное программирование, 1.О.14.01 Основы программирования, Учебная практика (технологическая, проектно-технологическая) (2 семестр)	ФД.02 Искусственный интеллект, 1.О.25 Базы данных, 1.О.15 Операционные системы, Производственная практика (технологическая, проектно-технологическая) (6 семестр)

Требования к «входным» знаниям, умениям, навыкам студента, необходимым при освоении данной дисциплины и приобретенным в результате освоения предшествующих дисциплин:

Дисциплина	Требования
1.О.14.01 Основы программирования	Знает: основные среды программирования, основные концепции структурного программирования, а также основные компоненты современной среды программирования, основные структуры представления данных и алгоритмы их обработки Умеет: устанавливать и использовать основные возможности среды программирования, применять методологию структурного программирования для решения задач, использовать современную среду программирования для создания и отладки программ, применять основные структуры данных и алгоритмы их обработки при решении поставленных задач, разрабатывать собственные алгоритмы и реализовывать их на языке высокого уровня Имеет практический опыт: установки и использования среды программирования, решения простых задач с использованием парадигмы структурного программирования и современной среды программирования, применения основных структур данных и алгоритмов их обработки при создании программ
1.О.14.03 Объектно-ориентированное программирование	Знает: функциональные возможности интегрированных сред разработки прикладного программного обеспечения на объектно-ориентированных языках программирования, возможности компиляторов программных проектов под различные операционные системы, наборы инструкций для системных утилит автоматической сборки программного обеспечения и установки программных пакетов объектно-ориентированных библиотек и фреймворков, средства мониторинга

	<p>вычислительных ресурсов компьютерных программ, основные подходы к разработке прикладного программного обеспечения в рамках объектно-ориентированной парадигмы программирования на современном языке высокого уровня, основные принципы объектно-ориентированной парадигмы: абстрагирование, инкапсуляция, наследование, полиморфизм, базовые синтаксические конструкции объектно-ориентированного языка программирования: классы, поля, свойства, методы, выражения, события, методы обобщенного программирования, методы оценки сложности алгоритмов, функциональные возможности стандартной библиотеки языка и фреймворка</p> <p>Умеет: использовать возможности современных интегрированных сред разработки прикладного программного обеспечения на объектно-ориентированных языках программирования для разработки прикладных программ, использовать утилиты автоматической сборки и развертывания программ в операционных системах, разрабатывать прикладное программное обеспечение в рамках объектно-ориентированной парадигмы на современном языке программирования высокого уровня с применением основных синтаксических конструкций и функциональных возможностей стандартной библиотеки языка и фреймворка</p> <p>Имеет практический опыт: работы с современными интегрированными средами разработки прикладного программного обеспечения на объектно-ориентированных языках, разработки, отладки и развёртывания программного обеспечения в операционных системах семейства Unix и Windows, разработки прикладного программного обеспечения, отладки, поиска и устранения ошибок программного кода, оценки сложности алгоритмов, использования возможностей стандартной библиотеки, сторонних библиотек программного кода и фреймворков</p>
<p>1.О.14.02 Программирование на языках высокого уровня</p>	<p>Знает: функциональные возможности интегрированных сред разработки прикладного и системного программного обеспечения на языках высокого уровня, особенности работы компиляторов и компоновщиков под различные операционные системы, наборы инструкций для системных утилит автоматической сборки программ, средства мониторинга вычислительных ресурсов компьютерных программ, основные подходы к разработке прикладных алгоритмов в рамках парадигмы структурного программирования на языке высокого уровня, базовые синтаксические конструкции языка программирования высокого</p>

	<p>уровня: операторы, выражения, блоки, ветвления, циклы; методы оценки сложности алгоритмов, функциональные возможности стандартной библиотеки языка высокого уровня, общие сведения об аппаратных и системных возможностях вычислительной техники для оптимизации программного обеспечения Умеет: использовать возможности современных интегрированных сред разработки прикладного и системного программного обеспечения на языках высокого уровня для разработки алгоритмов и программ, использовать утилиты автоматической сборки и развертывания программ в операционных системах, разрабатывать прикладное программное обеспечение в рамках парадигмы структурного программирования на языке программирования высокого уровня с применением основных синтаксических конструкций и функциональных возможностей стандартной библиотеки языка высокого уровня Имеет практический опыт: работы с современными интегрированными средами разработки прикладного и системного программного обеспечения на языках высокого уровня, разработки, отладки и развёртывания программного обеспечения в операционных системах семейства Unix и Windows, разработки прикладного программного обеспечения, отладки, поиска и устранения ошибок программного кода, оценки сложности алгоритмов, использования возможностей стандартной библиотеки, сторонних библиотек программного кода</p>
<p>Учебная практика (технологическая, проектно-технологическая) (2 семестр)</p>	<p>Знает: архитектуру программной системы заданного класса (определяется индивидуальным заданием), базовые алгоритмы и структуры данных Умеет: использовать возможности современных средств разработки при создании прикладного программного обеспечения, проектировать архитектуру разрабатываемой программной системы, использовать паттерны проектирования, разрабатывать и формулировать алгоритмы для решения поставленной задачи, описывать математические модели Имеет практический опыт: применения современных средств разработки программного обеспечения при решении задач профессиональной деятельности, разработки моделей/алгоритмов/программ для решения поставленной задачи</p>

4. Объём и виды учебной работы

Общая трудоемкость дисциплины составляет 4 з.е., 144 ч., 74,5 ч. контактной работы

Вид учебной работы	Всего часов	Распределение по семестрам в часах	
		Номер семестра	
		4	
Общая трудоёмкость дисциплины	144	144	
<i>Аудиторные занятия:</i>	64	64	
Лекции (Л)	32	32	
Практические занятия, семинары и (или) другие виды аудиторных занятий (ПЗ)	32	32	
Лабораторные работы (ЛР)	0	0	
<i>Самостоятельная работа (СРС)</i>	69,5	69,5	
Изучение возможностей сетевого оборудования Huawei и их конфигурация в виртуальной среде Huawei eNSP	29,5	29,5	
Подготовка к промежуточной аттестации	40	40	
Консультации и промежуточная аттестация	10,5	10,5	
Вид контроля (зачет, диф.зачет, экзамен)	-	экзамен	

5. Содержание дисциплины

№ раздела	Наименование разделов дисциплины	Объем аудиторных занятий по видам в часах			
		Всего	Л	ПЗ	ЛР
1	Базовые понятия и основные термины	12	4	8	0
2	Физический и канальный уровни	18	10	8	0
3	Сетевой уровень	14	8	6	0
4	Транспортный уровень	12	6	6	0
5	Прикладной уровень	8	4	4	0

5.1. Лекции

№ лекции	№ раздела	Наименование или краткое содержание лекционного занятия	Кол-во часов
1	1	Базовые понятия и термины в компьютерных сетях, классификация компьютерных сетей, топологии компьютерных сетей, стандарты	2
2	1	Основы организации компьютерных сетей, модель OSI, модель стека протоколов ETCP/IP, сетевая инженерия, Huawei VRP	2
3	2	Физический уровень	2
4	2	Канальный уровень, технология Ethernet	2
5	2	Виртуальные локальные компьютерные сети VLAN	2
6	2	Протокол остовного дерева STP	2
7	2	Беспроводные локальные сети WLAN	2
8	3	Сетевой уровень, протокол IP	2
9	3	Интернет протокол IPv6	2
10	3	Протокол динамической маршрутизации OSPF	2
11	3	Протоколы DHCP, ARP, ICMP	2
12	4	Транспортный уровень, TCP, UDP	2
13	4	Контроль доступа ACL, AAA	2

14	4	Преобразование сетевых адресов NAT, Межсетевые экраны	2
15	5	Прикладной уровень, Протоколы DNS, HTTP	2
16	5	Протоколы HTTP, SMTP, POP3, IMAP, FTP. Применение систем с искусственным интеллектом при организации компьютерных сетей	2

5.2. Практические занятия, семинары

№ занятия	№ раздела	Наименование или краткое содержание практического занятия, семинара	Кол-во часов
1	1	Выполнить проектирование локальной сети в первом приближении: определить общую структуру сети, оборудование и технологии под требования организации	2
2	1	Составить крупно-узловую схему расположения оборудования на площадке организации	2
3	1	Выполнить оформление отчета о проектировании компьютерной сети в первом приближении	2
16	1	Выполнить оформление полного отчета о проектировании компьютерной сети	2
12	2	Выполнить этап проектирования компьютерной сети, с точки зрения технологии VLAN	2
13	2	Выполнить этап проектирования компьютерной сети, с точки зрения технологии STP	2
14	2	Выполнить этап проектирования, посвященный оснащению конечными устройствами помещений	2
15	2	Выполнить оформление отчета о проектировании компьютерной сети с точки зрения физического и канального уровней	2
9	3	Выполнить этап проектирования компьютерной сети, посвященный организации маршрутизации.	2
10	3	Выполнить этап проектирования компьютерной сети, посвященный IP-адресации (Статическая, динамическая адресация).	2
11	3	Выполнить оформление отчета о проектировании компьютерной сети с точки зрения сетевого уровня модели TCP/IP	2
6	4	Выполнить этап проектирования компьютерной сети с точки зрения организации подключения всей компьютерной сети к Internet	2
7	4	Выполнить этап проектирования компьютерной сети с точки зрения организации доступа к ресурсам сети Internet, а также с точки зрения организации доступа к ресурсам организации из внешней сети Internet	2
8	4	Выполнить оформление отчета о проектировании компьютерной сети с точки зрения Транспортного уровня модели TCP/IP	2
4	5	Выполнить этап проектирования компьютерной сети с точки зрения прикладного уровня модели TCP/IP.	2
5	5	Выполнить оформление отчета о проектировании компьютерной сети с точки зрения прикладного уровня модели TCP/IP	2

5.3. Лабораторные работы

Не предусмотрены

5.4. Самостоятельная работа студента

Выполнение СРС

Подвид СРС	Список литературы (с указанием разделов, глав, страниц) / ссылка на ресурс	Семестр	Кол-во часов
Изучение возможностей сетевого оборудования Huawei и их конфигурация в виртуальной среде Huawei eNSP	Васин, Н. Н. Основы конфигурирования сетевых устройств Huawei : учебное пособие / Н. Н. Васин. — Самара : ПГУТИ, 2018. — 279 с. — Текст : электронный // Лань : электронно-библиотечная система. — URL: https://e.lanbook.com/book/182240 . — Режим доступа: для авториз. пользователей.	4	29,5
Подготовка к промежуточной аттестации	Олифер, В. Г. Компьютерные сети : принципы, технологии, протоколы [Текст] учеб. для вузов по направлению 552800 "Информатика и вычисл. техника" и по специальностям 220100 "Вычисл. машины, комплексы, системы и сети", 220200 "Автоматизир. системы обработки информ. и упр.", 220400 "Програм. обеспечение вычисл. техники и автоматизир. систем" В. Г. Олифер, Н. А. Олифер. - 3-е изд. - СПб. и др.: Питер, 2008. - 957 с. ил.	4	40

6. Фонд оценочных средств для проведения текущего контроля успеваемости, промежуточной аттестации

Контроль качества освоения образовательной программы осуществляется в соответствии с Положением о балльно-рейтинговой системе оценивания результатов учебной деятельности обучающихся.

6.1. Контрольные мероприятия (КМ)

№ КМ	Се-местр	Вид контроля	Название контрольного мероприятия	Вес	Макс. балл	Порядок начисления баллов	Учитывается в ПА
1	4	Промежуточная аттестация	Промежуточная аттестация	-	40	Экзамен проводится в виде компьютерного тестирования. Тест содержит 40 равнозначных вопросов. За каждый правильный ответ в тесте начисляется 1 балл. За каждый неправильный ответ - 0 баллов. При оценивании результатов мероприятия используется балльно-рейтинговая система оценивания результатов учебной деятельности обучающихся (утверждена приказом ректора от 24.05.2019 г. № 179).	экзамен
2	4	Текущий контроль	Тестирование 1	6	6	Проводится в виде компьютерного тестирования. Тест содержит 6 равнозначных вопросов. За каждый правильный ответ в тесте начисляется 1	экзамен

						балл. За каждый неправильный ответ - 0 баллов. При оценивании результатов мероприятия используется балльно-рейтинговая система оценивания результатов учебной деятельности обучающихся (утверждена приказом ректора от 24.05.2019 г. № 179).	
3	4	Текущий контроль	Тестирование 2	6	6	Проводится в виде компьютерного тестирования. Тест содержит 6 равнозначных вопросов. За каждый правильный ответ в тесте начисляется 1 балл. За каждый неправильный ответ - 0 баллов. При оценивании результатов мероприятия используется балльно-рейтинговая система оценивания результатов учебной деятельности обучающихся (утверждена приказом ректора от 24.05.2019 г. № 179).	экзамен
4	4	Текущий контроль	Тестирование 3	6	6	Проводится в виде компьютерного тестирования. Тест содержит 6 равнозначных вопросов. За каждый правильный ответ в тесте начисляется 1 балл. За каждый неправильный ответ - 0 баллов. При оценивании результатов мероприятия используется балльно-рейтинговая система оценивания результатов учебной деятельности обучающихся (утверждена приказом ректора от 24.05.2019 г. № 179).	экзамен
5	4	Текущий контроль	Тестирование 4	6	6	Проводится в виде компьютерного тестирования. Тест содержит 6 равнозначных вопросов. За каждый правильный ответ в тесте начисляется 1 балл. За каждый неправильный ответ - 0 баллов. При оценивании результатов мероприятия используется балльно-рейтинговая система оценивания результатов учебной деятельности обучающихся (утверждена приказом ректора от 24.05.2019 г. № 179).	экзамен
6	4	Текущий контроль	Тестирование 5	6	6	Проводится в виде компьютерного тестирования. Тест содержит 6 равнозначных вопросов. За каждый правильный ответ в тесте начисляется 1 балл. За каждый неправильный ответ - 0 баллов. При оценивании результатов мероприятия используется балльно-рейтинговая система оценивания результатов учебной деятельности обучающихся (утверждена приказом ректора от 24.05.2019 г. № 179).	экзамен

7	4	Текущий контроль	Практическая работа 1	3	3	<p>Общая оценка складывается из индивидуальной защиты практической работы (2 балла) плюс корректно оформленного отчета о выполнении практической работы (1 балл). Студент может защитить практическую работу без оформления отчета (2 балла). Студент может сдать отчет без защиты практической работы (1 балл).</p> <p>Защита практической работы оценивается следующим образом: 2 балла - работа выполнена, студент ответил на вопросы преподавателя. 1 балл - работа выполнена, студент не смог ответить на вопросы преподавателя. 0 баллов - работа не выполнена.</p> <p>Составленный отчет о выполнении практической работы оценивается следующим образом: 1 балл – отчет оформлен в соответствии с требованиями, содержание отчета включает описания правильного выполнения заданий. 0 баллов – отчет не оформлен или оформлен не в соответствии с требованиями, или содержание отчета не включает описания правильного выполнения заданий.</p> <p>При оценивании результатов мероприятия используется балльно-рейтинговая система оценивания результатов учебной деятельности обучающихся (утверждена приказом ректора от 24.05.2019 г. № 179).</p>	экзамен
8	4	Текущий контроль	Практическая работа 2	4	4	<p>Общая оценка складывается из индивидуальной защиты практической работы (3 балла) плюс корректно оформленного отчета о выполнении практической работы (1 балл). Студент может защитить практическую работу без оформления отчета (3 балла). Студент может сдать отчет без защиты практической работы (1 балл).</p> <p>Защита практической работы оценивается следующим образом: 3 балла - работа выполнена, студент ответил на вопросы преподавателя. 2 балла - работа выполнена, студент не смог ответить на один вопрос преподавателя. 1 балл - работа выполнена, студент не смог ответить на все вопросы преподавателя. 0 баллов - работа не выполнена.</p> <p>Составленный отчет о выполнении практической работы оценивается</p>	экзамен

						<p>следующим образом: 1 балл – отчет оформлен в соответствии с требованиями, содержание отчета включает описания правильного выполнения заданий. 0 баллов – отчет не оформлен или оформлен не в соответствии с требованиями, или содержание отчета не включает описания правильного выполнения заданий. При оценивании результатов мероприятия используется балльно-рейтинговая система оценивания результатов учебной деятельности обучающихся (утверждена приказом ректора от 24.05.2019 г. № 179).</p>	
9	4	Текущий контроль	Практическая работа 3	4	4	<p>Общая оценка складывается из индивидуальной защиты практической работы (3 балла) плюс корректно оформленного отчета о выполнении практической работы (1 балл). Студент может защитить практическую работу без оформления отчета (3 балла). Студент может сдать отчет без защиты практической работы (1 балл). Защита практической работы оценивается следующим образом: 3 балла - работа выполнена, студент ответил на вопросы преподавателя. 2 балла - работа выполнена, студент не смог ответить на один вопрос преподавателя. 1 балл - работа выполнена, студент не смог ответить на все вопросы преподавателя. 0 баллов - работа не выполнена. Составленный отчет о выполнении практической работы оценивается следующим образом: 1 балл – отчет оформлен в соответствии с требованиями, содержание отчета включает описания правильного выполнения заданий. 0 баллов – отчет не оформлен или оформлен не в соответствии с требованиями, или содержание отчета не включает описания правильного выполнения заданий. При оценивании результатов мероприятия используется балльно-рейтинговая система оценивания результатов учебной деятельности обучающихся (утверждена приказом ректора от 24.05.2019 г. № 179).</p>	экзамен
10	4	Текущий контроль	Практическая работа 4	4	4	<p>Общая оценка складывается из индивидуальной защиты практической</p>	экзамен

					<p>работы (3 балла) плюс корректно оформленного отчета о выполнении практической работы (1 балл). Студент может защитить практическую работу без оформления отчета (3 балла). Студент может сдать отчет без защиты практической работы (1 балл). Защита практической работы оценивается следующим образом:</p> <p>3 балла - работа выполнена, студент ответил на вопросы преподавателя.</p> <p>2 балла - работа выполнена, студент не смог ответить на один вопрос преподавателя.</p> <p>1 балл - работа выполнена, студент не смог ответить на все вопросы преподавателя.</p> <p>0 баллов - работа не выполнена.</p> <p>Составленный отчет о выполнении практической работы оценивается следующим образом:</p> <p>1 балл – отчет оформлен в соответствии с требованиями, содержание отчета включает описания правильного выполнения заданий.</p> <p>0 баллов – отчет не оформлен или оформлен не в соответствии с требованиями, или содержание отчета не включает описания правильного выполнения заданий.</p> <p>При оценивании результатов мероприятия используется балльно-рейтинговая система оценивания результатов учебной деятельности обучающихся (утверждена приказом ректора от 24.05.2019 г. № 179).</p>		
11	4	Текущий контроль	Практическая работа 5	4	4	<p>Общая оценка складывается из индивидуальной защиты практической работы (3 балла) плюс корректно оформленного отчета о выполнении практической работы (1 балл). Студент может защитить практическую работу без оформления отчета (3 балла). Студент может сдать отчет без защиты практической работы (1 балл). Защита практической работы оценивается следующим образом:</p> <p>3 балла - работа выполнена, студент ответил на вопросы преподавателя.</p> <p>2 балла - работа выполнена, студент не смог ответить на один вопрос преподавателя.</p> <p>1 балл - работа выполнена, студент не смог ответить на все вопросы преподавателя.</p> <p>0 баллов - работа не выполнена.</p>	экзамен

					<p>Составленный отчет о выполнении практической работы оценивается следующим образом:</p> <p>1 балл – отчет оформлен в соответствии с требованиями, содержание отчета включает описание правильного выполнения заданий.</p> <p>0 баллов – отчет не оформлен или оформлен не в соответствии с требованиями, или содержание отчета не включает описания правильного выполнения заданий.</p> <p>При оценивании результатов мероприятия используется балльно-рейтинговая система оценивания результатов учебной деятельности обучающихся (утверждена приказом ректора от 24.05.2019 г. № 179).</p>		
12	4	Текущий контроль	Практическая работа 6	4	4	<p>Общая оценка складывается из индивидуальной защиты практической работы (3 балла) плюс корректно оформленного отчета о выполнении практической работы (1 балл). Студент может защитить практическую работу без оформления отчета (3 балла). Студент может сдать отчет без защиты практической работы (1 балл).</p> <p>Защита практической работы оценивается следующим образом:</p> <p>3 балла - работа выполнена, студент ответил на вопросы преподавателя.</p> <p>2 балла - работа выполнена, студент не смог ответить на один вопрос преподавателя.</p> <p>1 балл - работа выполнена, студент не смог ответить на все вопросы преподавателя.</p> <p>0 баллов - работа не выполнена.</p> <p>Составленный отчет о выполнении практической работы оценивается следующим образом:</p> <p>1 балл – отчет оформлен в соответствии с требованиями, содержание отчета включает описания правильного выполнения заданий.</p> <p>0 баллов – отчет не оформлен или оформлен не в соответствии с требованиями, или содержание отчета не включает описания правильного выполнения заданий.</p> <p>При оценивании результатов мероприятия используется балльно-рейтинговая система оценивания результатов учебной деятельности обучающихся (утверждена приказом ректора от 24.05.2019 г. № 179).</p>	экзамен

13	4	Текущий контроль	Практическая работа 7	7	7	<p>Общая оценка складывается из корректно оформленного отчета о выполнении практической работы (7 баллов). Составленный отчет о выполнении практической работы должен содержать разделы, каждый из которых оценивается следующим образом:</p> <p>1 балл - Титульный лист, выполненный верно с точки зрения содержания и оформления.</p> <p>1 балл - Раздел "Задание на проектирование компьютерной сети", выполненное верно с точки зрения содержания и оформления.</p> <p>1 балл - Раздел "Введение", выполненный верно с точки зрения содержания и оформления.</p> <p>1 балл - Раздел "Проектирование", выполненный верно с точки зрения содержания и оформления (не оценивается без раздела "Задание на проектирование компьютерной сети").</p> <p>1 балл - Раздел "Моделирование", выполненный верно с точки зрения содержания и оформления (не оценивается без раздела "Проектирование").</p> <p>1 балл - Раздел "Тестирование", выполненный верно с точки зрения содержания и оформления (не оценивается без разделов "Моделирование" и "Проектирование").</p> <p>1 балл - Разделы "Заключение" и "Библиографический список", выполненные верно с точки зрения содержания и оформления (не оценивается без выполнения всех остальных разделов).</p> <p>При оценивании результатов мероприятия используется балльно-рейтинговая система оценивания результатов учебной деятельности обучающихся (утверждена приказом ректора от 24.05.2019 г. № 179).</p>	экзамен
----	---	------------------	-----------------------	---	---	--	---------

6.2. Процедура проведения, критерии оценивания

Вид промежуточной аттестации	Процедура проведения	Критерии оценивания
экзамен	При оценивании результатов учебной деятельности обучающегося по дисциплине используется балльно-рейтинговая система оценивания результатов учебной деятельности обучающихся (Положение о БРС утверждено приказом ректора от 24.05.2019 г. № 179, в редакции приказа ректора от 10.03.2022 г. № 25-13/09). Оценка за дисциплину	В соответствии с пп. 2.5, 2.6 Положения

	формируется на основе полученных оценок за контрольно-рейтинговые мероприятия текущего контроля. Если студент не согласен с оценкой, полученной по результатам текущего контроля, студент проходит мероприятие промежуточной аттестации в виде тестирования. Тестирование проводится в системе edu.susu.ru. Тест содержит 40 вопросов. На выполнение теста дается 60 минут. В этом случае оценка за дисциплину рассчитывается на основе полученных оценок за контрольно-рейтинговые мероприятия текущего контроля и промежуточной аттестации. Фиксация результатов учебной деятельности по дисциплине проводится в день зачета при личном присутствии студента.	
--	---	--

6.3. Паспорт фонда оценочных средств

Компетенции	Результаты обучения	№ КМ												
		1	2	3	4	5	6	7	8	9	10	11	12	13
ОПК-3	Знает: принципы коммутации в LAN сетях, принципы маршрутизации в LAN и WAN сетях	+	+	+	+	+	+	+	+	+	+	+	+	+
ОПК-3	Умеет: читать справочную литературу по телекоммуникационным сетям и применять на практике, конфигурировать STP и VLAN, планировать коммутацию в LAN сети, использовать CIDR, разбивать и складывать сети, работать с таблицами маршрутизации	+						+	+	+	+	+	+	+
ОПК-3	Имеет практический опыт: настройка и конфигурирование VLAN и STP, настройка и конфигурирование статической и динамической маршрутизации, применение различных протоколов для поиска неисправностей в компьютерных сетях, настройки механизма NAT, настройка ACL списков	+						+	+	+	+	+	+	+
ОПК-4	Знает: общие характеристики коммуникационного оборудования (концентраторы, коммутаторы, маршрутизаторы), принципы организации, планирования и документирования компьютерных сетей	+	+	+	+	+	+	+	+	+	+	+	+	+
ОПК-4	Умеет: планировать компьютерную сеть на основе требований, предъявляемых к сети, и технической документации оборудования, планировать модификацию (расширение) компьютерной сети на основе растущих требований к сети	+						+	+	+	+	+	+	+
ОПК-4	Имеет практический опыт: планирование и организация, модификация и документирование компьютерной сети малого предприятия	+						+	+	+	+	+	+	+
ОПК-5	Знает: основные принципы построения и функционирования компьютерных сетей, сетевую модель взаимодействия открытых систем OSI, сетевую модель стека протоколов TCP/IP, протокол безопасной передачи данных https	+	+	+	+	+	+	+	+	+	+	+	+	+

Типовые контрольные задания по каждому мероприятию находятся в приложениях.

7. Учебно-методическое и информационное обеспечение дисциплины

Печатная учебно-методическая документация

а) основная литература:

1. Олифер, В. Г. Компьютерные сети : принципы, технологии, протоколы [Текст] учеб. для вузов по направлению 552800 "Информатика и вычисл. техника" и по специальностям 220100 "Вычисл. машины, комплексы, системы и сети", 220200 "Автоматизир. системы обработки информ. и упр.", 220400 "Програм. обеспечение вычисл. техники и автоматизир. систем" В. Г. Олифер, Н. А. Олифер. - 3-е изд. - СПб. и др.: Питер, 2008. - 957 с. ил.

2. Олифер, В. Г. Компьютерные сети: Принципы, технологии, протоколы [Текст] Учеб. пособие по направлению "Информатика и вычисл. техника" и специальностям... В. Г. Олифер, Н. А. Олифер. - СПб. и др.: Питер, 2001. - 668 с. ил.

3. Олифер, В. Г. Сетевые операционные системы [Текст] Учеб. пособие для вузов по направлению "Информатика и вычисл. техника" В. Г. Олифер, Н. А. Олифер. - СПб.: Питер, 2003. - 538 с. ил.

б) дополнительная литература:

Не предусмотрена

в) отечественные и зарубежные журналы по дисциплине, имеющиеся в библиотеке:

Не предусмотрены

г) методические указания для студентов по освоению дисциплины:

1. Методические рекомендации к выполнению практических работ

из них: учебно-методическое обеспечение самостоятельной работы студента:

Электронная учебно-методическая документация

№	Вид литературы	Наименование ресурса в электронной форме	Библиографическое описание
1	Основная литература	Электронно-библиотечная система издательства Лань	Васин, Н. Н. Основы конфигурирования сетевых устройств Huawei : учебное пособие / Н. Н. Васин. — Самара : ПГУТИ, 2018. — 279 с. — Текст : электронный // Лань : электронно-библиотечная система. — Режим доступа: для авториз. пользователей. https://e.lanbook.com/book/182240
2	Основная литература	Электронно-библиотечная система издательства Лань	Компьютерные сети передачи данных : учебное пособие : в 3 частях. — Санкт-Петербург : СПбГУТ им. М.А. Бонч-Бруевича, 2013 — Часть 1 — 2013. — 51 с. — Текст : электронный // Лань : электронно-библиотечная система. — Режим доступа: для авториз. пользователей. https://e.lanbook.com/book/181393
3	Основная литература	Электронно-библиотечная система издательства Лань	Компьютерные сети передачи данных : учебное пособие : в 3 частях. — Санкт-Петербург : СПбГУТ им. М.А. Бонч-Бруевича, 2013 — Часть 2 — 2013. — 84 с. — Текст : электронный // Лань : электронно-библиотечная система. — Режим доступа: для авториз. пользователей. https://e.lanbook.com/book/181394
4	Основная литература	Электронно-библиотечная система	Компьютерные сети передачи данных : учебное пособие : в 3 частях. — Санкт-Петербург : СПбГУТ им. М.А. Бонч-Бруевича, 2013 — Часть 3 — 2013. — 75 с. — Текст :

		издательства Лань	электронный // Лань : электронно-библиотечная система. — Режим доступа: для авториз. пользователей. https://e.lanbook.com/book/181395
5	Дополнительная литература	Электронно-библиотечная система издательства Лань	Григоренко, В. М. Вычислительные системы и сети. Локальные компьютерные сети : учебное пособие / В. М. Григоренко. — Санкт-Петербург : СПбГУ ГА, 2015. — 120 с. — Текст : электронный // Лань : электронно-библиотечная система. — Режим доступа: для авториз. пользователей. https://e.lanbook.com/book/145260

Перечень используемого программного обеспечения:

Нет

Перечень используемых профессиональных баз данных и информационных справочных систем:

Нет

8. Материально-техническое обеспечение дисциплины

Вид занятий	№ ауд.	Основное оборудование, стенды, макеты, компьютерная техника, предустановленное программное обеспечение, используемое для различных видов занятий
Практические занятия и семинары		Персональный компьютер (ноутбук) с установленным ПО (eNSP или Cisco Packet Tracer, VirtualBox)
Зачет, диф. зачет		Персональный компьютер с выходом в сеть Университета
Лекции		Персональный компьютер с подключенным проектором и выходом в сеть Университета