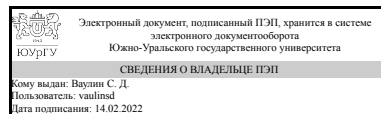


УТВЕРЖДАЮ
Директор института
Политехнический институт



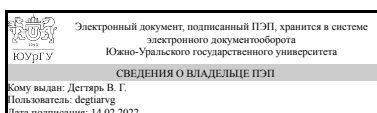
С. Д. Ваулин

РАБОЧАЯ ПРОГРАММА
практики

Практика Учебная практика, научно-исследовательская работа
для направления 13.03.02 Электроэнергетика и электротехника
Уровень Бакалавриат
профиль подготовки Электрооборудование летательных аппаратов
форма обучения очная
кафедра-разработчик Летательные аппараты

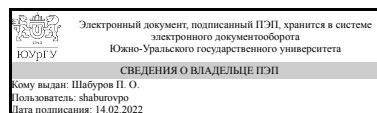
Рабочая программа составлена в соответствии с ФГОС ВО по направлению подготовки 13.03.02 Электроэнергетика и электротехника, утверждённым приказом Минобрнауки от 28.02.2018 № 144

Зав.кафедрой разработчика,
д.техн.н., проф.



В. Г. Дегтярь

Разработчик программы,
к.техн.н., доцент



П. О. Шабуров

1. Общая характеристика

Вид практики

Учебная

Тип практики

практика по получению первичных навыков научно-исследовательской работы

Форма проведения

Дискретно по периодам проведения практик

Цель практики

Развитие навыков проведения научно-исследовательских работ, способности самостоятельного решения научно-технических задач и представления результатов научно-исследовательской деятельности, творчески используя современные методы теоретических и экспериментальных исследований в электрооборудовании летательных аппаратов

Задачи практики

- систематизация и закрепление ранее полученных знаний по профессиональным дисциплинам применительно к практическим задачам в области электрооборудования летательных аппаратов;
- формирование навыков самостоятельного формулирования предметно-научных и методологических проблем, выдвижения гипотез для их решения, составления плана анализа и работы по решению научно-технической проблемы;
- формирование навыков по организации и ведению научно-исследовательской деятельности;
- приобретение знаний и умений по подбору и анализу литературных источников, формированию теоретической базы исследования.

Краткое содержание практики

Программа самостоятельной познавательной деятельности выбирается индивидуально в соответствии с индивидуальной заданной темой НИР и может включать следующие разделы:

- выбор направления исследования, обоснование проблемы, цели и задач исследований;
- библиографический поиск, составление литературного обзора по теме исследований, включая при необходимости патентный поиск;
- разработка общей методики исследования;
- расчетная часть НИР с формулами, структурой объекта исследований, диаграммами сигналов, принципиальными схемами;
- оформление отчета, в котором должно быть сформулировано задание, кратко изложена теоретическая часть, полученные результаты, их обсуждение. Приведен список использованной литературы;

- представление результатов научно-исследовательской деятельности широкому научному сообществу: публикация научных статей и участие в конференциях;
- защита результатов научно-исследовательской работы, которая должна быть оформлена с использованием возможностей презентации

2. Компетенции обучающегося, формируемые в результате прохождения практики

Планируемые результаты освоения ОП ВО	Планируемые результаты обучения при прохождении практики
ПК-3 Способен участвовать в научно-исследовательской работе по видам профессиональной деятельности	Знает: Критерии поиска информации из различных источников для правильного формирования запроса для поставленных задач
	Умеет: Работать с учебной, научно-технической и нормативной литературой; использовать информационные технологии для выполнения поставленных задач
	Имеет практический опыт:

3. Место практики в структуре ОП ВО

Перечень предшествующих дисциплин, видов работ	Перечень последующих дисциплин, видов работ
Введение в направление	Управление исполнительными органами летательных аппаратов Электрические машины Математические модели электрооборудования летательных аппаратов Теория автоматического управления Прикладное программирование систем управления исполнительными органами летательных аппаратов Производственная практика, научно-исследовательская работа (4 семестр) Производственная практика, преддипломная практика (8 семестр)

Требования к «входным» знаниям, умениям, навыкам студента, необходимым для прохождения данной практики и приобретенным в результате освоения предшествующих дисциплин:

Дисциплина	Требования
Введение в направление	Знает: Перспективные направления развития электрооборудования летательных аппаратов Умеет: Выделить наиболее существенные

	признаки новизны, влияющие на расширение возможностей летательных аппаратов Имеет практический опыт: Самостоятельного поиска информации в области электрооборудования летательных аппаратов
--	--

4. Объём практики

Общая трудоемкость практики составляет зачетных единиц 3, часов 108, недель 16.

5. Содержание практики

№ раздела (этапа)	Наименование или краткое содержание вида работ на практике	Кол-во часов
1	Ознакомление с поставленной задачей в рамках индивидуального задания НИР, в том числе изучение, приобретение навыков работы с отдельными приборами, программами, устройствами, документами до уровня, достаточного для самостоятельного проведения стандартных работ. Получение допуска к самостоятельной работе на изученном оборудовании.	9
2	Выполнение плановых исследовательских работ по выбранной тематике НИР с использованием приобретенных навыков работы с необходимым оборудованием. Выполнение исследовательских работ, поиск оптимальных решений поставленной задачи.	72
3	Подготовка дневника и характеристики по практике по результатам выполненной научно-исследовательской работе	9
4	Подготовка письменного отчета по результатам выполненной работы.	9
5	Подготовка к дифференцированному зачету.	9

6. Формы отчетности по практике

По окончании практики, студент предоставляет на кафедру пакет документов, который включает в себя:

- дневник прохождения практики, включая индивидуальное задание и характеристику работы практиканта организацией;
- отчет о прохождении практики.

Формы документов утверждены распоряжением заведующего кафедрой от 07.09.2016 №102-07/14а.

7. Фонд оценочных средств для проведения текущего контроля успеваемости, промежуточной аттестации обучающихся по практике

Вид промежуточной аттестации – дифференцированный зачет. Контроль качества освоения образовательной программы осуществляется в соответствии с Положением

о балльно-рейтинговой системе оценивания результатов учебной деятельности обучающихся.

7.1. Контрольные мероприятия (КМ)

№ КМ	Семестр	Вид контроля	Название контрольного мероприятия	Вес	Макс.балл	Порядок начисления баллов	Учитывается в ПА
1	2	Бонус	Отзыв от руководителя практики	-	5	Баллы выставляются по оценке, указанной в отзыве руководителя практики от предприятия	дифференцированный зачет
2	2	Текущий контроль	Оценка компетенций	1	5	Баллы начисляются как среднее арифметическое оценок компетенций дневника практики	дифференцированный зачет
3	2	Текущий контроль	Дневник практики	1	16	В последний рабочий день каждой недели практики студент представляет руководителю практики дневник практики. Необходимо представить заполненный дневник соответствующей 1-16 недели практики. Дневник заполнен своевременно n-ой недели практики – 1 балл, дневник не заполнен в соответствии с n-ой недели практики – 0 баллов.	дифференцированный зачет
4	2	Текущий контроль	Предоставление отчета по практике	1	15	Студентом предоставляется на последней неделе отчет по практике. Оценивается качество оформления, степень проработки индивидуального задания, наличие ответов на вопросы	дифференцированный зачет

					<p>по содержанию отчета. (максимум 15 баллов) – Степень проработки индивидуального задания (максимум 5 баллов): 5 баллов – индивидуальное задание полностью проработано; 4 балла – индивидуальное задание проработано с незначительными неточностями или упущениями; 3 балла - индивидуальное задание проработано с незначительными ошибками; 2 балла - индивидуальное задание проработано с ошибками; 1 балл - индивидуальное задание проработано с грубыми ошибками; 0 баллов - индивидуальное задание полностью не проработано. – Качество оформления, согласно требованиям ГОСТ (максимум 5 баллов): 5 баллов - оформление отчета соответствует всем стандартам и гостам; 4 балла - отчет оформлен с незначительными неточностями или упущениями; 3 балла - отчет оформлен с незначительными ошибками; 2 балла - отчет оформлен с ошибками; 1 балл -</p>	
--	--	--	--	--	--	--

						<p>отчет оформлен с грубыми ошибками; 0 баллов</p> <p>- отчет не оформлен. –</p> <p>Ответы на вопросы оцениваются следующим образом (максимум 5 баллов): 5 баллов</p> <p>- ответы на вопросы даны грамотно, четко, полно; 4 балла –</p> <p>ответы на вопросы даны с незначительными неточностями или упущениями; 3 балла –</p> <p>ответы на вопросы даны с незначительными ошибками; 2 балла</p> <p>- ответы на вопросы даны с ошибками; 1 балл</p> <p>- ответы на вопросы даны с грубыми ошибками; 0 баллов</p> <p>- ответы на вопросы не даны.</p>	
5	2	Промежуточная аттестация	Защита отчета	-	30	<p>Количество вопросов - 6.</p> <p>Максимальный балл у ответа на вопросы - 5 баллов.</p> <p>5 баллов: студент владеет знаниями вопроса в полном объеме;</p> <p>самостоятельно и в логической последовательности отвечает на вопрос, подчеркивая при этом самое существенное, умеет анализировать, сравнивать, классифицировать, обобщать, конкретизировать и систематизировать изученный материал, выделять</p>	дифференцированный зачет

					<p>в нем главное. 4 балла: студент владеет знаниями вопроса почти в полном объеме (имеются пробелы знаний только в некоторых моментах); студент самостоятельно, и отчасти при наводящих вопросах, дает полноценные ответы на вопросы, не всегда выделяет наиболее существенное, не допускает вместе с тем серьезных ошибок в ответах. 3 балла: студент владеет ответил на часть вопроса, проявляет затруднения в самостоятельном ответе, оперирует неточными формулировками, в процессе ответа допускает ошибки по существу вопроса. 2 балла: ответ не соответствует формулировке вопроса, ответ не имеет анализа В ответе нет выводов либо они носят декларативный характер. 1 балл: ответ не соответствует формулировке вопроса, ответ не имеет анализа. В ответе присутствуют грубые ошибки.</p>	
--	--	--	--	--	---	--

7.2. Процедура проведения, критерии оценивания

Индивидуальное задание для обучающихся выдается на собрании по практике, которое проводится перед началом практики. В конце практики (на последней

неделе) студент предоставляет на кафедре документы, необходимые для оценивания практики: дневник практики, отчет по практике, отзыв руководителя практики. Руководитель практики забирает эти документы, чтобы потом представить их комиссии при защите студентами своих практик. После представления документов всей группой на кафедре устанавливаются сроки защиты практики. При оценивании результатов мероприятия используется балльно-рейтинговая система оценивания результатов учебной деятельности обучающихся. В назначенный для защиты отчета день студент выступает с докладом по отчету. Комиссия заслушивает доклад, задает вопросы и руководитель по результатам защиты проставляет баллы. Студент получает оценку по учебной практике, практике по получению первичных навыков работы с программным обеспечением: отлично - если рейтинг составляет 85-100 %; хорошо - если рейтинг составляет 75-84 %; удовлетворительно - если рейтинг составляет 60-74 %. неудовлетворительно - если рейтинг составляет 0-59 %

7.3. Оценочные материалы

Компетенции	Результаты обучения	№ КМ				
		1	2	3	4	5
ПК-3	Знает: Критерии поиска информации из различных источников для правильного формирования запроса для поставленных задач	+	+	+	+	+
ПК-3	Умеет: Работать с учебной, научно-технической и нормативной литературой; использовать информационные технологии для выполнения поставленных задач	+	+	+	+	+

Фонды оценочных средств по каждому контрольному мероприятию находятся в приложениях.

8. Учебно-методическое и информационное обеспечение практики

Печатная учебно-методическая документация

а) основная литература:

1. Розанов, Ю. К. Силовая электроника [Текст] учеб. для вузов по направлению "Электротехника, электромеханика и электротехнологии" Ю. К. Розанов, М. В. Рябчицкий, А. А. Кваснюк. - М.: Издательский дом МЭИ, 2007. - 631, [1] с. ил. 25 см.
2. Беспалов, В. Я. Электрические машины Учеб. пособие для вузов по направлению 140600 "Электротехника, электромеханика и электротехнологии" В. Я. Беспалов, Н. Ф. Котеленец. - М.: Академия, 2006. - 312, [1] с. ил.
3. Правила устройства электроустановок [Текст] Федер. служба по экол., технол. и атом. контролю. - 7-е изд., стер. переизд. - СПб.: ДЕАН, 2008. - 701 с.
4. Воронин, С. Г. Электропривод летательных аппаратов [Текст] Ч. 1 конспект лекций С. Г. Воронин ; Юж.-Урал. гос. ун-т, Каф. Электромеханика и электромехан. системы ; ЮУрГУ. - Челябинск: Издательство ЮУрГУ, 2006. - 170, [1] с. ил.
5. Воронин, С. Г. Электропривод летательных аппаратов [Текст] Ч. 2 конспект лекций С. Г. Воронин ; Юж.-Урал. гос. ун-т, Каф. Электромеханика и

электромехан. системы ; ЮУрГУ. - Челябинск: Издательство ЮУрГУ, 2008. - 114, [1] с. ил. электрон. версия

6. Курносов, Д. А. Системы автоматического управления [Текст] учеб. пособие к лаб. практикуму по специальностям 140601, 140609 и 1406016303 Д. А. Курносов ; Юж.-Урал. гос. ун-т, Каф. Электромеханика и электромехан. системы ; ЮУрГУ. - Челябинск: Издательский Центр ЮУрГУ, 2010. - 47, [2] с. ил. электрон. версия

7. Курносов, Д. А. Математическое моделирование электромеханических систем [Текст] метод. указание к лаб.-практ. занятиям по специальностям 140601, 140609 и 1406016503 Д. А. Курносов ; Юж.-Урал. гос. ун-т, Каф. Электромеханика и электромехан. системы ; ЮУрГУ. - Челябинск: Издательский Центр ЮУрГУ, 2010. - 17, [2] с. электрон. версия

б) дополнительная литература:

1. Правила технической эксплуатации электроустановок потребителей [Текст]. - 2-е изд., стер. - М.: КноРус, 2010

2. Гусев, В. Г. Электроника и микропроцессорная техника [Текст] учебник для вузов по направлению подгот. бакалавров и магистров "Биомед. инженерия" и др. В. Г. Гусев, Ю. М. Гусев. - 6-е изд., стер. - М.: КноРус, 2013

3. Москаленко, В. В. Электрический привод [Текст] учебник для вузов по направлению подгот. "Электротехника, электромеханика и электротехнологии" В. В. Москаленко. - М.: Академия, 2007. - 360, [1] с. ил. 22 см.

4. Справочник по электроснабжению и электрооборудованию [Текст] Т. 2 Электрооборудование В 2 т. Сост. А. Н. Барсуков и др.; Под общ. ред. А. А. Федорова. - М.: Энергоатомиздат, 1986

5. Клиначев, Н. В. Моделирование обыкновенных линейных систем : ТАУ, Электроника [Текст] рук. к лаб. работам в пакетах VisSim и Electronics Workbench Н. В. Клиначев ; Юж.-Урал. гос. ун-т, Каф. Электротехника ; ЮУрГУ. - Челябинск: Издательство ЮУрГУ, 2001. - 35 с. ил.

из них методические указания для самостоятельной работы студента:

Не предусмотрена

Электронная учебно-методическая документация

№	Вид литературы	Наименование ресурса в электронной форме	Библиографическое описание
1	Методические пособия для самостоятельной работы студента	Электронно-библиотечная система издательства Лань	Жуков В.В., Бизнес-планирование в электроэнергетике [Электронный ресурс] : учебное пособие / Жуков В.В.. — Электрон. дан. — Москва : Издательский дом МЭИ, 2011. — 568 с. https://e.lanbook.com/book/72205

9. Информационные технологии, используемые при проведении практики

Перечень используемого программного обеспечения:

1. Microsoft-Office(бессрочно)

Перечень используемых информационных справочных систем:

Нет

10. Материально-техническое обеспечение практики

Место прохождения практики	Адрес места прохождения	Основное оборудование, стенды, макеты, компьютерная техника, предустановленное программное обеспечение, обеспечивающие прохождение практики
Лаборатория "Исполнительные электроприводы систем управления ЛА. Системы электроснабжения ЛА."	454080, Челябинск, Ленина, 76	Лабораторные стенды: электропривод летательных аппаратов, системы электроснабжения летательных аппаратов, электрические машины летательных аппаратов, микропроцессорные системы. Компьютерная техника, измерительные приборы