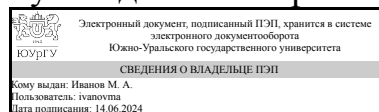


УТВЕРЖДАЮ:
Руководитель направления



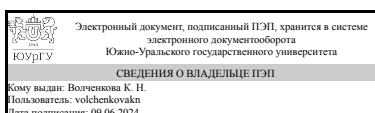
М. А. Иванов

РАБОЧАЯ ПРОГРАММА

дисциплины 1.О.01 Иностранный язык в профессиональной деятельности
для направления 15.04.01 Машиностроение
уровень Магистратура
форма обучения очная
кафедра-разработчик Иностранные языки

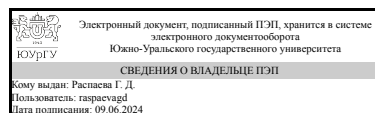
Рабочая программа составлена в соответствии с ФГОС ВО по направлению подготовки 15.04.01 Машиностроение, утверждённым приказом Минобрнауки от 14.08.2020 № 1025

Зав.кафедрой разработчика,
к.пед.н., доц.



К. Н. Волченкова

Разработчик программы,
к.филол.н., доцент



Г. Д. Распаева

1. Цели и задачи дисциплины

Цель: Развитие профессионально-ориентированной иноязычной коммуникативной компетенции, достаточной для осуществления профессионально-деловой, научной и информационной деятельности, а также для дальнейшего самообразования. Задачи: • развитие навыков письменной и устной коммуникации в профессионально-деловой и научной сферах; • овладение всеми видами чтения оригинальной литературы по специальности; • формирование умений пользоваться современными методами поиска, обработки и анализа иноязычной информации профессионального и научного характера; • расширение и углубление сферы компетенции в области непрерывного профессионально-ориентированного иноязычного образования в контексте смены научных парадигм и развития новых образовательных технологий.

Краткое содержание дисциплины

Модуль I. Язык для специальных целей. Тема 1. Требования, предъявляемые к современному магистру в различных странах. Тема 2. Информационный поиск. Тема 3. Профессиональная терминология в текстах по специальности и другие лексические особенности перевода. Тема 4. Грамматические особенности перевода. Смысловое сопоставление текста оригинала и текста перевода. Тема 5. Аннотирование и реферирование текста. Модуль II. 1. Профессия инженера, 2. Наука и ученые. Научные открытия в профессиональной сфере. 3. Технология в инженерном деле. Ее роль и этапы развития. 4. Инженерное дело. Машиностроение как наука.

2. Компетенции обучающегося, формируемые в результате освоения дисциплины

Планируемые результаты освоения ОП ВО (компетенции)	Планируемые результаты обучения по дисциплине
УК-4 Способен применять современные коммуникативные технологии, в том числе на иностранном(ых) языке(ах), для академического и профессионального взаимодействия	Знает: основы профессионального общения на иностранном языке Умеет: применять современные коммуникативные технологии на иностранном языке Имеет практический опыт: владения иностранным языком как средством свободного профессионального общения
УК-5 Способен анализировать и учитывать разнообразие культур в процессе межкультурного взаимодействия	Знает: особенности межкультурного общения на иностранном языке Умеет: анализировать и учитывать разнообразие культур в процессе межкультурного взаимодействия Имеет практический опыт: общения в профессиональной среде на иностранном языке с учетом национальных и культурных особенностей

3. Место дисциплины в структуре ОП ВО

Перечень предшествующих дисциплин, видов работ учебного плана	Перечень последующих дисциплин, видов работ
---	---

Нет

1.О.10 Нейросетевые технологии

Требования к «входным» знаниям, умениям, навыкам студента, необходимым при освоении данной дисциплины и приобретенным в результате освоения предшествующих дисциплин:

Нет

4. Объём и виды учебной работы

Общая трудоемкость дисциплины составляет 4 з.е., 144 ч., 74,75 ч. контактной работы

Вид учебной работы	Всего часов	Распределение по семестрам в часах	
		Номер семестра	
		1	2
Общая трудоёмкость дисциплины	144	72	72
<i>Аудиторные занятия:</i>	64	32	32
Лекции (Л)	0	0	0
Практические занятия, семинары и (или) другие виды аудиторных занятий (ПЗ)	64	32	32
Лабораторные работы (ЛР)	0	0	0
<i>Самостоятельная работа (СРС)</i>	69,25	35,75	33,5
Проектное задание «Ведущие компании в области машиностроения и их инновационные разработки»	12	0	12
Составление аннотации / тезисов к статье по магистерской диссертации	6,25	6,25	0
Проект "Information search and the evaluation of the Information Source".	12	12	0
Тест	16	8	8
Мультимедийная презентация «Роль инновации в инженерном деле в эпоху цифровизации»	6	0	6
Эссе «Профессиональные качества, умения и компетенции современного инженера».	3,5	0	3,5
Эссе «Как эффективно представить информацию».	3,5	3,5	0
Доклад» Машиностроение как область науки и инженерии. Основные изобретения в области машиностроения».	4	0	4
Мультимедийная презентация «Алгоритм информационного поиска. Преимущества и недостатки информационного ресурса, которым я пользуюсь чаще всего».	6	6	0
Консультации и промежуточная аттестация	10,75	4,25	6,5
Вид контроля (зачет, диф.зачет, экзамен)	-	зачет	экзамен

5. Содержание дисциплины

№ раздела	Наименование разделов дисциплины	Объем аудиторных занятий по видам в часах
-----------	----------------------------------	---

		Всего	Л	ПЗ	ЛР
1	Язык для академических целей: 1. Информационный поиск. 2. Оценивание академических ресурсов. 3. Навыки презентации информации. 4. Навыки ведения дискуссии. Академический стиль. 5. Академическое письмо. 6. Аннотация. Тезисы. 7. Структура научной статьи IMRAD.	32	0	32	0
2	Язык для профессиональных целей: 1. Профессия инженера. 2. Наука и ученые. Научные открытия в профессиональной сфере. 3. Технология в инженерном деле. Ее роль и этапы развития .4. Инженерное дело. Машиностроение как наука.	32	0	32	0

5.1. Лекции

Не предусмотрены

5.2. Практические занятия, семинары

№ занятия	№ раздела	Наименование или краткое содержание практического занятия, семинара	Кол-во часов
1-2	1	Тема 1. Информационный поиск. Чтение: “ Information search”. Видео: Google Scholar Searching and Saving Research Articles. Дискуссия: какими ресурсами предпочтительнее пользоваться при выполнении учебной работы / научного исследования.	4
3	1	Тема 1. Информационный поиск. Проектное задание: создание собственной цифровой базы информационных ресурсов. Выполнение 1 контрольного задания. Контроль выполнения самостоятельной работы.	2
4-5	1	Тема 1. Информационный поиск. Проектное задание: создание собственной цифровой базы информационных ресурсов. Выполнение 1 контрольного задания. Контроль выполнения самостоятельной работы.	4
6-7	1	Тема 3. Навыки презентации информации. Чтение: “Developing the content of your presentation”. Видео: “ How to give a good scientific talk”. Дискуссия: частотные ошибки при презентации информации; плюсы и минусы конкретной презентации. Проектное задание: создание собственной академической презентации с последующим анализом. Выполнение 3 контрольного задания. Контроль выполнения самостоятельной работы.	4
8-9	1	Тема 4. Навыки ведения дискуссии. Чтение: “Discussion skills. Academic style”. Видео: “How to discuss a topic in a group”, “12 Common Errors in Academic English – and how to fix them!” Проектное задание: трансформация литературного текста в разговорном стиле в текст научного стиля. Выполнение 4 контрольного задания. Контроль выполнения самостоятельной работы	4
10-11	1	Тема 5. Академическое письмо. Чтение: “Academic writing process”. Видео: “An Introduction to Academic Writing”. Дискуссия: насколько сложным является научный стиль. Особенности и сложности академического письма. Проектное задание: подготовить информацию об особенностях академического письма на основе презентаций в формате Ted Talk. Выполнение 5 контрольного задания. Контроль выполнения самостоятельной работы.	4
12-13	1	Тема 6. Аннотация. Тезисы. Чтение: “Abstracts and Keywords”. Видео: “Writing an abstract - common mistakes”. Проектное задание: составление развёрнутой аннотации к своей статье по магистерскому исследованию. Выполнение 6 контрольного задания. Контроль выполнения самостоятельной работы.	4

14-15	1	Тема 7. Структура научной статьи IMRAD. Чтение: "IMRAD structure". Видео: "Article Writing - How to Write an Introduction For an Article". Проектное задание: оценивание раздела "Методы исследования" научной статьи по теме магистерского исследования.	4
16	1	Тема 7. Структура научной статьи IMRAD. Видео: "IMRAD format". Контроль выполнения самостоятельной работы. Подготовка к зачету. Лексико-грамматический тест.	2
1	2	Тема 1. Профессия инженера. Чтение : " What skills do I need for engineering?" Дискуссия : " What skills should an engineer have ?" Написание эссе : "Профессиональные качества, умения и компетенции современного инженера ". Особенности перевода научного текста. Специфика перевода научных терминов. Понятие адекватности перевода. Письменный перевод текста (на выбор) . Goddarm, W.A. Handbook of nanoscience, engineering and technology. W.A. Goddarm. Volume 6- USA: Elsevier, 2013. Говорение: изложение содержания по конкретной проблеме.	2
2	2	Тема 1 . Профессия инженера. Чтение: ' The skills , attributes and qualities of an engineer". Дискуссия: " Why is it vital for an engineer to have good communication skills?" Видео: "A postgraduate course student at Curtin University". Составление мини-презентации о себе как о студенте магистратуры, изучающем машиностроение.	2
3	2	Тема 1. Профессия инженера. Чтение: ' Five necessary skills for engineer"s career success". Дискуссия в формате круглого стола: "Prove the fact that " the days of single inventor innovation have been replaced with team research ? ". Основные категории, единицы содержания и способы изложения. Проблематика: Типология текста, его жанровые и стилистические разновидности. http://psyera.ru/nauchnyy-tekst-osnovnye-kategorii-edinicy-soderzhaniya-i-sposoby-izlozheniya_8741.htm . Перевод текстов профессионально-ориентированного характера (индивидуальное чтение).	2
4	2	Тема 2. Наука и ученые. Научные открытия в профессиональной сфере. Чтение: "The history of science" . " What is scientific discovery? ". Чтение, анализ лексико-грамматических особенностей текстов, работа с профессиональной лексикой из текстов, перевод. Составление словаря профессиональной лексики. Говорение: обсуждение прочитанного: выражение мнения, выдвижение точки зрения. http://psychcentral.com/blog/archives/2011/05/12/understanding-research-methodology-5-applied-and-basic-research/ Understanding research methodology: applied and basic research Дискуссия: "What is the role of experiment in testing knowledge?"	2
5-6	2	Тема 2. Наука и ученые. Научные открытия в профессиональной сфере.. Чтение: "Scientific method. Basic and applied research". Дискуссия : " What is the difference between basic and applied research in the field of science you are doing your research?" Контроль выполнения самостоятельной работы. Говорение: обсуждение прочитанного: интерпретация .http://study.com/academy/lesson/basic-research-and-applied-research-definitions-and-differences.html Basic and applied research: Definitions and differences	4
7	2	Тема 2. Наука и ученые. Научные открытия в профессиональной сфере. Чтение: " Historical development and etymology of the term" scientist". Дискуссия: " What qualities and attributes should scientists have?" Составление мини-доклада об основных качествах ученых. Доклад: " Famous scientists who made great discoveries in the field of science you are doing your research". Чтение, анализ лексико-грамматических особенностей текстов, работа с профессиональной лексикой из текстов, перевод. Составлении словаря профессиональной лексики. Говорение: обсуждение : Forecasts in science. Are they possible?	2
8	2	Тема 3. Технология в инженерном деле. Ее роль и этапы развития. Чтение:"	2

		Definition and usage of the term “ technology”. Дискуссия:”What is technology?” Составление мини- доклада о роли технологии в эпоху цифроризации	
9-10	2	Тема 3. Технология в инженерном деле. Ее роль и этапы развития .Чтение : ” Effect of technology on our lives”. Дискуссия в формате круглого стола:” Positive and negative effects of technology in our world. New achievements in technology.”	4
11-12	2	Тема 4. Инженерное дело. Машиностроение как наука. Чтение : " Engineering as a science". дискуссия в формате круглого стола:" What is the essential triangle?(the role of an engineer, the research engineer and the technologist).	4
13-14	2	Тема 4. Инженерное дело. Машиностроение как наука. Чтение:” Engineering as a science”. Дискуссия:” What is the essential triangle? (the engineer, the research engineer and the technologist).”Контроль выполнения самостоятельной работы.	4
15	2	Подготовка к экзамену. Составление глоссария по профессиональной терминологии.Контроль самостоятельной работы.	2
16	2	Подготовка к экзамену. Составление глоссария по профессиональной терминологии.Контроль самостоятельной работы.	2

5.3. Лабораторные работы

Не предусмотрены

5.4. Самостоятельная работа студента

Выполнение СРС			
Подвид СРС	Список литературы (с указанием разделов, глав, страниц) / ссылка на ресурс	Семестр	Кол-во часов
Проектное задание «Ведущие компании в области машиностроения и их инновационные разработки»	ПУМД доп. лит. 2 с. 19-23. ПУМД. доп. лит. 1. С.4-15. ЭУМД. доп. лит. Профильные статьи журналов Science Direct ЭУМД. доп. лит . Профильные статьи журналов Wiley	2	12
Составление аннотации / тезисов к статье по магистерской диссертации	ПУМД, осн. 3. Темы 5,6. доп. лит. 1. Тема 14-16. 112-140 с. ПУМД, доп. лит. 2. 16-50 с. Тема 17-21. 140-186 с.	1	6,25
Проект "Information search and the evaluation of the Information Source".	ПУМД доп. лит. 2 с. 19-23. ПУМД. доп. лит. 1. С.4-15. ЭУМД. доп. лит. Профильные статьи журналов Science Direct	1	12
Тест	ПУМД, осн. 1. Темы 1-3.	1	8
Мультимедийная презентация «Роль инновации в инженерном деле в эпоху цифроризации»	ПУМД. осн. лит. 1. Unit 2. Профильные статьи журналов Science Direct.	2	6
Эссе “Профессиональные качества , умения и компетенции современного инженера”.	ПУМД, доп. лит. 1 с. 42-45. ПУМД. доп. лит. 2 с. 3-10. ЭУМД. доп. лит. Профильные статьи журналов Science Direct ЭУМД. доп. лит . Профильные статьи журналов Wiley	2	3,5
Тест	ПУМД. осн. лит. 1. Units 1-6.	2	8
Эссе “Как эффективно представить информацию”.	ПУМД, доп. лит. 1. Тема 7-8. 54-68 с. ЭУМД, доп. лит. 2. Раздел 1. 5-12 с. ЭУМД, доп. лит. 3 Units 4-6. 32-58 с	1	3,5

	Выполнение заданий онлайн курса по соответствующим разделам 1 семестр		
Доклад” Машиностроение как область науки и инженерии. Основные изобретения в области машиностроения”.	ПУМД, доп. лит. 1 с.18-22. ПУМД, доп. лит 2 с.7-10.ЭУМД, доп. лит . Профильные статьи журналов Science Direct ЭУМД, доп. лит . Профильные статьи журналов Wiley	2	4
Мультимедийная презентация “Алгоритм информационного поиска. Преимущества и недостатки информационного ресурса, которым я пользуюсь чаще всего ”.	ПУМД, доп. лит. 1. Тема 22-27. 186-224 с. ЭУМД, доп. лит. 2. Раздел 4. 79-92 с.	1	6

6. Фонд оценочных средств для проведения текущего контроля успеваемости, промежуточной аттестации

Контроль качества освоения образовательной программы осуществляется в соответствии с Положением о балльно-рейтинговой системе оценивания результатов учебной деятельности обучающихся.

6.1. Контрольные мероприятия (КМ)

№ КМ	Се-местр	Вид контроля	Название контрольного мероприятия	Вес	Макс. балл	Порядок начисления баллов	Учитывается в ПА
1	1	Текущий контроль	Мультимедийная презентация “Алгоритм информационного поиска. Преимущества и недостатки информационного ресурса, которым я пользуюсь чаще всего ”.	1	10	1. Раскрытие темы. Тема раскрыта полностью – 2 балла. Тема раскрыта не полностью – 1 балл. Тема не раскрыта – 0 баллов. 2. Структура. Текст работы выстроен логично, присутствует вступление, основное содержание, заключение, титульный слайд – 1 балл. Не соблюдена структура: отсутствует вступление и/или заключение и/или титульный слайд – 0 баллов. 3. Наполнение слайдов: наличие основных терминов, таблиц, графиков, фото, диаграмм, изображений – 1 балл. Избыток текста на слайдах, отсутствие основных терминов, таблиц, графиков, фото, диаграмм, изображений – 0 баллов. 4. Оформление. Цвет фона и шрифта, размер используемого шрифта удобны для восприятия – 1 балл. Цвет фона и шрифта, размер шрифта затрудняют восприятие – 0 баллов. 5. Манера подачи. Выступающий уложился в отведенное время, рассказывал без опоры на печатный	зачет

					<p>текст – 1 балл. Выступающий не уложился в отведенное время и/или опирался на печатный текст - 0 баллов.</p> <p>6. Языковая грамотность слайдов презентации. Слайды презентации не содержат языковых ошибок – 1 балл. На слайдах имеются ошибки, препятствующие пониманию – 0 баллов.</p> <p>7. Языковая грамотность устного сообщения. Лексические, грамматические и фонетические ошибки незначительны и не препятствуют пониманию – 1 балл. Имеются серьезные ошибки, препятствующие пониманию – 0 баллов.</p> <p>8. Вопросы аудитории. Выступающий четко и грамотно ответил на все вопросы - 2 балла. Выступающий ответил не на все вопросы - 1 балл. Выступающий не ответил на вопросы – 0 баллов.</p>		
2	1	Текущий контроль	Проект "Information search and the evaluation of the Information Source".	1,5	20	<p>1. Содержание. Содержание работы соответствует заявленной теме – 2 балла; содержание работы отклоняется от заявленной темы – 1 балл, содержание работы не соответствует заявленной теме – 0 баллов.</p> <p>2. Раскрытие темы. Тема раскрыта полностью – 2 балла. Тема раскрыта не полностью – 1 балл. Тема не раскрыта – 0 баллов.</p> <p>3. Визуальное представление работы. Работа визуально представлена (презентация, ментальная карта, раздаточный материал, инфографика и т.д.) – 2 балла. Визуальная информация представлена недостаточно / избыточно – 1 балл. Работа визуально не представлена – 0 баллов.</p> <p>4. Оформление работы. Визуальная информация понятна и легко воспринимается – 1 балл, визуальная информация непонятна / с трудом воспринимается – 0 баллов.</p> <p>5. Грамотность визуально представленной информации. Информация на слайдах, ментальных картах и т.д. представлена без ошибок – 2 балла.</p>	зачет

					<p>Информация представлена с ошибками, не препятствующими пониманию – 1 балл. Информация представлена с ошибками, препятствующими пониманию – 0 баллов.</p> <p>6. Структура представления проекта. Проект логически выстроен в соответствии с заявленной темой, поставленными задачами и полученными результатами – 2 балла. Нарушение логики представления проекта – 1 балл. Логика представления проекта отсутствует – 0 баллов.</p> <p>7. Представление информации. Студент рассказывает, не читая с листа – 2 балла. Студент рассказывает, иногда обращаясь к тексту – 1 балл. Студент полностью читает доклад – 0 баллов.</p> <p>8. Время выступления. Выступающий уложился в отведенное преподавателем время (7-10 мин) – 1 балл. Выступающий не уложился в отведенное преподавателем время – 0 баллов.</p> <p>9. Языковая грамотность устного сообщения. Речь студента не содержит ошибок - 2 балла. Лексические, грамматические и фонетические ошибки незначительны и не препятствуют пониманию– 1 балл. Имеются серьезные ошибки, препятствующие пониманию – 0 баллов.</p> <p>10. Ответы на вопросы аудитории. Выступающий четко и грамотно ответил на все вопросы - 2 балла. Выступающий ответил не на все вопросы и/или допустил лексико-грамматические ошибки - 1 балл. Выступающий не ответил на вопросы – 0 баллов.</p> <p>11. Своевременность представления работы. Работа представлена вовремя – 1 балл, работа не представлена вовремя – 0 баллов.</p> <p>12. Оригинальность представления работы. Работа представлена творчески – 1 балл, представление работы лишено оригинальности – 0</p>
--	--	--	--	--	--

						баллов.	
3	1	Текущий контроль	Эссе “Как эффективно представить информацию”.	1	5	<p>1. Структура эссе представлена верно – 1 балл. Структура эссе нарушена (нет хотя бы одного из элементов: введения, основной части или заключения) - 0 баллов.</p> <p>2. Содержание эссе. Тема полностью раскрыта – 1 балл, тема не раскрыта или раскрыта не полностью – 0 баллов.</p> <p>3. Объем работы. 200-250 слов - 1 балл. Менее 200 или более 300 слов – 0 баллов.</p> <p>4. Последовательность и согласованность изложения. Части связаны между собой, а также есть связи внутри них – 1 балл. Части эссе не связаны между собой и/или нет связи внутри них - 0 баллов.</p> <p>5. Грамотность. Ошибки отсутствуют или незначительны, единичны, не мешают пониманию – 1 балл. Многочисленные ошибки (более 5 лексико-грамматических или речевых) или ошибки, мешающие пониманию – 0 баллов.</p>	зачет
4	1	Текущий контроль	Составление аннотации / тезисов к статье по магистерской диссертации	1	5	<p>1. Структура аннотации представлена верно – 1 балл. Структура аннотации нарушена (нет хотя бы одного из элементов структуры IMRaD) - 0 баллов.</p> <p>2. Содержание аннотации. Тема полностью раскрыта – 1 балл, тема не раскрыта или раскрыта не полностью – 0 баллов.</p> <p>3. Объем работы. 150-250 слов - 1 балл. Менее 150 или более 300 слов – 0 баллов.</p> <p>4. Последовательность и согласованность изложения. Части связаны между собой, а также есть связи внутри них – 1 балл. Части аннотации не связаны между собой и/или нет связи внутри них - 0 баллов.</p> <p>5. Грамотность. Ошибки отсутствуют или незначительны, единичны, не мешают пониманию – 1 балл. Многочисленные ошибки (более 5 лексико-грамматических или речевых) или ошибки, мешающие пониманию – 0 баллов.</p>	зачет
5	1	Текущий контроль	Тест	1,5	20	<p>Тест содержит 20 вопросов. Максимальный балл - 20. Каждый правильный ответ оценивается в 1 балл.</p>	зачет

6	1	Бонус	Участие в олимпиадах.	-	15	Студент представляет копии документов, подтверждающие победу или участие в предметных олимпиадах по темам дисциплины. Максимально возможная величина бонус-рейтинга - 15 баллов: 15 баллов - за победу в олимпиаде международного уровня; 10 баллов - за победу в олимпиаде российского уровня; 5 баллов за победу в олимпиаде университетского уровня; 1 балл - за участие в олимпиаде	зачет
7	1	Промежуточная аттестация	Зачет	-	20	1. Содержание. Содержание ответа соответствует заявленной теме – 2 балла; содержание ответа отклоняется от заявленной темы – 1 балл, содержание ответа не соответствует заявленной теме – 0 баллов. 2. Раскрытие темы. Тема раскрыта полностью – 2 балла. Тема раскрыта не полностью – 1 балл. Тема не раскрыта – 0 баллов. 3. Структура представления ответа. Ответ логически выстроен в соответствии с заявленной темой и поставленными задачами – 2 балла. Нарушение логики представления ответа – 1 балл. Логика представления ответа отсутствует – 0 баллов. 4. Представление информации. Студент рассказывает, не читая с листа – 2 балла. Студент рассказывает, иногда обращаясь к тексту – 1 балл. Студент полностью читает текст – 0 баллов. 5. Языковая грамотность устного сообщения. Речь студента не содержит лексических, грамматических, фонетических ошибок - 2 балла. Лексические, грамматические, фонетические ошибки незначительны и не препятствуют пониманию – 1 балл. Имеются грубые лексические, грамматические, фонетические ошибки, препятствующие пониманию – 0 баллов. 6. Аннотирование статьи. Структура аннотации представлена верно. Тема аннотации полностью раскрыта. Изложение последовательно и согласовано. Части связаны между собой, а	зачет

					<p>также есть связи внутри них – 3 балла. Структура аннотации нарушена (нет одного из элементов структуры IMRaD). Тема раскрыта. Последовательность сообщения не соблюдается – 2 балла. Структура аннотации нарушена (нет 2-3 элементов структуры IMRaD). Тема не полностью раскрыта. Последовательность сообщения не соблюдается. – 1 балл. Аннотирование не выполнено– 0 баллов.</p> <p>7. Объем аннотации. 150-250 слов - 1 балл. Менее 150 или более 300 слов – 0 баллов.</p> <p>8. Ключевые слова аннотации. Ключевые слова выбраны адекватно, максимально конкретно, отражают содержание и специфику статьи. – 1 балл. Студент неверно выбрал ключевые слова – 0 баллов.</p> <p>9. Владение академической терминологией. Студент грамотно пользуется соответствующей терминологией в соответствующем контексте - 3 балла. Студент допускает незначительные ошибки при использовании терминологии – 2 балла. Студент допускает серьезные ошибки, препятствующие пониманию – 1 балл. Студент не знает терминологии – 0 баллов.</p> <p>10. Ответы на вопросы. Студент четко и грамотно ответил на все вопросы - 2 балла. Студент ответил не на все вопросы - 1 балл. Выступающий не ответил на вопросы – 0 баллов.</p>		
8	2	Текущий контроль	<p>Доклад” Машиностроение как область науки и инженерии. Основные изобретения в области машиностроения”.</p>	1	5	<p>1. Раскрытие темы. Тема раскрыта– 1 балла. Тема не раскрыта – 0 баллов.</p> <p>2. Структура. Текст сообщения выстроен логично, присутствует вступление, основное содержание, заключение– 1 балл. Не соблюдена структура: отсутствует вступление и/или заключение– 0 баллов.</p> <p>3. Объем устного сообщения. Сообщение объемом 20-25 предложений – 1 балл, менее 20 предложений – 0 баллов.</p> <p>4. Представление информации. Студент рассказывает, лишь иногда обращаясь к тексту – 1 балл.</p>	экзамен

					<p>Студент полностью читает доклад – 0 баллов.</p> <p>5. Языковая грамотность устного сообщения. Речь студента не содержит ошибок, препятствующих пониманию – 1 балл. Имеются серьезные ошибки, препятствующие пониманию – 0 баллов.</p>		
9	2	Текущий контроль	Мультимедийная презентация «Роль инновации в инженерном деле в эпоху цифровизации»	1	10	<p>1. Раскрытие темы. Тема раскрыта полностью – 2 балла. Тема раскрыта не полностью – 1 балл. Тема не раскрыта – 0 баллов.</p> <p>2. Структура. Текст работы выстроен логично, присутствует вступление, основное содержание, заключение, титульный слайд – 1 балл. Не соблюдена структура: отсутствует вступление и/или заключение и/или титульный слайд – 0 баллов.</p> <p>3. Наполнение слайдов: наличие основных терминов, таблиц, графиков, фото, диаграмм, изображений – 1 балл. Избыток текста на слайдах, отсутствие основных терминов, таблиц, графиков, фото, диаграмм, изображений – 0 баллов.</p> <p>4. Оформление. Цвет фона и шрифта, размер используемого шрифта удобны для восприятия – 1 балл. Цвет фона и шрифта, размер шрифта затрудняют восприятие – 0 баллов.</p> <p>5. Манера подачи. Выступающий уложился в отведенное время, рассказывал без опоры на печатный текст – 1 балл. Выступающий не уложился в отведенное время и/или опирался на печатный текст - 0 баллов.</p> <p>6. Языковая грамотность слайдов презентации. Слайды презентации не содержат языковых ошибок – 1 балл. На слайдах имеются ошибки, препятствующие пониманию – 0 баллов.</p> <p>7. Языковая грамотность устного сообщения. Лексические, грамматические и фонетические ошибки незначительны и не препятствуют пониманию – 1 балл. Имеются серьезные ошибки, препятствующие пониманию – 0 баллов.</p>	экзамен

						8. Вопросы аудитории. Выступающий четко и грамотно ответил на все вопросы - 2 балла. Выступающий ответил не на все вопросы - 1 балл. Выступающий не ответил на вопросы – 0 баллов.	
10	2	Текущий контроль	Эссе “Профессиональные качества , умения и компетенции современного инженера”.	1	5	1. Структура эссе представлена верно – 1 балл. Структура эссе нарушена (нет хотя бы одного из элементов: введения, основной части или заключения) - 0 баллов. 2. Содержание эссе. Тема полностью раскрыта – 1 балл, тема не раскрыта или раскрыта не полностью – 0 баллов. 3. Объем работы. 200-250 слов - 1 балл. Менее 200 или более 300 слов – 0 баллов. 4. Последовательность и согласованность изложения. Части связаны между собой, а также есть связи внутри них – 1 балл. Части эссе не связаны между собой и/или нет связи внутри них - 0 баллов. 5. Грамотность. Ошибки отсутствуют или незначительны, единичны, не мешают пониманию – 1 балл. Многочисленные ошибки (более 5 лексико-грамматических или речевых) или ошибки, мешающие пониманию – 0 баллов.	экзамен
11	2	Текущий контроль	Проектное задание «Ведущие компании в области машиностроения и их инновационные разработки»	1,5	20	1. Содержание. Содержание работы соответствует заявленной теме – 2 балла; содержание работы отклоняется от заявленной темы – 1 балл, содержание работы не соответствует заявленной теме – 0 баллов. 2. Раскрытие темы. Тема раскрыта полностью – 2 балла. Тема раскрыта не полностью – 1 балл. Тема не раскрыта – 0 баллов. 3. Визуальное представление работы. Работа визуально представлена (презентация, ментальная карта, раздаточный материал, инфографика и т.д.) – 2 балла. Визуальная информация представлена недостаточно / избыточно – 1 балл. Работа визуально не представлена – 0 баллов. 4. Оформление работы. Визуальная информация понятна и легко воспринимается – 1 балл, визуальная информация непонятна /	экзамен

					<p>с трудом воспринимается – 0 баллов.</p> <p>5. Грамотность визуально представленной информации. Информация на слайдах, ментальных картах и т.д. представлена без ошибок – 2 балла. Информация представлена с ошибками, не препятствующими пониманию – 1 балл. Информация представлена с ошибками, препятствующими пониманию – 0 баллов.</p> <p>6. Структура представления проекта. Проект логически выстроен в соответствии с заявленной темой, поставленными задачами и полученными результатами – 2 балла. Нарушение логики представления проекта – 1 балл. Логика представления проекта отсутствует – 0 баллов.</p> <p>7. Представление информации. Студент рассказывает, не читая с листа – 2 балла. Студент рассказывает, иногда обращаясь к тексту – 1 балл. Студент полностью читает доклад – 0 баллов.</p> <p>8. Время выступления. Выступающий уложился в отведенное преподавателем время (7-10 мин) – 1 балл. Выступающий не уложился в отведенное преподавателем время – 0 баллов.</p> <p>9. Языковая грамотность устного сообщения. Речь студента не содержит ошибок - 2 балла. Лексические, грамматические и фонетические ошибки незначительны и не препятствуют пониманию – 1 балл. Имеются серьезные ошибки, препятствующие пониманию – 0 баллов.</p> <p>10. Ответы на вопросы аудитории. Выступающий четко и грамотно ответил на все вопросы - 2 балла. Выступающий ответил не на все вопросы и/или допустил лексико-грамматические ошибки - 1 балл. Выступающий не ответил на вопросы – 0 баллов.</p> <p>11. Своевременность представления работы. Работа представлена вовремя – 1 балл, работа не представлена вовремя – 0</p>	
--	--	--	--	--	--	--

						баллов. 12. Оригинальность представления работы. Работа представлена творчески – 1 балл, представление работы лишено оригинальности – 0 баллов.	
12	2	Промежуточная аттестация	Тест	-	20	Тест содержит 20 вопросов. Максимальный балл - 20. Каждый правильный ответ оценивается в 1 балл.	экзамен
13	2	Бонус	Участие в олимпиадах	-	15	Студент представляет копии документов, подтверждающие победу или участие в предметных олимпиадах по темам дисциплины. Максимально возможная величина бонус-рейтинга +15 %. +15 % за победу в олимпиаде международного уровня; +10 % за победу в олимпиаде российского уровня; +5 % за победу в олимпиаде университетского уровня; +1 % за участие в олимпиаде.	экзамен
14	2	Промежуточная аттестация	Экзамен	-	20	1. Содержание. Содержание ответа соответствует заявленной теме – 2 балла; содержание ответа отклоняется от заявленной темы – 1 балл, содержание ответа не соответствует заявленной теме – 0 баллов. 2. Раскрытие темы. Тема раскрыта полностью – 2 балла. Тема раскрыта не полностью – 1 балл. Тема не раскрыта – 0 баллов. 3. Структура представления ответа. Ответ логически выстроен в соответствии с заявленной темой и поставленными задачами – 2 балла. Нарушение логики представления ответа – 1 балл. Логика представления ответа отсутствует – 0 баллов. 4. Представление информации. Студент рассказывает, не читая с листа – 2 балла. Студент рассказывает, иногда обращаясь к тексту – 1 балл. Студент полностью читает текст – 0 баллов. 5. Передача извлеченной информации в форме аннотации. Структура аннотации соблюдена – 1 балл. Структура аннотации не соблюдена – 0 баллов. 6. Языковая грамотность устного сообщения. Речь студента не содержит лексических,	экзамен

					<p>грамматических, фонетических ошибок - 2 балла. Лексические, грамматические, фонетические ошибки незначительны и не препятствуют пониманию – 1 балл. Имеются грубые лексические, грамматические, фонетические ошибки, препятствующие пониманию – 0 баллов.</p> <p>7. Перевод текста. Текст переведён верно, с правильным толкованием использованных терминов – 3 балла. При переводе текста допущены незначительные ошибки, не препятствующие пониманию, термины употреблены в целом верно – 2 балла. При переводе текста допущены серьёзные ошибки, препятствующие пониманию текста, термины использованы не всегда адекватно – 1 балл. Текст переведен неверно – 0 баллов.</p> <p>8. Выбор отрывка на перевод в соответствии с заданием. Отрывок выбран верно – 1 балл. Отрывок выбран неверно – 0 баллов.</p> <p>9. Владение профессиональной терминологией. Студент грамотно пользуется соответствующей терминологией в соответствующем контексте - 3 балла. Студент допускает незначительные ошибки при использовании терминологии – 2 балла. Студент допускает серьёзные ошибки, препятствующие пониманию – 1 балл. Студент не знает терминологии – 0 баллов.</p> <p>10. Ответы на вопросы. Студент четко и грамотно ответил на все вопросы - 2 балла. Студент ответил не на все вопросы - 1 балл. Студент не ответил на вопросы – 0 баллов.</p>
--	--	--	--	--	--

6.2. Процедура проведения, критерии оценивания

Вид промежуточной аттестации	Процедура проведения	Критерии оценивания
зачет	Зачет проводится для тех студентов, которые при выполнении контрольных мероприятий не набрали необходимые 60 баллов в течение семестра. Зачёт предусматривает аннотирование статьи, раскрытие тезиса (темы), беседу с преподавателем.	В соответствии с пп. 2.5, 2.6 Положения
экзамен	Экзамен по иностранному языку проводится для тех	В соответствии с

	студентов, которые при выполнении контрольных мероприятий не набрали необходимые 60 баллов в течение семестра или хотели бы улучшить свою оценку. Экзамен предполагает перевод текста по специальности, раскрытие темы (тезиса), беседу с преподавателем.	пп. 2.5, 2.6 Положения
--	---	---------------------------

6.3. Паспорт фонда оценочных средств

Компетенции	Результаты обучения	№ КМ													
		1	2	3	4	5	6	7	8	9	10	11	12	13	14
УК-4	Знает: основы профессионального общения на иностранном языке	+	+	+	+	+	+	+	+	+	+	+	+	+	+
УК-4	Умеет: применять современные коммуникативные технологии на иностранном языке	+	+		+	+	+	+	+	+	+	+	+	+	+
УК-4	Имеет практический опыт: владения иностранным языком как средством свободного профессионального общения	+			+		+	+	+	+	+		+		+
УК-5	Знает: особенности межкультурного общения на иностранном языке	+	+	+	+	+	+	+	+	+	+	+	+	+	+
УК-5	Умеет: анализировать и учитывать разнообразие культур в процессе межкультурного взаимодействия		+	+	+	+	+	+	+	+	+	+	+	+	+
УК-5	Имеет практический опыт: общения в профессиональной среде на иностранном языке с учетом национальных и культурных особенностей						+	+				+		+	+

Типовые контрольные задания по каждому мероприятию находятся в приложениях.

7. Учебно-методическое и информационное обеспечение дисциплины

Печатная учебно-методическая документация

а) основная литература:

1. Полетаева, Н. А. Английский язык [Текст] учеб. пособие для магистрантов техн. направлений подготовки Н. А. Полетаева ; под ред. Е. Н. Ярославовой ; Юж.-Урал. гос. ун-т, Каф. Иностр. яз.; ЮУрГУ. - Челябинск: Издательский Центр ЮУрГУ, 2015. - 156, [1] с. электрон. версия
2. English for Academics [Текст] Book 1 A communication skills course for tutors, lectures and PhD students O. Bezzabotnova et al.; In collab. with the British Council. - Cambridge: Cambridge University Press : British Council, 2014
3. Фурсова, И. Н. Английский язык : English for Masters of Metallurgy [Текст] учеб. пособие И. Н. Фурсова ; Юж.-Урал. гос. ун-т, Каф. Англ. яз.; ЮУрГУ. - Челябинск: Издательский Центр ЮУрГУ, 2015. - 93, [1] с. ил. электрон. версия

б) дополнительная литература:

1. Рубцова, М. Г. Чтение и перевод английской научной и технической литературы : лексико-грамматический справочник [Текст] М. Г. Рубцова. - 2-е изд., испр. и доп. - М.; Владимир: АСТ и др., 2010. - 383, [1] с.

в) отечественные и зарубежные журналы по дисциплине, имеющиеся в библиотеке:

Не предусмотрены

г) методические указания для студентов по освоению дисциплины:

1. Короткова, Е. Г. Английский язык [Текст] : методические указания по технологии работы над науч. проф. проектом
2. Сергеева Л.М. Английский язык: учебное пособие по аннотированию и реферированию/ Л.М.Сергеева, С.М.Колова. – Челябинск: Изд-во ЮУрГУ, 2010
3. Guidelines for Master Thesis: методические указания. / сост.: Т.Ю. Передриенко, Е.С. Баландина. – Челябинск: Издательский центр ЮУрГУ, 2018. – 37 с.
4. Английский язык: метод. указания по самостоятельной работе студентов магистратуры / О. В. Белкина, О. И. Чиркова; Юж.-Урал. гос. ун-т, Каф. Иностр. яз.; ЮУрГУ. Челябинск: Издательский Центр ЮУрГУ, 2018. - 74 с.
5. Guidelines for master Thesis

из них: учебно-методическое обеспечение самостоятельной работы студента:

1. Короткова, Е. Г. Английский язык [Текст] : методические указания по технологии работы над науч. проф. проектом
2. Сергеева Л.М. Английский язык: учебное пособие по аннотированию и реферированию/ Л.М.Сергеева, С.М.Колова. – Челябинск: Изд-во ЮУрГУ, 2010
3. Guidelines for Master Thesis: методические указания. / сост.: Т.Ю. Передриенко, Е.С. Баландина. – Челябинск: Издательский центр ЮУрГУ, 2018. – 37 с.
4. Английский язык: метод. указания по самостоятельной работе студентов магистратуры / О. В. Белкина, О. И. Чиркова; Юж.-Урал. гос. ун-т, Каф. Иностр. яз.; ЮУрГУ. Челябинск: Издательский Центр ЮУрГУ, 2018. - 74 с.
5. Guidelines for master Thesis

Электронная учебно-методическая документация

№	Вид литературы	Наименование ресурса в электронной форме	
1	Основная литература	Электронно-библиотечная система издательства Лань	Фролова, В.П. Английский язык (Магистратура): учебное пособие / В.П. Фролова. – Челябинск: Издательский центр ЮУрГУ, 2018. – 100 с. https://e.lanbook.com/search?query=Фролова, В.П. Английский язык (Магистратура): учебное пособие
2	Дополнительная литература	Электронно-библиотечная система издательства Лань	Вдовичев А.В. Английский язык для магистрантов и аспирантов. English for Masters and PhD students. – Челябинск: Издательский центр ЮУрГУ, 2018. – 100 с. Английский язык для магистрантов%25
3	Дополнительная литература	Электронный архив ЮУрГУ	Онлайн курс для магистрантов и аспирантов «English for Researchers» (Английский язык для магистрантов и аспирантов) https://dspace.susu.ru/xmlui/discover?scope=%2F&query=Онлайн+курс+д
4	Основная	Электронный	Academic English for Masters: учеб. пособие для магистрантов/ Т. Ю, Пе

литература	каталог ЮУрГУ
------------	---------------

Перечень используемого программного обеспечения:

1. Microsoft-Windows(бессрочно)
2. Microsoft-Office(бессрочно)

Перечень используемых профессиональных баз данных и информационных справочных систем:

Нет

8. Материально-техническое обеспечение дисциплины

Вид занятий	№ ауд.	Основное оборудование, стенды, макеты, компьютерная техника, предустановленное программное обеспечение, используемое для различных видов занятий
Практические занятия и семинары	366 (1)	Компьютер, мультимедийный проектор, проекционный экран, CD магнитофоны, Интернет, доступ в мультимедийный каталог
Зачет	369 (1)	Кабинет дистанционного обучения: компьютер, веб камера, мультимедийный проектор, проекционный экран, Интернет, доступ в мультимедийный каталог
Практические занятия и семинары	459a (1)	Кабинет дистанционного обучения: Компьютер, телевизор, Интернет, веб камера
Практические занятия и семинары	447 (2)	Компьютер, телевизор, DVD, CD магнитофоны, Интернет, доступ в мультимедийный каталог, мультимедийный проектор, проекционный экран
Самостоятельная работа студента	464 (2)	Мультимедийный компьютерный класс: сервер + 16 компьютеров студента, телевизор, DVD, CD магнитофоны, мультимедийный каталог, Интернет
Практические занятия и семинары	457a (2)	Компьютер, мультимедийный проектор, проекционный экран, телевизор, DVD, CD магнитофоны, мультимедийный каталог
Практические занятия и семинары	333 (3)	Компьютер, телевизор, Интернет, CD магнитофоны
Практические занятия и семинары	331 (3)	Компьютер, телевизор, Интернет, CD магнитофоны
Практические занятия и семинары	457 (2)	Мультимедийный компьютерный класс: 16 компьютеров студента + рабочее место преподавателя, телевизор, CD магнитофоны, мультимедийный проектор, проекционный экран, Интернет, доступ в мультимедийный каталог
Практические занятия и семинары	367 (1)	Компьютер, телевизор, Интернет, CD магнитофоны
Практические занятия и семинары	367a (1)	Компьютер, телевизор, Интернет, CD магнитофоны
Практические занятия и семинары	464a (2)	Компьютер, мультимедийный проектор, проекционный экран, CD магнитофоны, Интернет, доступ в мультимедийный каталог
Практические занятия и семинары	368a (1)	Компьютер, мультимедийный проектор, проекционный экран, CD магнитофоны, Интернет, доступ в мультимедийный каталог
Практические занятия и семинары	462 (2)	Компьютер, телевизор, Интернет, CD магнитофоны
Практические занятия и семинары	459 (1)	Кабинет дистанционного обучения: Компьютер, мультимедийный проектор, проекционный экран, веб камера, Интернет

