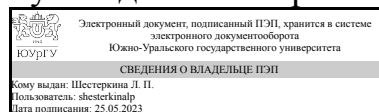


УТВЕРЖДАЮ:
Руководитель направления



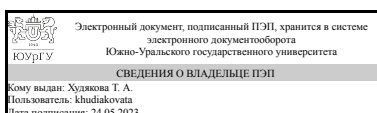
Л. П. Шестеркина

РАБОЧАЯ ПРОГРАММА

дисциплины 1.О.16 Информатика
для направления 42.03.01 Реклама и связи с общественностью
уровень Бакалавриат
форма обучения заочная
кафедра-разработчик Цифровая экономика и информационные технологии

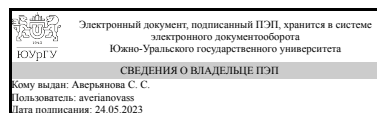
Рабочая программа составлена в соответствии с ФГОС ВО по направлению подготовки 42.03.01 Реклама и связи с общественностью, утверждённым приказом Минобрнауки от 08.06.2017 № 512

Зав.кафедрой разработчика,
Д.ЭКОН.Н., доц.



Т. А. Худякова

Разработчик программы,
старший преподаватель



С. С. Аверьянова

1. Цели и задачи дисциплины

Цель преподавания дисциплины – формирование фундаментальных знаний, умений и навыков, обеспечивающих прочное и сознательное овладение учащимися курсом в системе высшего образования, ознакомление с современными информационно-коммуникационными технологиями с учетом основных требований информационной безопасности, приобретение навыков личной работы на персональном компьютере и навыков применять полученные знания для решения образовательных, научных и прикладных задач в сфере профессиональной деятельности будущего специалиста (формирование информационной культуры студента). Задачи изучения и преподавания дисциплины «Информатика»: – систематизировать имеющиеся и восполнить недостающие у студентов знания по информатике и вычислительной технике, привести их в соответствие с требованиями, предъявляемыми высшей школой к студентам первого курса; – обеспечить овладение студентами терминологией, лексикой и конструкциями, характерными для языка информатики; – способствовать формированию научного мировоззрения и развитию соответствующего мышления; – привить навыки самостоятельной работы с учебными электронными материалами и информационными ресурсами; – сформировать навыки поиска, сбора, обработки, систематизации, хранения и передачи информации для научно-исследовательской и профессиональной деятельности; – ознакомить с современными приемами и методами использования средств информационных и коммуникационных технологий в профессиональной деятельности; – научить оценивать значение информации в развитии современного общества, прогнозировать основные опасности и угрозы, возникающие в процессе информационного взаимодействия; – сформировать компетентности в области использования возможностей современных средств информационных и коммуникационных технологий в образовательной и профессиональной деятельности.

Краткое содержание дисциплины

В рамках изучения дисциплины «Информатика» происходит обобщение и систематизация имеющихся у студентов знаний, умений и навыков в области информатики и информационных технологий. Все разделы и темы дисциплины включают материал, который не входит в традиционную школьную программу и является новым для обучающихся. При этом акцент делается на формировании у студентов компетенций, необходимых для успешного освоения ряда профессионально направленных дисциплин и подготовки выпускной квалификационной работы, и, в итоге, для практического применения информационных технологий в профессиональной деятельности. Кроме того, при обучении дисциплине «Информатика» закладываются основы знаний и умений, необходимых для дальнейшего самообразования в области информационных технологий. Содержание дисциплины включает 4 раздела. Раздел 1. Теоретические основы информатики. Раздел 2. Технические и программные средства реализации информационных процессов. Раздел 3. Технологии и методы искусственного интеллекта. Понятие и реализации технологии машинного обучения. Раздел 4. Современные сетевые технологии. Информационный поиск в сети Интернет. Основы персональной цифровой безопасности. Освоение учебной программы осуществляется в форме лекций и практических занятий. Самостоятельная работа

студентов направлена на усвоение основных понятий курса; на умение применить полученные знания в практической деятельности.

2. Компетенции обучающегося, формируемые в результате освоения дисциплины

| Планируемые результаты освоения ОП ВО (компетенции) | Планируемые результаты обучения по дисциплине |
|--|---|
| <p>УК-1 Способен осуществлять поиск, критический анализ и синтез информации, применять системный подход для решения поставленных задач</p> | <p>Знает: Понятие и основные свойства информации, методы поиска, получения, обработки, анализа и синтеза информации. Умеет: Осуществлять поиск необходимой информации, анализировать полученную информацию и принимать решения на основе полученной информации. Применять системный подход для решения поставленных задач профессиональной деятельности. Имеет практический опыт: Поиска, обработки, анализа, синтеза информации при решении задач профессиональной деятельности. Применения системного подхода для решения поставленных задач.</p> |
| <p>ОПК-6 Способен понимать принципы работы современных информационных технологий и использовать их для решения задач профессиональной деятельности</p> | <p>Знает: Основные информационно-коммуникационные технологии, современные компьютерные технологии, аппаратное и программное обеспечение. Умеет: Выбирать и применять адекватные информационные технологии для решения практических задач профессиональной деятельности, выбирать методы, соответствующие целям и задачам исследования, использовать современные информационные технологии и технические средства. Имеет практический опыт: Работы с компьютером как средством управления информацией, навыками практического использования современных информационно-коммуникационных технологий, навыками работы с современными техническими средствами.</p> |

3. Место дисциплины в структуре ОП ВО

| Перечень предшествующих дисциплин, видов работ учебного плана | Перечень последующих дисциплин, видов работ |
|---|--|
| <p>Нет</p> | <p>1.Ф.17 Статистика, ФД.01 Аудиовизуальные технологии в разработке медиапродукта, 1.О.22 Информационные технологии и интеллектуальные системы в гуманитарной сфере, ФД.02 Продвижение медиапродукта в социальных сетях</p> |

Требования к «входным» знаниям, умениям, навыкам студента, необходимым при освоении данной дисциплины и приобретенным в результате освоения предшествующих дисциплин:

Нет

4. Объём и виды учебной работы

Общая трудоемкость дисциплины составляет 3 з.е., 108 ч., 20,5 ч. контактной работы

| Вид учебной работы | Всего часов | Распределение по семестрам в часах | |
|--|-------------|------------------------------------|--|
| | | Номер семестра | |
| | | 1 | |
| Общая трудоёмкость дисциплины | 108 | 108 | |
| <i>Аудиторные занятия:</i> | 12 | 12 | |
| Лекции (Л) | 4 | 4 | |
| Практические занятия, семинары и (или) другие виды аудиторных занятий (ПЗ) | 8 | 8 | |
| Лабораторные работы (ЛР) | 0 | 0 | |
| <i>Самостоятельная работа (СРС)</i> | 87,5 | 87,5 | |
| Подготовка к промежуточной аттестации (экзамену) | 26 | 26 | |
| Подготовка к текущей аттестации | 61,5 | 61,5 | |
| Консультации и промежуточная аттестация | 8,5 | 8,5 | |
| Вид контроля (зачет, диф.зачет, экзамен) | - | экзамен | |

5. Содержание дисциплины

| № раздела | Наименование разделов дисциплины | Объем аудиторных занятий по видам в часах | | | |
|-----------|---|---|---|----|----|
| | | Всего | Л | ПЗ | ЛР |
| 1 | Теоретические основы информатики | 2 | 2 | 0 | 0 |
| 2 | Технические и программные средства реализации информационных процессов | 6 | 0 | 6 | 0 |
| 3 | Технологии и методы искусственного интеллекта. Понятие и реализации технологии машинного обучения | 2 | 2 | 0 | 0 |
| 4 | Современные сетевые технологии. Информационный поиск в сети Интернет. Основы персональной цифровой безопасности | 2 | 0 | 2 | 0 |

5.1. Лекции

| № лекции | № раздела | Наименование или краткое содержание лекционного занятия | Кол-во часов |
|----------|-----------|---|--------------|
| 1 | 1 | Основы информатики и теории информации. Измерение количества информации. Представления данных в персональном компьютере. Технические и программные средства реализации информационных процессов. Основные понятия и элементы электронных таблиц. Сбор, очистка, подготовка и анализ данных в электронных таблицах. Цифровые | 2 |

| | | | |
|---|---|---|---|
| | | инструменты для визуализации и презентации данных | |
| 2 | 3 | Определение и технологии искусственного интеллекта (ИИ). Перспективные направления развития и главные ограничения технологий ИИ. Сферы применения технологий ИИ. Понятие и реализации технологии машинного обучения. Современные сетевые технологии. Интернет как источник информации и средство коммуникации. Информационный поиск в сети Интернет, принципы работы поисковых машин. Основы персональной цифровой безопасности | 2 |

5.2. Практические занятия, семинары

| № занятия | № раздела | Наименование или краткое содержание практического занятия, семинара | Кол-во часов |
|-----------|-----------|---|--------------|
| 1 | 2 | Основы работы с текстовыми данными. Создание титульного листа реферата. Редактирование и форматирование текста реферата. Использование стилей при оформлении реферата. Составление аннотации | 2 |
| 2 | 2 | Создание и форматирование таблиц и графических объектов в текстовом процессоре. Оформление таблиц и графических объектов в тексте реферата | 2 |
| 3 | 2 | Создание и редактирование входных/выходных форм документов с использованием табличного процессора, формат ячейки, автозаполнение. Ввод формул в табличном процессоре. Графический анализ данных | 2 |
| 4 | 4 | Интернет как источник информации и средство коммуникации. Информационный поиск в сети Интернет. Защита электронных документов и информации от несанкционированного доступа | 2 |

5.3. Лабораторные работы

Не предусмотрены

5.4. Самостоятельная работа студента

| Выполнение СРС | | | |
|--|---|---------|--------------|
| Подвид СРС | Список литературы (с указанием разделов, глав, страниц) / ссылка на ресурс | Семестр | Кол-во часов |
| Подготовка к промежуточной аттестации (экзамену) | ПУМД, осн. лит. 1, гл. 1, 3, 8, ПУМД, осн. лит. 3, гл. 1; ЭУМД 1, гл. 1-6, ЭУМД 4, ЭУМД 5, ЭУМД 6, пр. 1-3; ЭУМД 7, гл. 1, 3-6, 9-10 | 1 | 26 |
| Подготовка к текущей аттестации | ПУМД, осн. лит. 1, гл. 9, 10, 11, ПУМД, осн. лит. 3, гл. 1-2, 5; ЭУМД 1, гл. 6, ЭУМД 4, ЭУМД 5, гл. 7, ЭУМД 6, пр. 1-3; ЭУМД 7, гл. 3-4 | 1 | 61,5 |

6. Фонд оценочных средств для проведения текущего контроля успеваемости, промежуточной аттестации

Контроль качества освоения образовательной программы осуществляется в соответствии с Положением о балльно-рейтинговой системе оценивания результатов учебной деятельности обучающихся.

6.1. Контрольные мероприятия (КМ)

| № КМ | Се-местр | Вид контроля | Название контрольного мероприятия | Вес | Макс. балл | Порядок начисления баллов | Учитывается в ПА |
|------|----------|------------------|--|------|------------|---|------------------|
| 1 | 1 | Текущий контроль | Проверка выполнения индивидуальных практических заданий, практика 1 | 0,07 | 7 | <p>В процессе проведения практических занятий и консультаций осуществляется контроль выполнения заданий и самостоятельной работы студента. Решение практических задач осуществляется с целью проверки уровня знаний, умений, владений, понимания студентом основных методов и законов изучаемой теории при решении конкретных практических задач, умения применять на практике полученные знания. Студенту выдаются задания, которые он выполняет на персональном компьютере и загружает в электронную среду (ЮУрГУ 2.0). Время, отводимое на задания (на каждую практическую работу) – 90 мин. Контроль осуществляется в форме проверки выполнения выданных практических заданий. Студент должен продемонстрировать выполненные задания практических работ и ответить на 3 контрольных вопроса из списка контрольных вопросов, приводимых в конце каждой практической работы. Каждая практическая работа оценивается от 0 до 7 баллов следующим образом: 7 баллов – в целом верно выполнены (по технологии) и оформлены от 90% до 100% заданий практической работы, содержится не более двух ошибок, даны ответы на контрольные вопросы; 6 баллов – в целом верно выполнены (по технологии) и оформлены от 80% до 89% заданий практической работы, содержится не более двух ошибок, даны ответы на контрольные вопросы; 5 баллов – в целом верно выполнены (по технологии) и оформлены от 70% до 79% заданий практической работы, содержится не более двух ошибок, даны ответы на контрольные вопросы; 4 балла – в целом верно выполнены (по технологии) и оформлены от 60% до 69% заданий практической работы, содержится не более двух ошибок, даны ответы на контрольные вопросы; 3 балла – в</p> | экзамен |

| | | | | | | | |
|---|---|------------------|--|------|--|--|---------|
| | | | | | <p>целом верно выполнены (по технологии) и оформлены от 50% до 59% заданий практической работы, содержится не более двух ошибок, даны ответы на контрольные вопросы; 2 балла – в целом верно выполнены (по технологии) и оформлены от 40% до 49% заданий практической работы, содержится не более двух ошибок, даны ответы на контрольные вопросы; 1 балла – в целом верно выполнены (по технологии) и оформлены от 30% до 39% заданий практической работы, содержится не более двух ошибок, даны ответы на контрольные вопросы; 0 баллов – выполнено менее 29% заданий практической работы и/или не даны ответы на контрольные вопросы.</p> | | |
| 2 | 1 | Текущий контроль | <p>Проверка выполнения индивидуальных практических заданий, практика 2</p> | 0,07 | 7 | <p>В процессе проведения практических занятий и консультаций осуществляется контроль выполнения заданий и самостоятельной работы студента. Решение практических задач осуществляется с целью проверки уровня знаний, умений, владений, понимания студентом основных методов и законов изучаемой теории при решении конкретных практических задач, умения применять на практике полученные знания. Студенту выдаются задания, которые он выполняет на персональном компьютере и загружает в электронную среду (ЮУрГУ 2.0). Время, отводимое на задания (на каждую практическую работу) – 90 мин. Контроль осуществляется в форме проверки выполнения выданных практических заданий. Студент должен продемонстрировать выполненные задания практических работ и ответить на 3 контрольных вопроса из списка контрольных вопросов, приводимых в конце каждой практической работы. Каждая практическая работа оценивается от 0 до 7 баллов следующим образом: 7 баллов – в целом верно выполнены (по технологии) и оформлены от 90% до 100% заданий практической работы, содержится не более двух ошибок, даны ответы на контрольные вопросы; 6 баллов – в целом верно</p> | экзамен |

| | | | | | | | |
|---|---|------------------|--|------|---|---|---------|
| | | | | | <p>выполнены (по технологии) и оформлены от 80% до 89% заданий практической работы, содержится не более двух ошибок, даны ответы на контрольные вопросы; 5 баллов – в целом верно выполнены (по технологии) и оформлены от 70% до 79% заданий практической работы, содержится не более двух ошибок, даны ответы на контрольные вопросы; 4 балла – в целом верно выполнены (по технологии) и оформлены от 60% до 69% заданий практической работы, содержится не более двух ошибок, даны ответы на контрольные вопросы; 3 балла – в целом верно выполнены (по технологии) и оформлены от 50% до 59% заданий практической работы, содержится не более двух ошибок, даны ответы на контрольные вопросы; 2 балла – в целом верно выполнены (по технологии) и оформлены от 40% до 49% заданий практической работы, содержится не более двух ошибок, даны ответы на контрольные вопросы; 1 балла – в целом верно выполнены (по технологии) и оформлены от 30% до 39% заданий практической работы, содержится не более двух ошибок, даны ответы на контрольные вопросы; 0 баллов – выполнено менее 29% заданий практической работы и/или не даны ответы на контрольные вопросы.</p> | | |
| 3 | 1 | Текущий контроль | <p>Проверка выполнения индивидуальных практических заданий, практика 3</p> | 0,07 | 7 | <p>В процессе проведения практических занятий и консультаций осуществляется контроль выполнения заданий и самостоятельной работы студента. Решение практических задач осуществляется с целью проверки уровня знаний, умений, владений, понимания студентом основных методов и законов изучаемой теории при решении конкретных практических задач, умения применять на практике полученные знания. Студенту выдаются задания, которые он выполняет на персональном компьютере и загружает в электронную среду (ЮУрГУ 2.0). Время, отводимое на задания (на каждую практическую работу) – 90 мин. Контроль осуществляется в</p> | экзамен |

| | | | | | | | |
|---|---|------------------|---|------|--|--|---------|
| | | | | | <p>форме проверки выполнения выданных практических заданий. Студент должен продемонстрировать выполненные задания практических работ и ответить на 3 контрольных вопроса из списка контрольных вопросов, приводимых в конце каждой практической работы. Каждая практическая работа оценивается от 0 до 7 баллов следующим образом: 7 баллов – в целом верно выполнены (по технологии) и оформлены от 90% до 100% заданий практической работы, содержится не более двух ошибок, даны ответы на контрольные вопросы; 6 баллов – в целом верно выполнены (по технологии) и оформлены от 80% до 89% заданий практической работы, содержится не более двух ошибок, даны ответы на контрольные вопросы; 5 баллов – в целом верно выполнены (по технологии) и оформлены от 70% до 79% заданий практической работы, содержится не более двух ошибок, даны ответы на контрольные вопросы; 4 балла – в целом верно выполнены (по технологии) и оформлены от 60% до 69% заданий практической работы, содержится не более двух ошибок, даны ответы на контрольные вопросы; 3 балла – в целом верно выполнены (по технологии) и оформлены от 50% до 59% заданий практической работы, содержится не более двух ошибок, даны ответы на контрольные вопросы; 2 балла – в целом верно выполнены (по технологии) и оформлены от 40% до 49% заданий практической работы, содержится не более двух ошибок, даны ответы на контрольные вопросы; 1 балла – в целом верно выполнены (по технологии) и оформлены от 30% до 39% заданий практической работы, содержится не более двух ошибок, даны ответы на контрольные вопросы; 0 баллов – выполнено менее 29% заданий практической работы и/или не даны ответы на контрольные вопросы.</p> | | |
| 4 | 1 | Текущий контроль | Проверка выполнения индивидуальных практических | 0,07 | 7 | <p>В процессе проведения практических занятий и консультаций осуществляется контроль выполнения заданий и самостоятельной работы</p> | экзамен |

| | | | | | |
|--|--|------------------------|--|--|--|
| | | заданий, практика 4 | | <p>студента. Решение практических задач осуществляется с целью проверки уровня знаний, умений, владений, понимания студентом основных методов и законов изучаемой теории при решении конкретных практических задач, умения применять на практике полученные знания. Студенту выдаются задания, которые он выполняет на персональном компьютере и загружает в электронную среду (ЮУрГУ 2.0). Время, отводимое на задания (на каждую практическую работу) – 90 мин. Контроль осуществляется в форме проверки выполнения выданных практических заданий. Студент должен продемонстрировать выполненные задания практических работ и ответить на 3 контрольных вопроса из списка контрольных вопросов, приводимых в конце каждой практической работы. Каждая практическая работа оценивается от 0 до 7 баллов следующим образом: 7 баллов – в целом верно выполнены (по технологии) и оформлены от 90% до 100% заданий практической работы, содержится не более двух ошибок, даны ответы на контрольные вопросы; 6 баллов – в целом верно выполнены (по технологии) и оформлены от 80% до 89% заданий практической работы, содержится не более двух ошибок, даны ответы на контрольные вопросы; 5 баллов – в целом верно выполнены (по технологии) и оформлены от 70% до 79% заданий практической работы, содержится не более двух ошибок, даны ответы на контрольные вопросы; 4 балла – в целом верно выполнены (по технологии) и оформлены от 60% до 69% заданий практической работы, содержится не более двух ошибок, даны ответы на контрольные вопросы; 3 балла – в целом верно выполнены (по технологии) и оформлены от 50% до 59% заданий практической работы, содержится не более двух ошибок, даны ответы на контрольные вопросы; 2 балла – в целом верно выполнены (по технологии) и оформлены от 40% до 49% заданий</p> | |
|--|--|------------------------|--|--|--|

| | | | | | | | |
|---|---|------------------|--|------|---|--|---------|
| | | | | | | <p>практической работы, содержится не более двух ошибок, даны ответы на контрольные вопросы; 1 балла – в целом верно выполнены (по технологии) и оформлены от 30% до 39% заданий практической работы, содержится не более двух ошибок, даны ответы на контрольные вопросы; 0 баллов – выполнено менее 29% заданий практической работы и/или не даны ответы на контрольные вопросы.</p> | |
| 5 | 1 | Текущий контроль | <p>Проверка выполнения индивидуальных практических заданий, практика 5</p> | 0,07 | 7 | <p>В процессе проведения практических занятий и консультаций осуществляется контроль выполнения заданий и самостоятельной работы студента. Решение практических задач осуществляется с целью проверки уровня знаний, умений, владений, понимания студентом основных методов и законов изучаемой теории при решении конкретных практических задач, умения применять на практике полученные знания. Студенту выдаются задания, которые он выполняет на персональном компьютере и загружает в электронную среду (ЮУрГУ 2.0). Время, отводимое на задания (на каждую практическую работу) – 90 мин. Контроль осуществляется в форме проверки выполнения выданных практических заданий. Студент должен продемонстрировать выполненные задания практических работ и ответить на 3 контрольных вопроса из списка контрольных вопросов, приводимых в конце каждой практической работы. Каждая практическая работа оценивается от 0 до 7 баллов следующим образом: 7 баллов – в целом верно выполнены (по технологии) и оформлены от 90% до 100% заданий практической работы, содержится не более двух ошибок, даны ответы на контрольные вопросы; 6 баллов – в целом верно выполнены (по технологии) и оформлены от 80% до 89% заданий практической работы, содержится не более двух ошибок, даны ответы на контрольные вопросы; 5 баллов – в целом верно выполнены (по технологии) и оформлены от 70% до 79% заданий практической работы,</p> | экзамен |

| | | | | | | | |
|---|---|------------------|--|------|--|--|---------|
| | | | | | содержится не более двух ошибок, даны ответы на контрольные вопросы; 4 балла – в целом верно выполнены (по технологии) и оформлены от 60% до 69% заданий практической работы, содержится не более двух ошибок, даны ответы на контрольные вопросы; 3 балла – в целом верно выполнены (по технологии) и оформлены от 50% до 59% заданий практической работы, содержится не более двух ошибок, даны ответы на контрольные вопросы; 2 балла – в целом верно выполнены (по технологии) и оформлены от 40% до 49% заданий практической работы, содержится не более двух ошибок, даны ответы на контрольные вопросы; 1 балла – в целом верно выполнены (по технологии) и оформлены от 30% до 39% заданий практической работы, содержится не более двух ошибок, даны ответы на контрольные вопросы; 0 баллов – выполнено менее 29% заданий практической работы и/или не даны ответы на контрольные вопросы. | | |
| 6 | 1 | Текущий контроль | Проверка выполнения индивидуальных практических заданий, практика 6 | 0,07 | 7 | В процессе проведения практических занятий и консультаций осуществляется контроль выполнения заданий и самостоятельной работы студента. Решение практических задач осуществляется с целью проверки уровня знаний, умений, владений, понимания студентом основных методов и законов изучаемой теории при решении конкретных практических задач, умения применять на практике полученные знания. Студенту выдаются задания, которые он выполняет на персональном компьютере и загружает в электронную среду (ЮУрГУ 2.0). Время, отводимое на задания (на каждую практическую работу) – 90 мин. Контроль осуществляется в форме проверки выполнения выданных практических заданий. Студент должен продемонстрировать выполненные задания практических работ и ответить на 3 контрольных вопроса из списка контрольных вопросов, приводимых в конце каждой практической работы. Каждая | экзамен |

| | | | | | | | |
|---|---|------------------|--|------|--|--|---------|
| | | | | | <p>практическая работа оценивается от 0 до 7 баллов следующим образом: 7 баллов – в целом верно выполнены (по технологии) и оформлены от 90% до 100% заданий практической работы, содержится не более двух ошибок, даны ответы на контрольные вопросы; 6 баллов – в целом верно выполнены (по технологии) и оформлены от 80% до 89% заданий практической работы, содержится не более двух ошибок, даны ответы на контрольные вопросы; 5 баллов – в целом верно выполнены (по технологии) и оформлены от 70% до 79% заданий практической работы, содержится не более двух ошибок, даны ответы на контрольные вопросы; 4 балла – в целом верно выполнены (по технологии) и оформлены от 60% до 69% заданий практической работы, содержится не более двух ошибок, даны ответы на контрольные вопросы; 3 балла – в целом верно выполнены (по технологии) и оформлены от 50% до 59% заданий практической работы, содержится не более двух ошибок, даны ответы на контрольные вопросы; 2 балла – в целом верно выполнены (по технологии) и оформлены от 40% до 49% заданий практической работы, содержится не более двух ошибок, даны ответы на контрольные вопросы; 1 балла – в целом верно выполнены (по технологии) и оформлены от 30% до 39% заданий практической работы, содержится не более двух ошибок, даны ответы на контрольные вопросы; 0 баллов – выполнено менее 29% заданий практической работы и/или не даны ответы на контрольные вопросы.</p> | | |
| 7 | 1 | Текущий контроль | <p>Проверка выполнения индивидуальных практических заданий, практика 7</p> | 0,07 | 7 | <p>В процессе проведения практических занятий и консультаций осуществляется контроль выполнения заданий и самостоятельной работы студента. Решение практических задач осуществляется с целью проверки уровня знаний, умений, владений, понимания студентом основных методов и законов изучаемой теории при решении конкретных практических задач, умения применять на практике</p> | экзамен |

| | | | | | | |
|--|--|--|--|--|--|--|
| | | | | | <p>полученные знания. Студенту выдаются задания, которые он выполняет на персональном компьютере и загружает в электронную среду (ЮУрГУ 2.0). Время, отводимое на задания (на каждую практическую работу) – 90 мин. Контроль осуществляется в форме проверки выполнения выданных практических заданий. Студент должен продемонстрировать выполненные задания практических работ и ответить на 3 контрольных вопроса из списка контрольных вопросов, приводимых в конце каждой практической работы. Каждая практическая работа оценивается от 0 до 7 баллов следующим образом: 7 баллов – в целом верно выполнены (по технологии) и оформлены от 90% до 100% заданий практической работы, содержится не более двух ошибок, даны ответы на контрольные вопросы; 6 баллов – в целом верно выполнены (по технологии) и оформлены от 80% до 89% заданий практической работы, содержится не более двух ошибок, даны ответы на контрольные вопросы; 5 баллов – в целом верно выполнены (по технологии) и оформлены от 70% до 79% заданий практической работы, содержится не более двух ошибок, даны ответы на контрольные вопросы; 4 балла – в целом верно выполнены (по технологии) и оформлены от 60% до 69% заданий практической работы, содержится не более двух ошибок, даны ответы на контрольные вопросы; 3 балла – в целом верно выполнены (по технологии) и оформлены от 50% до 59% заданий практической работы, содержится не более двух ошибок, даны ответы на контрольные вопросы; 2 балла – в целом верно выполнены (по технологии) и оформлены от 40% до 49% заданий практической работы, содержится не более двух ошибок, даны ответы на контрольные вопросы; 1 балла – в целом верно выполнены (по технологии) и оформлены от 30% до 39% заданий практической работы, содержится не более двух ошибок, даны ответы на контрольные</p> | |
|--|--|--|--|--|--|--|

| | | | | | | | |
|---|---|------------------|--|------|---|--|---------|
| | | | | | | вопросы; 0 баллов – выполнено менее 29% заданий практической работы и/или не даны ответы на контрольные вопросы. | |
| 8 | 1 | Текущий контроль | Проверка выполнения индивидуальных практических заданий, практика 8 | 0,07 | 7 | <p>В процессе проведения практических занятий и консультаций осуществляется контроль выполнения заданий и самостоятельной работы студента. Решение практических задач осуществляется с целью проверки уровня знаний, умений, владений, понимания студентом основных методов и законов изучаемой теории при решении конкретных практических задач, умения применять на практике полученные знания. Студенту выдаются задания, которые он выполняет на персональном компьютере и загружает в электронную среду (ЮУрГУ 2.0). Время, отводимое на задания (на каждую практическую работу) – 90 мин. Контроль осуществляется в форме проверки выполнения выданных практических заданий. Студент должен продемонстрировать выполненные задания практических работ и ответить на 3 контрольных вопроса из списка контрольных вопросов, приводимых в конце каждой практической работы. Каждая практическая работа оценивается от 0 до 7 баллов следующим образом: 7 баллов – в целом верно выполнены (по технологии) и оформлены от 90% до 100% заданий практической работы, содержится не более двух ошибок, даны ответы на контрольные вопросы; 6 баллов – в целом верно выполнены (по технологии) и оформлены от 80% до 89% заданий практической работы, содержится не более двух ошибок, даны ответы на контрольные вопросы; 5 баллов – в целом верно выполнены (по технологии) и оформлены от 70% до 79% заданий практической работы, содержится не более двух ошибок, даны ответы на контрольные вопросы; 4 балла – в целом верно выполнены (по технологии) и оформлены от 60% до 69% заданий практической работы, содержится не более двух ошибок, даны ответы на контрольные вопросы; 3 балла – в</p> | экзамен |

| | | | | | | | |
|---|---|------------------|--|------|--|--|---------|
| | | | | | <p>целом верно выполнены (по технологии) и оформлены от 50% до 59% заданий практической работы, содержится не более двух ошибок, даны ответы на контрольные вопросы; 2 балла – в целом верно выполнены (по технологии) и оформлены от 40% до 49% заданий практической работы, содержится не более двух ошибок, даны ответы на контрольные вопросы; 1 балла – в целом верно выполнены (по технологии) и оформлены от 30% до 39% заданий практической работы, содержится не более двух ошибок, даны ответы на контрольные вопросы; 0 баллов – выполнено менее 29% заданий практической работы и/или не даны ответы на контрольные вопросы.</p> | | |
| 9 | 1 | Текущий контроль | <p>Проверка выполнения индивидуальных практических заданий, практика 9</p> | 0,07 | 7 | <p>В процессе проведения практических занятий и консультаций осуществляется контроль выполнения заданий и самостоятельной работы студента. Решение практических задач осуществляется с целью проверки уровня знаний, умений, владений, понимания студентом основных методов и законов изучаемой теории при решении конкретных практических задач, умения применять на практике полученные знания. Студенту выдаются задания, которые он выполняет на персональном компьютере и загружает в электронную среду (ЮУрГУ 2.0). Время, отводимое на задания (на каждую практическую работу) – 90 мин. Контроль осуществляется в форме проверки выполнения выданных практических заданий. Студент должен продемонстрировать выполненные задания практических работ и ответить на 3 контрольных вопроса из списка контрольных вопросов, приводимых в конце каждой практической работы. Каждая практическая работа оценивается от 0 до 7 баллов следующим образом: 7 баллов – в целом верно выполнены (по технологии) и оформлены от 90% до 100% заданий практической работы, содержится не более двух ошибок, даны ответы на контрольные вопросы; 6 баллов – в целом верно</p> | экзамен |

| | | | | | | | |
|----|---|------------------|---|------|---|---|---------|
| | | | | | <p>выполнены (по технологии) и оформлены от 80% до 89% заданий практической работы, содержится не более двух ошибок, даны ответы на контрольные вопросы; 5 баллов – в целом верно выполнены (по технологии) и оформлены от 70% до 79% заданий практической работы, содержится не более двух ошибок, даны ответы на контрольные вопросы; 4 балла – в целом верно выполнены (по технологии) и оформлены от 60% до 69% заданий практической работы, содержится не более двух ошибок, даны ответы на контрольные вопросы; 3 балла – в целом верно выполнены (по технологии) и оформлены от 50% до 59% заданий практической работы, содержится не более двух ошибок, даны ответы на контрольные вопросы; 2 балла – в целом верно выполнены (по технологии) и оформлены от 40% до 49% заданий практической работы, содержится не более двух ошибок, даны ответы на контрольные вопросы; 1 балла – в целом верно выполнены (по технологии) и оформлены от 30% до 39% заданий практической работы, содержится не более двух ошибок, даны ответы на контрольные вопросы; 0 баллов – выполнено менее 29% заданий практической работы и/или не даны ответы на контрольные вопросы.</p> | | |
| 10 | 1 | Текущий контроль | <p>Проверка выполнения индивидуальных практических заданий, практика 10</p> | 0,07 | 7 | <p>В процессе проведения практических занятий и консультаций осуществляется контроль выполнения заданий и самостоятельной работы студента. Решение практических задач осуществляется с целью проверки уровня знаний, умений, владений, понимания студентом основных методов и законов изучаемой теории при решении конкретных практических задач, умения применять на практике полученные знания. Студенту выдаются задания, которые он выполняет на персональном компьютере и загружает в электронную среду (ЮУрГУ 2.0). Время, отводимое на задания (на каждую практическую работу) – 90 мин. Контроль осуществляется в</p> | экзамен |

| | | | | | | | |
|----|---|------------------|--|-----|--|--|---------|
| | | | | | <p>форме проверки выполнения выданных практических заданий. Студент должен продемонстрировать выполненные задания практических работ и ответить на 3 контрольных вопроса из списка контрольных вопросов, приводимых в конце каждой практической работы. Каждая практическая работа оценивается от 0 до 7 баллов следующим образом: 7 баллов – в целом верно выполнены (по технологии) и оформлены от 90% до 100% заданий практической работы, содержится не более двух ошибок, даны ответы на контрольные вопросы; 6 баллов – в целом верно выполнены (по технологии) и оформлены от 80% до 89% заданий практической работы, содержится не более двух ошибок, даны ответы на контрольные вопросы; 5 баллов – в целом верно выполнены (по технологии) и оформлены от 70% до 79% заданий практической работы, содержится не более двух ошибок, даны ответы на контрольные вопросы; 4 балла – в целом верно выполнены (по технологии) и оформлены от 60% до 69% заданий практической работы, содержится не более двух ошибок, даны ответы на контрольные вопросы; 3 балла – в целом верно выполнены (по технологии) и оформлены от 50% до 59% заданий практической работы, содержится не более двух ошибок, даны ответы на контрольные вопросы; 2 балла – в целом верно выполнены (по технологии) и оформлены от 40% до 49% заданий практической работы, содержится не более двух ошибок, даны ответы на контрольные вопросы; 1 балла – в целом верно выполнены (по технологии) и оформлены от 30% до 39% заданий практической работы, содержится не более двух ошибок, даны ответы на контрольные вопросы; 0 баллов – выполнено менее 29% заданий практической работы и/или не даны ответы на контрольные вопросы.</p> | | |
| 11 | 1 | Текущий контроль | Компьютерное тестирование, итоговый тест | 0,3 | 30 | <p>В процессе прохождения разделов курса проводится текущее тестирование с целью оценки остаточных знаний по теоретической</p> | экзамен |

| | | | | | | | |
|----|---|--------------------------|---|---|---|---|---------|
| | | | | | <p>подготовке. Итоговый тест проводится на портале "Электронный ЮУрГУ" после самостоятельного изучения разделов курса.</p> <p>Продолжительность тестирования – 35 минут. Контрольная точка содержит 30 тестовых заданий по теоретическому материалу, рассмотренному на лекционных занятиях и самостоятельно по предлагаемому методическому материалу. Контроль осуществляется с помощью программы компьютерного тестирования.</p> <p>Правильный ответ на тестовое задание соответствует 1 баллу. Неправильный ответ на тестовое задание соответствует 0 баллов. Максимальная оценка за каждое тестовое задание составляет 1 балл.</p> | | |
| 12 | 1 | Бонус | Бонусное задание | - | 15 | <p>Студент представляет копии документов, подтверждающие победу или участие в предметных олимпиадах по данной дисциплине. Максимально возможная величина бонус-рейтинга составляет +15%. +15% за победу в олимпиаде международного уровня по информатике; +10% за победу в олимпиаде российского уровня по информатике; +5% за победу в олимпиаде университетского уровня.</p> | экзамен |
| 13 | 1 | Промежуточная аттестация | Контрольно-рейтинговые мероприятия промежуточной аттестации | - | 40 | <p>Компьютерный тест содержит 20 тестовых заданий, затрагивающих все разделы и позволяющих оценить сформированность компетенций. Шкала оценивания тестовых заданий: 1 балл – задание решено верно; 0 баллов – задание решено неверно. Продолжительность тестирования – 30 минут. Практическая часть содержит 10 заданий, выполняемых в MS Word и MS Excel. Шкала оценивания практических заданий: 2 балла – задание выполнено и оформлено в целом правильно (по технологии), содержится не более одной ошибки, не повлиявшей на общий ход выполнения задания; 1 балл – после указания на допущенную ошибку или выполнения задания не по технологии, задание было исправлено и оформлено в целом правильно (по технологии), содержится не более одной ошибки, не повлиявшей на общий ход</p> | экзамен |

| | | | | | | |
|--|--|--|--|--|---|--|
| | | | | | <p>выполнения задания; 0 баллов – задание не выполнено / не исправлено, задание выполнено не по технологии, при выполнении задания допущено более 1 ошибки.</p> <p>Преподаватель имеет право провести собеседование со студентом с целью более точного определения баллов за каждое задание. Продолжительность – 40 минут. Максимальное количество баллов, которое студент может набрать на контрольно-рейтинговых мероприятиях промежуточной аттестации, составляет 40 баллов. По результатам проверки экзаменационной работы и собеседования после подсчета суммы баллов, рассчитывается рейтинг обучающегося по промежуточной аттестации как процент набранных на экзамене баллов данным студентом от максимально возможных баллов за экзамен. Экзамен считается завершенным, если по совокупности баллов студент набрал не менее 60 % общего рейтинга обучающегося, в ином случае студент направляется на пересдачу. На экзамене происходит оценивание учебной деятельности обучающихся по дисциплине на основе полученных оценок за контрольно-рейтинговые мероприятия текущего контроля и промежуточной аттестации. Рейтинг обучающегося по дисциплине рассчитывается одним из двух возможных способов. Причем способ определения своего рейтинга выбирает студент. Первый способ (только по результатам работы студента в семестре): рейтинг обучающегося по дисциплине = текущий рейтинг + бонус-рейтинг. Второй способ (по результатам работы в семестре и оценки за экзаменационную работу): рейтинг обучающегося по дисциплине = $0,6 \cdot \text{текущий рейтинг} + 0,4 \cdot \text{рейтинг обучающегося по промежуточной аттестации} + \text{бонус-рейтинг}$.</p> | |
|--|--|--|--|--|---|--|

6.2. Процедура проведения, критерии оценивания

| Вид промежуточной аттестации | Процедура проведения | Критерии оценивания |
|------------------------------|----------------------|---------------------|
|------------------------------|----------------------|---------------------|

| | | | | | | | | | | | | | | | | | | | |
|-------|--|---|---|---|---|---|---|---|---|---|---|---|---|---|---|---|---|---|---|
| ОПК-6 | Умеет: Выбирать и применять адекватные информационные технологии для решения практических задач профессиональной деятельности, выбирать методы, соответствующие целям и задачам исследования, использовать современные информационные технологии и технические средства. | + | + | + | + | + | + | + | + | + | + | + | + | + | + | + | + | + | + |
| ОПК-6 | Имеет практический опыт: Работы с компьютером как средством управления информацией, навыками практического использования современных информационно-коммуникационных технологий, навыками работы с современными техническими средствами. | + | + | + | + | + | + | + | + | + | + | + | + | + | + | + | + | + | + |

Типовые контрольные задания по каждому мероприятию находятся в приложениях.

7. Учебно-методическое и информационное обеспечение дисциплины

Печатная учебно-методическая документация

а) основная литература:

1. Макарова, Н. В. Информатика Текст учебник для вузов по направлениям подготовки бакалавров "Систем. анализ и упр.", "Экономика и упр." Н. В. Макарова, В. Б. Волков. - СПб. и др.: Питер, 2013. - 573 с. ил., табл.
2. Информатика Текст учеб. пособие для высш. техн. учеб. заведений под ред. С. В. Симоновича. - 3-е изд. - СПб. и др.: Питер, 2015. - 637 с. ил.
3. Могилев, А. В. Практикум по информатике [Текст] учеб. пособие А. В. Могилев, Н. И. Пак, Е. К. Хеннер ; под ред. Е. К. Хеннера. - 5-е изд., стер. - М.: Академия, 2009. - 606, [1] с. ил.

б) дополнительная литература:

1. Информатика Текст учебник Б. В. Соболев и др. - 5-е изд. - Ростов н/Д: Феникс, 2010. - 445, [1] с.
2. Кудинов, Ю. И. Основы современной информатики Текст учеб. пособие для вузов по специальности "Прикладная информатика" Ю. И. Кудинов, Ф. Ф. Пащенко. - Изд. 2-е, испр. - СПб. и др.: Лань, 2011. - 255 с. ил.
3. Степанов, А. Н. Информатика. Базовый курс для студентов гуманитарных специальностей высших учебных заведений Текст учеб. пособие по гуманитар. и социал.-экон. направлениям и специальностям А. Н. Степанов. - 6-е изд. - СПб. и др.: Питер, 2010. - 719 с.
4. Степанов, Е. А. Информационная безопасность и защита информации [Текст] учеб. пособие для вузов по специальности "Документоведение и документацион. обеспечение упр." Е. А. Степанов, И. К. Корнеев. - М.: ИНФРА-М, 2001. - 301, [1] с. ил.
5. Острейковский, В. А. Информатика [Текст] учеб. для техн. направлений и специальностей вузов В. А. Острейковский. - 4-е изд., стер. - М.: Высшая школа, 2007. - 510, [1] с.

в) отечественные и зарубежные журналы по дисциплине, имеющиеся в библиотеке:

Не предусмотрены

г) методические указания для студентов по освоению дисциплины:

1. Добычина, С. С. Информатика: метод. указания к практ. работам по направлениям 030600.62 «История», 031003.65 «Судеб. Экспертиза» и др. направлениям / С. С. Добычина; под ред. Б. М. Суховилова; Юж.-Урал. гос. ун-т, Каф. Информатика; ЮУрГУ. – Челябинск: Издательский Центр ЮУрГУ, 2013. – 126 с.

2. Аверьянова, С. С. Практикум по информатике: учебное пособие / С. С. Аверьянова; под ред. Б. М. Суховилова. – Челябинск: Издательский Центр ЮУрГУ, 2018. – 126 с.

3. Информатика: методические указания к самостоятельной работе студентов / сост. С.С. Аверьянова, Н.А. Мальцева; под ред. Б.М. Суховилова. – Челябинск: Издательский центр ЮУрГУ, 2018. – 54 с.

из них: учебно-методическое обеспечение самостоятельной работы студента:

1. Информатика: методические указания к самостоятельной работе студентов / сост. С.С. Аверьянова, Н.А. Мальцева; под ред. Б.М. Суховилова. – Челябинск: Издательский центр ЮУрГУ, 2018. – 54 с.

Электронная учебно-методическая документация

| № | Вид литературы | Наименование ресурса в электронной форме | Библиографическое описание |
|---|---------------------------|---|--|
| 1 | Основная литература | Электронно-библиотечная система издательства Лань | Алексеев, А.П. Информатика 2015. [Электронный ресурс] — Электрон. дан. — М. : СОЛОН-Пресс, 2015. — 400 с. — Режим доступа: http://e.lanbook.com/book/64921 — Загл. с экрана. |
| 2 | Основная литература | Электронно-библиотечная система издательства Лань | Грошев, А.С. Информатика. [Электронный ресурс] / А.С. Грошев, П.В. Закляков. — Электрон. дан. — М. : ДМК Пресс, 2014. — 592 с. — Режим доступа: http://e.lanbook.com/book/50569 — Загл. с экрана. |
| 3 | Основная литература | Электронно-библиотечная система издательства Лань | Денисова, Э.В. Информатика. Базовый курс. Практикум. [Электронный ресурс] — Электрон. дан. — СПб. : НИУ ИТМО, 2013. — 90 с. — Режим доступа: http://e.lanbook.com/book/43571 — Загл. с экрана. |
| 4 | Основная литература | Электронный каталог ЮУрГУ | Добычина, С. С. Информатика: метод. указания к практ. работам по направлениям 030600.62 «История», 031003.65 «Судеб. Экспертиза» и др. направлениям / С. С. Добычина; под ред. Б. М. Суховилова; Юж.-Урал. гос. ун-т, Каф. Информатика; ЮУрГУ. – Челябинск: Издательский Центр ЮУрГУ, 2013. – 126 с. https://lib.susu.ru/ |
| 5 | Дополнительная литература | Электронно-библиотечная система издательства Лань | Кудинов, Ю.И. Практикум по основам современной информатики. [Электронный ресурс] / Ю.И. Кудинов, Ф.Ф. Пашенко, А.Ю. Келина. — Электрон. дан. — СПб. : Лань, 2011. — 352 с. — Режим доступа: http://e.lanbook.com/book/68471 — Загл. с экрана. |
| 6 | Методические пособия для | Электронный каталог ЮУрГУ | Горных, Е. Н. Информатика: метод. указания к практ. работам для направления 080100.62 «Экономика» / Е. Н. |

| | | | |
|---|--|---|---|
| | самостоятельной работы студента | | Горных, А. Г. Палей, Г. А. Поллак; Юж.-Урал. гос. ун-т, Каф. Информатика; ЮУрГУ. – Челябинск: Издательский Центр ЮУрГУ, 2013. – 48 с. https://lib.susu.ru/ |
| 7 | Методические пособия для самостоятельной работы студента | Электронный каталог ЮУрГУ | Информатика: учеб. пособие по направлению 080200 «Экономика» и др. / Г. А. Поллак и др.; Юж.-Урал. гос. ун-т, Каф. Информатика; ЮУрГУ. – Челябинск: Издательский Центр ЮУрГУ, 2014. – 113 с. https://lib.susu.ru/ |
| 8 | Дополнительная литература | Электронно-библиотечная система издательства Лань | Андреева, Н.М. Практикум по информатике [Электронный ресурс] : учеб. пособие / Н.М. Андреева, Н.Н. Василюк, Н.И. Пак, Е.К. Хеннер. — Электрон. дан. — Санкт-Петербург : Лань, 2018. — 248 с. — Режим доступа: https://e.lanbook.com/book/104883 . — Загл. с экрана. |

Перечень используемого программного обеспечения:

1. Microsoft-Windows(бессрочно)
2. Microsoft-Office(бессрочно)
3. ФГАОУ ВО "ЮУрГУ (НИУ)"-Портал "Электронный ЮУрГУ" (<https://edu.susu.ru/>)(бессрочно)
4. Igor Pavlov-7-Zip (бессрочно)
5. -LibreOffice(бессрочно)
6. ABBYY-FineReader 8(бессрочно)

Перечень используемых профессиональных баз данных и информационных справочных систем:

1. -База данных ВИНТИ РАН(бессрочно)

8. Материально-техническое обеспечение дисциплины

| Вид занятий | № ауд. | Основное оборудование, стенды, макеты, компьютерная техника, предустановленное программное обеспечение, используемое для различных видов занятий |
|---------------------------------|--------------|---|
| Лекции | 203 (3г) | Мультимедиа проектор, персональный компьютер – рабочее место преподавателя, устройства ввода/вывода звуковой информации, аудиторная доска для письма фломастером с магнитной поверхностью, вентиляционное оборудование. Программное обеспечение: операционная система MS Windows 7 и выше; пакет офисных программ MS Office 2007 и выше; файловый менеджер (Fag-manager или др.); антивирусные программы; Web-браузер |
| Экзамен | 114-2 (2) | Рабочие станции, комплект сетевого оборудования, обеспечивающий соединение всех компьютеров, установленных в классе, в единую сеть, с выходом через прокси-сервер в Интернет. Программное обеспечение: операционная система MS Windows 7 и выше; пакет офисных программ MS Office 2007 и выше; антивирусные программы; Web-браузер. |
| Самостоятельная работа студента | ДОТ (ДОТ) | Рабочая станция с выходом в Интернет. Программное обеспечение: операционная система MS Windows 7 и выше; пакет офисных программ MS Office 2007 и выше; антивирусные программы; Web-браузер. |
| Практические | 114-2 | Рабочие станции, комплект сетевого оборудования, обеспечивающий |

| | | |
|--------------------|-----|---|
| занятия и семинары | (2) | соединение всех компьютеров, установленных в классе, в единую сеть, с выходом через прокси-сервер в Интернет, аудиторная доска для письма фломастером с магнитной поверхностью. Программное обеспечение: операционная система MS Windows 7 и выше; пакет офисных программ MS Office 2007 и выше; антивирусные программы; Web-браузер. |
|--------------------|-----|---|