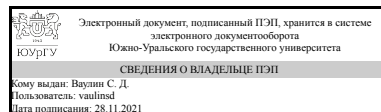


УТВЕРЖДАЮ:
Директор института
Политехнический институт



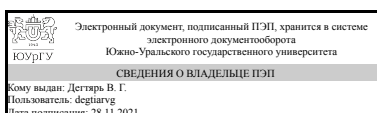
С. Д. Ваулин

РАБОЧАЯ ПРОГРАММА

дисциплины ФД.02 Конструирование и изобретательство
для направления 24.03.01 Ракетные комплексы и космонавтика
уровень Бакалавриат
форма обучения очная
кафедра-разработчик Летательные аппараты

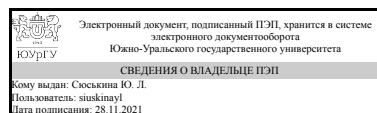
Рабочая программа составлена в соответствии с ФГОС ВО по направлению подготовки 24.03.01 Ракетные комплексы и космонавтика, утверждённым приказом Минобрнауки от 05.02.2018 № 71

Зав.кафедрой разработчика,
д.техн.н., проф.



В. Г. Дегтярь

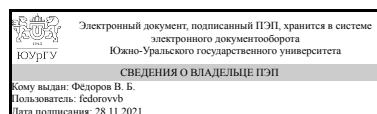
Разработчик программы,
старший преподаватель (-)



Ю. Л. Сюськина

СОГЛАСОВАНО

Руководитель направления
к.техн.н., доц.



В. Б. Фёдоров

1. Цели и задачи дисциплины

Показать студенту весь диапазон задач, решаемых в процессе разработки технических объектов, привить вкус к системному мышлению; дать материал для самооценки своих способностей в проектно-конструкторской деятельности; дать представление о передовых методах разработки конкурентоспособных изделий; эскизных, технических и рабочих проектах сложных изделий; обеспечении соответствия разрабатываемых конструкций техническим заданиям, стандартам, требованиям экономичной технологии

Краткое содержание дисциплины

Выпускник (инженер) в результате усвоения дисциплины должен: иметь представление: о системном характере развития техники; о современных методах поиска новых технических решений; о принципах и методах моделирования процессов, конструкций, материалов; о научно-технических и методических основах стандартизации; об основных стандартах в области взаимозаменяемости; знать и уметь использовать: методы анализа технического уровня авиационной техники и технологий; подходы и методы современной теории решения изобретательских задач; поря-док составления патентных и лицензионных паспортов заявок на изобретения и промышленные образцы; принципы конструирования деталей, узлов, машин и механизмов, разъемных и неразъемных соединений; существующие стандарты и другие нормативные документы; методы и способы обеспечения безопасности жизнедеятельности в аэрокосмической промышленности; нормативно-техническую документацию, принципы ее разработки и использования; иметь опыт: разработки структурно-функциональной модели конструкции с целью выявления недостатков (нежелательных эффектов); выявления противоречий в конструкции и решение задач по их устранению с использованием методов теории решения изобретательских задач; построения изображений технических изделий, оформления чертежей, составления спецификаций; составления расчетных схем для анализа и проверки прочности элементов механических систем; составления сметы затрат на проектирование и производство.

2. Компетенции обучающегося, формируемые в результате освоения дисциплины

Планируемые результаты освоения ОП ВО (компетенции)	Планируемые результаты обучения по дисциплине
ПК-1 Способен проводить техническое сопровождение создания изделий ракетной и ракетно-космической техники с использованием твердотельного компьютерного моделирования в соответствии с единой системой конструкторской документации и на базе современных программных комплексов	Знает: основные законы эволюции технических систем; основные источники информации для принятия технических решений; подходы и методы современной теории решения изобретательских задач Умеет: применять основные законы эволюции технических систем к анализу тенденций развития ракетной техники; оценивать полноту и достоверность получаемой информации для принятия технических решений Имеет практический опыт: выявления противоречий в конструкции и решение задач по их устранению с использованием методов теории

3. Место дисциплины в структуре ОП ВО

Перечень предшествующих дисциплин, видов работ учебного плана	Перечень последующих дисциплин, видов работ
1.Ф.01 Метрология, стандартизация и сертификация, 1.Ф.05 Устройство летательных аппаратов, Учебная практика, проектно-конструкторская практика (4 семестр)	1.Ф.10 Компьютерный инженерный анализ конструкций авиационной и ракетной техники, 1.Ф.03 Исполнительные устройства летательных аппаратов, 1.Ф.09 Системы управления летательными аппаратами, 1.Ф.12 Системы старта летательных аппаратов, 1.О.20 Электрооборудование ракетно-космической техники

Требования к «входным» знаниям, умениям, навыкам студента, необходимым при освоении данной дисциплины и приобретенным в результате освоения предшествующих дисциплин:

Дисциплина	Требования
1.Ф.01 Метрология, стандартизация и сертификация	Знает: понятия и определения, используемые в метрологии, общие законы и правила измерений, обеспечение их единства, требуемой точности и достоверности, основы Государственной системы стандартизации, основные метрологические методы и средства измерения линейных и угловых величин, показатели качества продукции и методы ее оценки Умеет: организовывать измерительный эксперимент и правильно выбрать измерительную технику для конкретных измерений, обоснованно выбирать допуски и посадки типовых соединений; решать задачи размерного анализа; обоснованно выбирать и применять соответствующие конкретной ситуации положения законодательных актов и основополагающих документов по метрологии, стандартизации, сертификации Имеет практический опыт: выбора универсального измерительного средства в зависимости от требуемой точности параметра, проведения измерений и оценки погрешности измерений, оценки качества изделий
1.Ф.05 Устройство летательных аппаратов	Знает: классификацию деталей и механизмов летательных аппаратов; основные требования к деталям, узлам и механизмам летательных аппаратов; общие принципы и правила конструирования деталей и узлов механизмов летательных аппаратов Умеет: обосновывать выбор устройств в изделиях ракетно-космической техники; проводить конструирование деталей и узлов механизмов летательных аппаратов с использованием системного подхода Имеет практический опыт:

	<p>расчета параметров деталей и узлов механизмов летательных аппаратов; разработки рабочих и сборочных чертежей деталей и узлов механизмов летательных аппаратов</p>
<p>Учебная практика, проектно-конструкторская практика (4 семестр)</p>	<p>Знает: современные подходы и методы решения профессиональных задач в области авиационной и ракетно-космической техники, включая управление проектами создания новых образцов техники и утилизации устаревших; прикладные компьютерные программы для разработки технической документации и создания отчетного презентационного материала, отечественный и зарубежный опыт разработки авиационной и ракетно-космической техники; нормативную техническую документацию, стандарты, технические условия, положения и инструкции, применяемые в космической деятельности Российской Федерации, принципы работы в современных информационных технологиях при решении задач профессиональной деятельности, основные виды деятельности по будущей профессии; основные виды и принципы разработки технической документации на изделие с использованием стандартов, норм и правил</p> <p>Умеет: применять методы решения профессиональных задач в области авиационной и ракетно-космической техники; применять программы дополненной и виртуальной реальности для параллельного цифрового проектирования изделия по тематике и моделирования путей его разработки и изготовления, читать и анализировать проектную и рабочую документацию для определения состава и устройства изделия с получением необходимых данных для разработки и изготовления</p> <p>Имеет практический опыт: решения профессиональных задач в области авиационной и ракетно-космической технике современными методами; подготовки отчетной документации по результатам выполненных работ, сбора материалов для проектно-расчетной документации по созданию составных частей, изделий, комплексов и систем авиационной и</p>

	ракетно-космической техники, применения современных информационных технологий и программных средств, в том числе отечественного производства, при решении задач профессиональной деятельности, проведения проектных работ и численных расчетов с использованием современных информационных технологий; навыками разработки технической документации на изделие с использованием стандартов, норм и правил
--	---

4. Объём и виды учебной работы

Общая трудоёмкость дисциплины составляет 3 з.е., 108 ч., 54,25 ч. контактной работы

Вид учебной работы	Всего часов	Распределение по семестрам в часах	
		Номер семестра	
		5	
Общая трудоёмкость дисциплины	108	108	
<i>Аудиторные занятия:</i>	48	48	
Лекции (Л)	32	32	
Практические занятия, семинары и (или) другие виды аудиторных занятий (ПЗ)	16	16	
Лабораторные работы (ЛР)	0	0	
<i>Самостоятельная работа (СРС)</i>	53,75	53,75	
с применением дистанционных образовательных технологий	0		
Проработка теоретического материала	33,75	33,75	
Подготовка к экзамену	20	20	
Консультации и промежуточная аттестация	6,25	6,25	
Вид контроля (зачет, диф.зачет, экзамен)	-	зачет	

5. Содержание дисциплины

№ раздела	Наименование разделов дисциплины	Объем аудиторных занятий по видам в часах			
		Всего	Л	ПЗ	ЛР
1	Проектирование и создание технических систем. Основные понятия (проект, конструкция, изделие, проектирование, конструирование, технологичность, техническое решение). Техническое задание и технических требований на новый технический объект.	8	4	4	0
2	Стадии жизненного цикла. Этапы создания технического объекта. Стадии разработки конструкторской и технологической документации	4	4	0	0
3	Виды разрабатываемой документации и требования к выполнению документов	8	4	4	0
4	Организация и проведение испытаний. Разработка программ и методик испытаний.	4	4	0	0
5	Основные этапы развития технических систем	6	4	2	0

6	Законы развития технических систем	6	4	2	0
7	Основные понятия теории систем	6	4	2	0
8	Проведение патентных исследований. Объекты патентного права. Содержание патентных исследований	6	4	2	0

5.1. Лекции

№ лекции	№ раздела	Наименование или краткое содержание лекционного занятия	Кол-во часов
1	1	Проектирование и создание технических систем. Основные понятия (проект, конструкция, изделие, проектирование, конструирование, технологичность, техническое решение).	2
2	1	Техническое задание и технических требований на новый технический объект.	2
3	2	Стадии жизненного цикла. Этапы создания технического объекта.	2
4	2	Стадии разработки конструкторской и технологической документации	2
5	3	Виды разрабатываемой документации и требования к выполнению документов	2
6	3	Организация конструкторского труда	2
7	4	Организация и проведение испытаний. Виды испытаний.	2
8	4	Разработка программ и методик испытаний. Протоколы и акты испытаний	2
9-10	5	Основные этапы развития технических систем	4
11-12	6	Законы развития технических систем	4
13-14	7	Основные понятия теории систем	4
15-16	8	Проведение патентных исследований. Объекты патентного права. Содержание патентных исследований	4

5.2. Практические занятия, семинары

№ занятия	№ раздела	Наименование или краткое содержание практического занятия, семинара	Кол-во часов
1	1	Изучение узла и описание принципа работы узла, выявление движущихся и неподвижных деталей, описание назначения механизма и его возможные места использования	2
2	1	Описание конструкции детали. Описание конструктивных элементов деталей и их назначение, предложение технических требований к поверхностям деталей	2
3	3	Разработка 3D-моделей деталей и узла (по выданному заданию)	2
4	3	Разработка комплекта конструкторской документации (по выданному заданию)	2
5	5	Основные этапы развития технических систем	2
6	6	Законы развития технических систем	2
7	7	Выявление противоречий в технических объектах. Обострение противоречий	2
8	8	Проведение патентных исследований. Объекты патентного права. Содержание патентных исследований	2

5.3. Лабораторные работы

Не предусмотрены

5.4. Самостоятельная работа студента

Выполнение СРС			
Подвид СРС	Список литературы (с указанием разделов, глав, страниц) / ссылка на ресурс	Семестр	Кол-во часов
Проработка теоретического материала	Гин, А.А. Теория решения изобретательских задач. Учебное пособие I уровня [Электронный ресурс] : учебно-методическое пособие / А.А. Гин, А.В. Кудрявцев, В.Ю. Бубенцов, А. Серединский. — Электрон. дан. — Томск : ТПУ, 2017. — 64 с. — Режим доступа: https://e.lanbook.com/book/106753 . — Загл. с экрана.	5	33,75
Подготовка к экзамену	Половинкин, А.И. Основы инженерного творчества. [Электронный ресурс] : учеб. пособие — Электрон. дан. — СПб. : Лань, 2016. — 364 с. — Режим доступа: http://e.lanbook.com/book/71759 Гин, А.А. Теория решения изобретательских задач. Учебное пособие I уровня [Электронный ресурс] : учебно-методическое пособие / А.А. Гин, А.В. Кудрявцев, В.Ю. Бубенцов, А. Серединский. — Электрон. дан. — Томск : ТПУ, 2017. — 64 с. — Режим доступа: https://e.lanbook.com/book/106753 . — Загл. с экрана.	5	20

6. Текущий контроль успеваемости, промежуточная аттестация

Контроль качества освоения образовательной программы осуществляется в соответствии с Положением о балльно-рейтинговой системе оценивания результатов учебной деятельности обучающихся.

6.1. Контрольные мероприятия (КМ)

№ КМ	Се-местр	Вид контроля	Название контрольного мероприятия	Вес	Макс. балл	Порядок начисления баллов	Учитывается в ПА
1	5	Текущий контроль	Контрольная точка 1 (КТ-1)	5	5	5 баллов: выставляется за выполненный отчет по КТ-1, которое полностью соответствует заданию, отчет имеет логичное, последовательное изложение материала с соответствующими выводами и обоснованными положениями. При защите студент показывает глубокое знание вопросов темы, свободно оперирует данными исследования, вносит обоснованные предложения, легко	экзамен

					<p>отвечает на поставленные вопросы.</p> <p>4 балла: выставляется за отчет по КТ-1, который полностью соответствует заданию, отчет имеет грамотно изложенную теоретическую главу, в ней представлены достаточно подробный анализ и критический разбор практической деятельности, последовательное изложение материала с соответствующими выводами, однако с не вполне обоснованными положениями.</p> <p>3 балла: выставляется за отчет по КТ-1, который не полностью соответствует техническому заданию, отчет имеет теоретическую главу, базируется на практическом материале, но имеет поверхностный анализ, в ней просматривается непоследовательность изложения материала, представлены необоснованные положения.</p> <p>2 балла: выставляется за отчет по КТ-1, который не соответствует заданию, отчет не имеет анализа, не отвечает требованиям. В работе нет выводов либо они носят декларативный характер.</p> <p>1 балл: выставляется за отчет по КТ-1, который не соответствует заданию, отчет не имеет анализа. В работе присутствуют грубые ошибки.</p>		
2	5	Текущий контроль	Контрольная точка 2 (КТ-2)	5	5	<p>5 баллов: выставляется за отчет по КТ-2, который полностью соответствует заданию, отчет имеет логичное, последовательное изложение материала с соответствующими выводами и обоснованными положениями. При защите студент показывает глубокое знание вопросов темы, свободно оперирует данными исследования, вносит обоснованные предложения, легко отвечает на поставленные вопросы.</p> <p>4 балла: выставляется за отчет по КТ-2, который полностью соответствует заданию, отчет имеет грамотно изложенную теоретическую главу, в ней представлены достаточно подробный анализ и критический разбор практической деятельности, последовательное изложение материала с соответствующими выводами, однако с не вполне обоснованными положениями.</p> <p>3 балла: выставляется за отчет по КТ-2, который не полностью соответствует техническому заданию, отчет имеет теоретическую главу, базируется на практическом материале, но имеет поверхностный анализ, в ней</p>	экзамен

					<p>просматривается непоследовательность изложения материала, представлены необоснованные положения.</p> <p>2 балла: выставляется за отчет по КТ-2, который не соответствует заданию, отчет не имеет анализа, не отвечает требованиям. В работе нет выводов либо они носят декларативный характер.</p> <p>1 балл: выставляется за по КТ-2, который не соответствует заданию, отчет не имеет анализа. В работе присутствуют грубые ошибки.</p>		
3	5	Текущий контроль	Контрольная точка 3 (КТ-3)	5	5	<p>5 баллов: выставляется за отчет по КТ-3, который полностью соответствует заданию, отчет имеет логичное, последовательное изложение материала с соответствующими выводами и обоснованными положениями. При защите студент показывает глубокое знание вопросов темы, свободно оперирует данными исследования, вносит обоснованные предложения, легко отвечает на поставленные вопросы.</p> <p>4 балла: выставляется за отчет по КТ-3, который полностью соответствует заданию, отчет имеет грамотно изложенную теоретическую главу, в ней представлены достаточно подробный анализ и критический разбор практической деятельности, последовательное изложение материала с соответствующими выводами, однако с не вполне обоснованными положениями.</p> <p>3 балла: выставляется за отчет по КТ-3, который не полностью соответствует техническому заданию, отчет имеет теоретическую главу, базируется на практическом материале, но имеет поверхностный анализ, в ней просматривается непоследовательность изложения материала, представлены необоснованные положения.</p> <p>2 балла: выставляется за отчет по КТ-3, который не соответствует заданию, отчет не имеет анализа, не отвечает требованиям. В работе нет выводов либо они носят декларативный характер.</p> <p>1 балл: выставляется за отчет по КТ-3, который не соответствует заданию, отчет не имеет анализа. В работе присутствуют грубые ошибки.</p>	экзамен
4	5	Текущий контроль	Контрольная точка 4 (КТ-4)	5	5	<p>5 баллов: выставляется за отчет по КТ-4, который полностью соответствует заданию, отчет имеет логичное, последовательное изложение материала с соответствующими выводами и</p>	экзамен

					<p>обоснованными положениями. При защите студент показывает глубокое знание вопросов темы, свободно оперирует данными исследования, вносит обоснованные предложения, легко отвечает на поставленные вопросы.</p> <p>4 балла: выставляется за отчет по КТ-4, который полностью соответствует заданию, отчет имеет грамотно изложенную теоретическую главу, в ней представлены достаточно подробный анализ и критический разбор практической деятельности, последовательное изложение материала с соответствующими выводами, однако с не вполне обоснованными положениями.</p> <p>3 балла: выставляется за отчет по КТ-4, который не полностью соответствует техническому заданию, отчет имеет теоретическую главу, базируется на практическом материале, но имеет поверхностный анализ, в ней просматривается непоследовательность изложения материала, представлены необоснованные положения.</p> <p>2 балла: выставляется за отчет по КТ-4, который не соответствует заданию, отчет не имеет анализа, не отвечает требованиям. В работе нет выводов либо они носят декларативный характер.</p> <p>1 балл: выставляется за отчет по КТ-4, который не соответствует заданию, отчет не имеет анализа. В работе присутствуют грубые ошибки.</p>		
5	5	Текущий контроль	Контрольная точка 5 (КТ-5)	5	5	<p>5 баллов: выставляется за отчет по КТ-5, который полностью соответствует заданию, отчет имеет логичное, последовательное изложение материала с соответствующими выводами и обоснованными положениями. При защите студент показывает глубокое знание вопросов темы, свободно оперирует данными исследования, вносит обоснованные предложения, легко отвечает на поставленные вопросы.</p> <p>4 балла: выставляется за отчет по КТ-5, который полностью соответствует заданию, отчет имеет грамотно изложенную теоретическую главу, в ней представлены достаточно подробный анализ и критический разбор практической деятельности, последовательное изложение материала с соответствующими выводами, однако с не вполне обоснованными положениями.</p> <p>3 балла: выставляется за отчет по КТ-5,</p>	экзамен

					<p>который не полностью соответствует техническому заданию, отчет имеет теоретическую главу, базируется на практическом материале, но имеет поверхностный анализ, в ней просматривается непоследовательность изложения материала, представлены необоснованные положения.</p> <p>2 балла: выставляется за отчет по КТ-5, который не соответствует заданию, отчет не имеет анализа, не отвечает требованиям. В работе нет выводов либо они носят декларативный характер.</p> <p>1 балл: выставляется за отчет по КТ-5, который не соответствует заданию, отчет не имеет анализа. В работе присутствуют грубые ошибки.</p>	
6	5	Текущий контроль	Контрольная точка 6 (КТ-6)	5	<p>5 баллов: выставляется за отчет по КТ-6, который полностью соответствует заданию, отчет имеет логичное, последовательное изложение материала с соответствующими выводами и обоснованными положениями. При защите студент показывает глубокое знание вопросов темы, свободно оперирует данными исследования, вносит обоснованные предложения, легко отвечает на поставленные вопросы.</p> <p>4 балла: выставляется за отчет по КТ-6, который полностью соответствует заданию, отчет имеет грамотно изложенную теоретическую главу, в ней представлены достаточно подробный анализ и критический разбор практической деятельности, последовательное изложение материала с соответствующими выводами, однако с не вполне обоснованными положениями.</p> <p>3 балла: выставляется за отчет по КТ-6, который не полностью соответствует техническому заданию, отчет имеет теоретическую главу, базируется на практическом материале, но имеет поверхностный анализ, в ней просматривается непоследовательность изложения материала, представлены необоснованные положения.</p> <p>2 балла: выставляется за отчет по КТ-6, который не соответствует заданию, отчет не имеет анализа, не отвечает требованиям. В работе нет выводов либо они носят декларативный характер.</p> <p>1 балл: выставляется за отчет по КТ-6, который не соответствует заданию, отчет не имеет анализа. В работе присутствуют грубые ошибки.</p>	экзамен

7	5	Текущий контроль	Контрольная точка 7 (КТ-7)	5	<p>5 баллов: выставляется за отчет по КТ-7, который полностью соответствует заданию, отчет имеет логичное, последовательное изложение материала с соответствующими выводами и обоснованными положениями. При защите студент показывает глубокое знание вопросов темы, свободно оперирует данными исследования, вносит обоснованные предложения, легко отвечает на поставленные вопросы.</p> <p>4 балла: выставляется за отчет по КТ-7, который полностью соответствует заданию, отчет имеет грамотно изложенную теоретическую главу, в ней представлены достаточно подробный анализ и критический разбор практической деятельности, последовательное изложение материала с соответствующими выводами, однако с не вполне обоснованными положениями.</p> <p>3 балла: выставляется за отчет по КТ-7, который не полностью соответствует техническому заданию, отчет имеет теоретическую главу, базируется на практическом материале, но имеет поверхностный анализ, в ней просматривается непоследовательность изложения материала, представлены необоснованные положения.</p> <p>2 балла: выставляется за отчет по КТ-7, который не соответствует заданию, отчет не имеет анализа, не отвечает требованиям. В работе нет выводов либо они носят декларативный характер.</p> <p>1 балл: выставляется за отчет по КТ-7, который не соответствует заданию, отчет не имеет анализа. В работе присутствуют грубые ошибки.</p>	экзамен
8	5	Текущий контроль	Контрольная точка 8 (КТ-8)	5	<p>5 баллов: выставляется за отчет по КТ-8, который полностью соответствует заданию, отчет имеет логичное, последовательное изложение материала с соответствующими выводами и обоснованными положениями. При защите студент показывает глубокое знание вопросов темы, свободно оперирует данными исследования, вносит обоснованные предложения, легко отвечает на поставленные вопросы.</p> <p>4 балла: выставляется за отчет по КТ-8, который полностью соответствует заданию, отчет имеет грамотно изложенную теоретическую главу, в ней представлены достаточно подробный анализ и критический разбор</p>	экзамен

					<p>практической деятельности, последовательное изложение материала с соответствующими выводами, однако с не вполне обоснованными положениями.</p> <p>3 балла: выставляется за отчет по КТ-8, который не полностью соответствует техническому заданию, отчет имеет теоретическую главу, базируется на практическом материале, но имеет поверхностный анализ, в ней просматривается непоследовательность изложения материала, представлены необоснованные положения.</p> <p>2 балла: выставляется за отчет по КТ-8, который не соответствует заданию, отчет не имеет анализа, не отвечает требованиям. В работе нет выводов либо они носят декларативный характер.</p> <p>1 балл: выставляется за отчет по КТ-8, который не соответствует заданию, отчет не имеет анализа. В работе присутствуют грубые ошибки.</p>		
9	5	Текущий контроль	Коллоквиум	20	20	<p>В коллоквиуме 4 вопроса. Каждый вопрос оценивается в 5 баллов.</p> <p>5 баллов: студент владеет знаниями вопроса в полном объеме; самостоятельно и в логической последовательности отвечает на вопрос, подчеркивая при этом самое существенное, умеет анализировать, сравнивать, классифицировать, обобщать, конкретизировать и систематизировать изученный материал, выделять в нем главное</p> <p>4 балла: студент владеет знаниями вопроса почти в полном объеме (имеются пробелы знаний только в некоторых моментах); студент самостоятельно, и отчасти при наводящих вопросах, дает полноценные ответы на вопросы билета, не всегда выделяет наиболее существенное, не допускает вместе с тем серьезных ошибок в ответах.</p> <p>3 балла: студент владеет ответил на часть вопроса, проявляет затруднения в самостоятельном ответе, оперирует неточными формулировками, в процессе ответа допускает ошибки по существу вопроса</p> <p>2 балла: ответ не соответствует формулировке вопроса, ответ не имеет анализа В ответе нет выводов либо они носят декларативный характер.</p> <p>1 балл: ответ не соответствует формулировке вопроса, ответ не имеет анализа. В ответе присутствуют грубые ошибки.</p>	экзамен

10	5	Промежуточная аттестация	Семестровая работа 1	-	20	<p>В семестровой работе 4 задания. Каждое задание оценивается в 5 баллов.</p> <p>5 баллов: студент владеет знаниями в полном объеме; самостоятельно и в логической последовательности отвечает на вопросы, подчеркивая при этом самое существенное, умеет анализировать, сравнивать, классифицировать, обобщать, конкретизировать и систематизировать изученный материал, выделять в нем главное</p> <p>4 балла: студент владеет знаниями почти в полном объеме (имеются пробелы знаний только в некоторых моментах); студент самостоятельно, и отчасти при наводящих вопросах, дает полноценные ответы на вопросы билета, не всегда выделяет наиболее существенное, не допускает вместе с тем серьезных ошибок в ответах.</p> <p>3 балла: студент выполнил часть задания, проявляет затруднения в самостоятельном ответе, оперирует неточными формулировками, в процессе ответа допускает ошибки по существу вопроса</p> <p>2 балла: семестровая работа не соответствует формулировке задания, работа не имеет анализа. В работе нет выводов либо они носят декларативный характер.</p> <p>1 балл: семестровая работа не соответствует формулировке задания, работа не имеет анализа. В семестровой работе присутствуют грубые ошибки.</p>	экзамен
11	5	Промежуточная аттестация	Семестровая работа 2	-	20	<p>В семестровой работе 4 задания. Каждое задание оценивается в 5 баллов.</p> <p>5 баллов: студент владеет знаниями в полном объеме; самостоятельно и в логической последовательности отвечает на вопросы, подчеркивая при этом самое существенное, умеет анализировать, сравнивать, классифицировать, обобщать, конкретизировать и систематизировать изученный материал, выделять в нем главное</p> <p>4 балла: студент владеет знаниями почти в полном объеме (имеются пробелы знаний только в некоторых моментах); студент самостоятельно, и отчасти при наводящих вопросах, дает полноценные ответы на вопросы билета, не всегда выделяет наиболее существенное, не допускает вместе с тем серьезных ошибок в ответах.</p> <p>3 балла: студент выполнил часть задания, проявляет затруднения в самостоятельном ответе, оперирует неточными формулировками, в процессе ответа</p>	экзамен

Фонды оценочных средств по каждому контрольному мероприятию находятся в приложениях.

7. Учебно-методическое и информационное обеспечение дисциплины

Печатная учебно-методическая документация

а) основная литература:

1. Никифоров, А. Д. Взаимозаменяемость, стандартизация и технические измерения Учеб. пособие для вузов по машиностроит. специальностям А. Д. Никифоров. - 3-е изд., испр. - М.: Высшая школа, 2003. - 509, [1] с. ил.

б) дополнительная литература:

1. Злотин, Б. Л. Решение исследовательских задач Ч. 1 ТРИЗ и наука Б. Л. Злотин, А. В. Зусман. - Кишинев: Прогресс: Карта молдовеняскэ, 1991. - 201 с. ил.

в) отечественные и зарубежные журналы по дисциплине, имеющиеся в библиотеке:

Не предусмотрены

г) методические указания для студентов по освоению дисциплины:

1. Щипицин А.Г. Основной информационный фонд теории решения изобретательских задач: Учеб. пособие для практических и лабораторных занятий. - Челябинск: ЧГТУ, 1995. - 80 с

из них: учебно-методическое обеспечение самостоятельной работы студента:

Электронная учебно-методическая документация

№	Вид литературы	Наименование ресурса в электронной форме	Библиографическое описание
1	Основная литература	Электронно-библиотечная система издательства Лань	Половинкин, А.И. Основы инженерного творчества. [Электронный ресурс] : учеб. пособие — Электрон. дан. — СПб. : Лань, 2016. — 364 с. — Режим доступа: http://e.lanbook.com/book/71759
2	Основная литература	Электронно-библиотечная система издательства Лань	Быков, В.В. Исследовательское проектирование в машиностроении [Электронный ресурс] / В.В. Быков, В.П. Быков. — Электрон. дан. — Москва : Машиностроение, 2011. — 256 с. — Режим доступа: https://e.lanbook.com/book/3312 . — Загл. с экрана.
3	Дополнительная литература	Электронно-библиотечная система издательства Лань	Гин, А.А. Теория решения изобретательских задач. Учебное пособие I уровня [Электронный ресурс] : учебно-методическое пособие / А.А. Гин, А.В. Кудрявцев, В.Ю. Бубенцов, А. Серединский. — Электрон. дан. — Томск : ТПУ, 2017. — 64 с. — Режим доступа: https://e.lanbook.com/book/106753 . — Загл. с экрана.

Перечень используемого программного обеспечения:

1. Microsoft-Windows(бессрочно)
2. Microsoft-Office(бессрочно)
3. Dassault Systèmes-SolidWorks Education Edition 500 CAMPUS(бессрочно)
4. ASCON-Компас 3D(бессрочно)

Перечень используемых профессиональных баз данных и информационных справочных систем:

1. -Информационные ресурсы ФИПС(бессрочно)

8. Материально-техническое обеспечение дисциплины

Вид занятий	№ ауд.	Основное оборудование, стенды, макеты, компьютерная техника, предустановленное программное обеспечение, используемое для различных видов занятий
Практические занятия и семинары	109 (2)	Компьютеры: Core 2 Duo E66002 , 2400MHz-1066 4096 кб - 11 шт. ПО: Microsoft Windows XP Home Edition, Компас