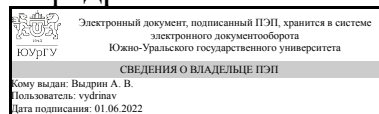


УТВЕРЖДАЮ:
Заведующий выпускающей
кафедрой



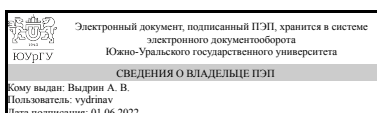
А. В. Выдрин

РАБОЧАЯ ПРОГРАММА

дисциплины 1.Ф.П2.19.01 Проектирование предприятий и цехов металлургического и машиностроительного производств
для направления 15.03.02 Технологические машины и оборудование
уровень Бакалавриат
профиль подготовки Инжиниринг технологического оборудования
форма обучения очная
кафедра-разработчик Процессы и машины обработки металлов давлением

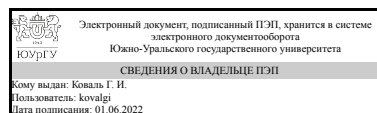
Рабочая программа составлена в соответствии с ФГОС ВО по направлению подготовки 15.03.02 Технологические машины и оборудование, утверждённым приказом Минобрнауки от 09.08.2021 № 728

Зав.кафедрой разработчика,
д.техн.н., проф.



А. В. Выдрин

Разработчик программы,
д.техн.н., проф., профессор



Г. И. Коваль

1. Цели и задачи дисциплины

Дать студенту систематизированное руководство по технологическому проектированию основных производственных цехов металлургических и машиностроительных предприятий. Круг вопросов, составляющих предмет дисциплины: изучение методологии проектирования производственных систем; освоение приемов и методов разработки организационной структуры металлургических и машиностроительных цехов, выбора технологии и оборудования, определения их параметров, обоснование потребностей в ресурсах всех видов; формирование требований основного производства ко всем системам цехов. Сформировать функциональный подход к проектированию цеха ОМД – от производственной программы к схеме технологического процесса и от нее к параметрам оборудования и участков – в равной мере может быть использован как для проектирования новых, так и для реконструкции, расширению и техническому перевооружению действующих металлургических и машиностроительных предприятий и их производств.

Краткое содержание дисциплины

Варианты состава цехов, служб и производств металлургических и машиностроительных предприятий с полным технологическим циклом, их прямые и обратные связи. Генеральные и специализированные проектные организации. Структура проектных организаций и его взаимодействие со специализированными проектными организациями. Генеральные разработчики и поставщики оборудования. Генеральные подрядные организации. Взаимодействие между указанными организациями при создании объекта техники по заданию заказчика. Технология выполнения проектных работ, причины разделения проектных работ на стадии, наименования стадий и последовательность их выполнения. Цель подготовки заданий на выполнение проектных работ, виды заданий, логическая последовательность их подготовки, организации, осуществляющие подготовку заданий и выполнение различных видов работ по этим заданиям. Содержание заданий. Содержание ТЭО, технического и рабочего проекта металлургического предприятия. Требования к строительной площадке и порядок ее выбора. Возможные варианты схем генеральных планов, принципы построения генеральных планов и их сущность. Последовательность выполнения работ по проектированию прокатного цеха. Технологические схемы производства проката и их выбор. Определение параметров участков прокатного цеха и выбор основного и вспомогательного технологического оборудования. Подготовка исходных данных для проектирования обслуживающих систем. Требования к разработке чертежей плана и разреза цеха. Содержание специальных частей проекта.

2. Компетенции обучающегося, формируемые в результате освоения дисциплины

Планируемые результаты освоения ОП ВО (компетенции)	Планируемые результаты обучения по дисциплине
ПК-6 Умеет проводить организационно-плановые расчеты по созданию или реорганизации производственных участков в	Знает: Технологию выполнения проектных работ по созданию объектов металлургических и машиностроительных производств. Перечень

<p>соответствии с технологическим заданием, осуществлять выбор эффективного технологического процесса и оборудования для его реализации</p>	<p>технической документации, разрабатываемой при проектировании объекта техники. Структуру и содержание технических заданий на проектирование и изготовление машин, приводов, оборудования, систем и нестандартного оборудования и средств технологического оснащения, выбирать оборудование и технологическую оснастку</p> <p>Умеет: Выбирать рациональные технологические схемы металлургического и машиностроительного производств. Разрабатывать задания на различные виды проектных работ</p> <p>Имеет практический опыт: организации работ по созданию объекта металлургического и машиностроительного производств, разработки технических заданий на проектирование и изготовление машин, приводов, оборудования, систем и нестандартного оборудования и средств технологического оснащения,</p>
---	---

3. Место дисциплины в структуре ОП ВО

Перечень предшествующих дисциплин, видов работ учебного плана	Перечень последующих дисциплин, видов работ
Перспективные машиностроительные технологии, Новые методы получения и обработки материалов	Не предусмотрены

Требования к «входным» знаниям, умениям, навыкам студента, необходимым при освоении данной дисциплины и приобретенным в результате освоения предшествующих дисциплин:

Дисциплина	Требования
Перспективные машиностроительные технологии	<p>Знает: новые технологические процессы производства новой продукции в машиностроении и металлургии, проблемы создания машин различных типов, приводов, систем</p> <p>Умеет: осваивать современные технологические процессы в ходе подготовки производства новой продукции, применять новые методики создания различных типов машин, приводов, систем, конструкционные материалы и использовать компьютерные технологии при разработке машин различных типов, приводов, систем, а также технологических процессов в машиностроении</p> <p>Имеет практический опыт: выбора параметров различных технологических процессов в машиностроении, а также типов новых машин, приводов, систем</p>
Новые методы получения и обработки материалов	Знает: Методы получения и обработки конструкционных материалов, использующиеся

	<p>на производствах находящихся в эксплуатации в РФ и за рубежом, современные тенденции по модернизации и реконструкции производственных линий в металлургии и машиностроении, новые технологические процессы производства новой продукции Умеет: решать стандартные задачи профессиональной деятельности на основе информационной и библиографической культуры, осваивать современные технологические процессы в ходе подготовки производства новой продукции Имеет практический опыт: систематического изучения научно-технической информации, отечественного и зарубежного опыта в рамках профиля подготовки, навыками проверки качества монтажа и наладки при испытаниях и сдаче в эксплуатацию новых образцов выпускаемой продукции</p>
--	--

4. Объём и виды учебной работы

Общая трудоемкость дисциплины составляет 3 з.е., 108 ч., 56,5 ч. контактной работы

Вид учебной работы	Всего часов	Распределение по семестрам в часах	
		Номер семестра	
		8	
Общая трудоёмкость дисциплины	108	108	
<i>Аудиторные занятия:</i>	48	48	
Лекции (Л)	24	24	
Практические занятия, семинары и (или) другие виды аудиторных занятий (ПЗ)	24	24	
Лабораторные работы (ЛР)	0	0	
<i>Самостоятельная работа (СРС)</i>	51,5	51,5	
Подготовка к практическим занятиям и семинарам	51,5	51,5	
Консультации и промежуточная аттестация	8,5	8,5	
Вид контроля (зачет, диф.зачет, экзамен)	-	экзамен	

5. Содержание дисциплины

№ раздела	Наименование разделов дисциплины	Объем аудиторных занятий по видам в часах			
		Всего	Л	ПЗ	ЛР
1	Структура металлургического производства, взаимосвязь цехов, служб и систем	1	1	0	0
2	Организации проектирующие, поставляющие оборудование и осуществляющие строительство предприятия, их взаимосвязь	2	2	0	0
3	Стадии проектирования металлургического предприятия, технология выполнения проектных работ	4	4	0	0
4	Виды заданий на проектирование и их содержание	10	6	4	0

5	ТЭО, технический и рабочий проекты предприятий	4	4	0	0
6	Строительная площадка, генеральный план и транспорт, требования к ним	2	2	0	0
7	Этапы выполнения проекта металлургического объекта на примере прокатного цеха	25	5	20	0

5.1. Лекции

№ лекции	№ раздела	Наименование или краткое содержание лекционного занятия	Кол-во часов
1	1	Структура металлургического производства, взаимосвязь цехов, служб и систем	1
2	2	Организации проектирующие, поставляющие оборудование и осуществляющие строительство предприятия, их взаимосвязь	2
3	3	Стадии проектирования металлургического предприятия, технология выполнения проектных работ	4
4	4	Виды заданий на проектирование и их содержание	6
5	5	ТЭО, технический и рабочий проекты предприятий	4
6	6	Строительная площадка, генеральный план и транспорт, требования к ним	2
7	7	Этапы выполнения проекта прокатного цеха	1
8	7	Технологические схемы производства и их выбор	1
9	7	Определение параметров участков прокатного цеха, выбор основного и вспомогательного технологического оборудования	1
10	7	Разработка плана размещения участков и технологического оборудования в цехе	1
11	7	Специальные части технического проекта	1

5.2. Практические занятия, семинары

№ занятия	№ раздела	Наименование или краткое содержание практического занятия, семинара	Кол-во часов
1	4	Разработка заданий на проектирование	4
2	7	Разработка технологических схем производства	4
3	7	Определение параметров участков складирования и нагрева проката	4
4	7	Выбор типа прокатного стана и параметров прокатных клетей, схемы размещения	4
5	7	Выбор вспомогательного оборудования (механизмов резки, охлаждения, свертывания, маркировки и т.п. проката)	4
6	7	Разработка плана участка (цеха) и его поперечного разреза	4

5.3. Лабораторные работы

Не предусмотрены

5.4. Самостоятельная работа студента

Выполнение СРС			
Подвид СРС	Список литературы (с указанием разделов, глав, страниц) / ссылка на	Семестр	Кол-во

	ресурс		часов
Подготовка к практическим занятиям и семинарам	Коваль Г.И. Проектирование металлургических цехов. Учебное пособие.-Челябинск: Изд-во ЮУрГУ, 2004.-116с.	8	51,5

6. Фонд оценочных средств для проведения текущего контроля успеваемости, промежуточной аттестации

Контроль качества освоения образовательной программы осуществляется в соответствии с Положением о балльно-рейтинговой системе оценивания результатов учебной деятельности обучающихся.

6.1. Контрольные мероприятия (КМ)

№ КМ	Се-мestr	Вид контроля	Название контрольного мероприятия	Вес	Макс. балл	Порядок начисления баллов	Учи-тыва-ется в ПА
1	8	Текущий контроль	Тест	0	5	Баллы начисляются за каждый правильный ответ при выполнении теста. 5 баллов - 90-100%, 4 балла-75-89%, 3 балла 60-74%, 2 балла -30-59%, 1 балл - 10-29%, 0-9баллов.	экзамен
2	8	Проме-жуточная аттестация	Все разделы	-	5	Промежуточная аттестация выполняется по 26 итоговым контрольным вопросам, из которых студенту задается 2 вопроса. Максимальный балл за промежуточную аттестацию 50. Рейтинг студента по промежуточной аттестации определяется по формуле 4 п. 2.4 Положения. Бонус начисляется студенту за участие в научно-практических конференциях - 10%, публикациях по тематике дисциплины - 10%. Рейтинг студента по дисциплине определяется по формуле 1 п. 2.4 Положения.	экзамен

6.2. Процедура проведения, критерии оценивания

Вид промежуточной аттестации	Процедура проведения	Критерии оценивания
экзамен	Промежуточная аттестация выполняется по каждому разделу дисциплины путем ответов на контрольные вопросы. По каждой теме задаются вопросы. За каждый правильный ответ на вопрос начисляется 1 балл. Максимальное число баллов по текущему контролю 60 баллов. Рейтинг студента по текущему контролю оценивается по формулам 2 и 3 п. 2.4 Положения. Промежуточная аттестация выполняется по 26 итоговым контрольным вопросам, из которых студенту задается 2 вопроса. Максимальный балл за промежуточную аттестацию 50. Рейтинг студента по промежуточной аттестации определяется по формуле 4 п. 2.4 Положения. Бонус	В соответствии с пп. 2.5, 2.6 Положения

	начисляется студенту за участие в научно-практических конференциях - 10%, публикациях по тематике дисциплины - 10%. Рейтинг студента по дисциплине определяется по формуле 1 п. 2.4 Положения. Критерии оценивания в соответствии с п.п. 2.5, 2.6 Положения. Прохождение контрольного мероприятия промежуточной аттестации не является обязательным для студента. Оценивание может быть осуществлено по результатам текущего контроля.	
--	--	--

6.3. Паспорт фонда оценочных средств

Компетенции	Результаты обучения	№ КМ	
		1	2
ПК-6	Знает: Технологию выполнения проектных работ по созданию объектов металлургических и машиностроительных производств. Перечень технической документации, разрабатываемой при проектировании объекта техники. Структуру и содержание технических заданий на проектирование и изготовление машин, приводов, оборудования, систем и нестандартного оборудования и средств технологического оснащения, выбирать оборудование и технологическую оснастку	+	+
ПК-6	Умеет: Выбирать рациональные технологические схемы металлургического и машиностроительного производств. Разрабатывать задания на различные виды проектных работ	+	+
ПК-6	Имеет практический опыт: организации работ по созданию объекта металлургического и машиностроительного производств, разработки технических заданий на проектирование и изготовление машин, приводов, оборудования, систем и нестандартного оборудования и средств технологического оснащения,	+	+

Типовые контрольные задания по каждому мероприятию находятся в приложениях.

7. Учебно-методическое и информационное обеспечение дисциплины

Печатная учебно-методическая документация

а) основная литература:

1. Коваль, Г. И. Проектирование металлургических цехов Учеб. пособие Г. И. Коваль; Юж.-Урал. гос. ун-т, Каф. Обработ. металлов давлением (прокатка); ЮУрГУ. - Челябинск: Издательство ЮУрГУ, 2004. - 115, [1] с.

б) дополнительная литература:

1. Экк, Е. В. Проектирование цехов обработки порошковых и композиционных материалов [Текст] учеб. пособие к дипломному проекту Е. В. Экк ; Челяб. гос. техн. ун-т, Каф. Машины и технология обработки металлов давлением ; ЮУрГУ. - Челябинск: Издательство ЧГТУ, 1992. - 45 с. ил. электрон. версия

в) отечественные и зарубежные журналы по дисциплине, имеющиеся в библиотеке:

Не предусмотрены

г) методические указания для студентов по освоению дисциплины:

1. 3. Коваль Г.И. Проектирование металлургических цехов. Учебное пособие. Челябинск: ЮУрГУ. 2005. – 113с.

из них: учебно-методическое обеспечение самостоятельной работы студента:

1. 3. Коваль Г.И. Проектирование металлургических цехов. Учебное пособие. Челябинск: ЮУрГУ. 2005. – 113с.

Электронная учебно-методическая документация

Нет

Перечень используемого программного обеспечения:

Нет

Перечень используемых профессиональных баз данных и информационных справочных систем:

Нет

8. Материально-техническое обеспечение дисциплины

Вид занятий	№ ауд.	Основное оборудование, стенды, макеты, компьютерная техника, предустановленное программное обеспечение, используемое для различных видов занятий
Лекции	333 (Л.к.)	Мультимедийный комплекс
Практические занятия и семинары	333 (Л.к.)	Мультимедийный комплекс