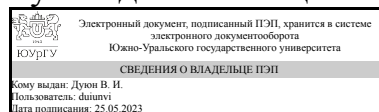


УТВЕРЖДАЮ:
Руководитель специальности



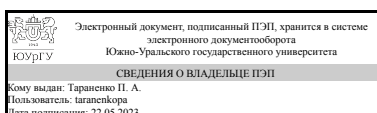
В. И. Дююн

РАБОЧАЯ ПРОГРАММА

дисциплины 1.О.18 Теория механизмов и машин
для специальности 23.05.01 Наземные транспортно-технологические средства
уровень Специалитет
форма обучения очная
кафедра-разработчик Техническая механика

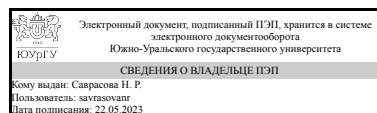
Рабочая программа составлена в соответствии с ФГОС ВО по направлению подготовки 23.05.01 Наземные транспортно-технологические средства, утверждённым приказом Минобрнауки от 11.08.2020 № 935

Зав.кафедрой разработчика,
к.техн.н., доц.



П. А. Тараненко

Разработчик программы,
к.техн.н., доцент



Н. Р. Саврасова

1. Цели и задачи дисциплины

Цели дисциплины «Теория механизмов и машин» – изучить методы анализа и синтеза механизмов для решения инженерных и научно-технических задач с использованием естественнонаучных, математических и технологических моделей и передовых методов расчета и проектирования. Задачи дисциплины – приобрести навыки графических и аналитических методов анализа и синтеза при расчете, моделировании и проектировании механизмов

Краткое содержание дисциплины

Основные понятия. Понятие о звене и кинематической паре. Кинематические цепи. Степень подвижности механизма. Классификация плоских механизмов по Ассуру Л.В. Кинематический анализ плоских рычажных механизмов. Силовой расчет плоских рычажных механизмов. Динамическая модель механизма. Дифференциальное уравнение движения динамической модели. Расчет маховика. Виды кулачковых механизмов. Законы движения толкателя. Силовая работоспособность механизма. Синтез кулачкового механизма. Классификация зубчатых колес и зубчатых передач. Элементы колеса и зацепления. Кинематический анализ и синтез сложных зубчатых механизмов.

2. Компетенции обучающегося, формируемые в результате освоения дисциплины

Планируемые результаты освоения ОП ВО (компетенции)	Планируемые результаты обучения по дисциплине
ОПК-1 Способен ставить и решать инженерные и научно-технические задачи в сфере своей профессиональной деятельности и новых междисциплинарных направлений с использованием естественнонаучных, математических и технологических моделей	Знает: Устройство, параметры и характеристики механизмов, используемых в узлах и агрегатах транспортных средств Умеет: Определять степень нагруженности и ресурс механизмов, используемых в узлах и агрегатах транспортных средств Имеет практический опыт: оценки надежности механизмов, используемых в узлах и агрегатах транспортных средств
ОПК-5 Способен применять инструментарий формализации инженерных, научно-технических задач, использовать прикладное программное обеспечение при расчете, моделировании и проектировании технических объектов и технологических процессов	Знает: Устройство и условия работы механизмов, используемых в узлах и агрегатах и системах транспортных средств Умеет: Разрабатывать технические задания на совершенствование механизмов и узлов, применяемых в транспортных средствах Имеет практический опыт: Прикладными программами расчета узлов, агрегатов и систем транспортных средств
ПК-1 Способен к профессиональной деятельности на всех стадиях разработки наземных транспортно-технологических средств с использованием передовых методов расчета и проектирования.	Знает: Основные виды механизмов, их функциональные возможности и области применения. Умеет: Составлять структурные и кинематические схемы механизмов. Проводить структурный, кинематический, кинетостатический анализ механизмов графическими, графоаналитическими и

	аналитическими методами. Проводить расчеты механизмов. Синтезировать зубчатую передачу. Проводить расчет передаточных чисел различных передач Имеет практический опыт: Основами составления структурных и кинематических схем механизмов. Методами и алгоритмами решения прикладных задач применительно к анализу и синтезу типовых механизмов и кинематических цепей
--	--

3. Место дисциплины в структуре ОП ВО

Перечень предшествующих дисциплин, видов работ учебного плана	Перечень последующих дисциплин, видов работ
1.О.17 Соппротивление материалов, 1.О.16 Теоретическая механика, 1.О.14.02 Инженерная графика, 1.О.23 Электротехника и электроника, 1.О.11.03 Специальные главы математики, 1.О.11.01 Алгебра и геометрия, 1.О.14.01 Начертательная геометрия, 1.О.32 Цифровые технологии и искусственный интеллект в наземных транспортно-технологических комплексах, 1.О.35 Теория решения изобретательских задач, 1.О.22 Материаловедение, 1.О.11.02 Математический анализ, 1.О.29 Основы автоматизированного проектирования наземных транспортно-технологических комплексов, 1.О.13 Химия, 1.О.12 Физика, Учебная практика (ознакомительная) (2 семестр), Учебная практика (производственно-технологическая) (4 семестр)	1.Ф.05 Роботизированные наземные транспортно-технологические комплексы, 1.О.37 Суперкомпьютерное моделирование технических устройств и процессов, ФД.03 Трансмиссии специальных типов, 1.О.34 Теория автоматического управления, 1.Ф.02 САМ (Computer Aided Manufacturing) системы в машиностроении, 1.О.24 Гидравлика и гидропневмопривод, Производственная практика (производственно-технологическая) (6 семестр), Производственная практика (преддипломная) (10 семестр)

Требования к «входным» знаниям, умениям, навыкам студента, необходимым при освоении данной дисциплины и приобретенным в результате освоения предшествующих дисциплин:

Дисциплина	Требования
1.О.22 Материаловедение	Знает: закономерности формирования структуры материалов при затвердевании, пластической деформации и термической обработке; физическую сущность явлений, происходящих в материалах при воздействии на них различных факторов в условиях их эксплуатации Умеет: устанавливать взаимосвязь комплекса физико-механических свойств со структурой; с позиций эксплуатационных требований рационально выбирать материалы для обеспечения прочности, надежности и долговечности изделий., осуществлять выбор материалов для изделий

	<p>различного назначения с учетом эксплуатационных требований и охраны окружающей среды Имеет практический опыт: анализа технологических процессов, влияющих на качество получаемых изделий, с позиций эксплуатационных требований рационально выбирать материалы для обеспечения прочности, надежности и долговечности изделий., использования справочных материалов, программ и информационных ресурсов при выборе материалов для изделий различного назначения</p>
<p>1.О.29 Основы автоматизированного проектирования наземных транспортно-технологических комплексов</p>	<p>Знает: принципы работы САД-программ, основные приемы разработки, деталей, сборок и схем с использованием современных информационных технологий, основные приемы моделирования деталей, создания сборок, схем в САД программах, основные САД-программы, используемые при расчете, моделировании и проектировании технических объектов, порядок использования современного прикладного программного обеспечения, принципы работы САД-программ, методов расчета и проектирования деталей сборочных единиц, порядок выполнения расчетов деталей и сборок, порядок разработки технической документации Умеет: разрабатывать детали, сборки и схемы используя современные информационные технологии и системы автоматизированного проектирования, моделировать детали, создавать сборочные единицы, схемы, проводить расчеты наземных транспортно-технологических средств, используя САД программы, разрабатывать детали, сборки и схемы с использованием современного прикладного программного обеспечения, инженерную техническую документацию, Использовать современные САД-программы для проведения расчетов и проектирования деталей и сборочных единиц, оформлять техническую документацию при разработке транспортных средств Имеет практический опыт: разработки деталей, сборок и схем с использованием современных информационных технологий и систем автоматизированного проектирования, моделирования деталей, создания сборочных единиц, схем, проведения расчетов наземных транспортно-технологических средств, используя САД программы, разработки деталей, сборок, схем и технической документации с использованием современного прикладного программного обеспечения, проведения расчетов и проектирования деталей и сборок, с использованием современных САД- программ, оформления технической документации при разработке транспортных средств</p>

<p>1.О.14.02 Инженерная графика</p>	<p>Знает: методы проецирования и построения изображений геометрических фигур, изучить принципы графического изображения деталей и узлов; Правила выполнения чертежей деталей, сборочных единиц и элементов конструкций; требования стандартов Единой системы конструкторской документации (ЕСКД) и Единой системы технической документации (ЕСТД) к оформлению и составлению чертежей, методы решения инженерно-геометрических задач на чертеже, Принципы графического изображения деталей и узлов; Основы проекционного черчения; правила выполнения чертежей, схем и эскизов по специальности; структуру и оформление конструкторской, технологической документации в соответствии с требованиями стандартов. Умеет: Читать и составлять графическую и текстовую конструкторскую документацию в соответствии с требованиями стандартов, применять полученные знания и навыки, строить и читать чертежи; решать инженерно-геометрические задачи на чертеже; применять нормативные документы и государственные стандарты, необходимые для оформления чертежей и другой конструкторско-технологической документации; Анализировать и моделировать форму предметов по их чертежам, строить и читать чертежи; уметь применять компьютерные технологии для построения чертежей и изучения пространственных свойств геометрических объектов. Имеет практический опыт: выполнения проекционных чертежей и оформления конструкторской документации в соответствии с ЕСКД, самостоятельно пользоваться учебной и справочной литературой. Графическим пакетом., получения определенных графических моделей пространства, основанных на ортогональном и центральном проецировании; навыками выполнения графических работ; навыками решения метрических задач, пространственных объектов на чертежах, методами проецирования и изображения пространственных форм на плоскости проекций</p>
<p>1.О.16 Теоретическая механика</p>	<p>Знает: общие законы движения и равновесия материальных тел и возникающие при этом взаимодействия между телами; основные математические модели теоретической механики и области их применимости, общие законы механики, которым подчиняются движение и равновесие систем материальных тел с учетом возникающих при этом механических взаимодействий, модели, законы, принципы теоретической механики для применения их в профессиональной деятельности Умеет:</p>

	<p>применять законы механики при решении плоских задач статики, кинематики и динамики материальной точки, системы материальных точек, твердого тела, строить механические и математические модели технических систем и исследовать их, квалифицированно применяя основные методы статического, кинематического и динамического анализа механических систем, применять законы механики, составлять математические модели (уравнения), решающие ту или иную задачу механики Имеет практический опыт: математического моделирования механического движения и взаимодействия материальных тел в простейших механизмах, использования созданных математических моделей для решения типовых задач в профессиональной области, построения различных моделей технических систем и исследования их, применения основных методов статического, кинематического и динамического анализа механических систем, моделирования задач механики, решать созданные математические модели</p>
<p>1.О.32 Цифровые технологии и искусственный интеллект в наземных транспортно-технологических комплексах</p>	<p>Знает: генерация рекламного и медийного контента, чат боты, анализ временных рядов, рекомендательные системы; понятие технологии цифровых двойников, возможности технологий искусственного интеллекта и современных цифровых технологий для поиска, анализа и синтеза информации; базовые методы ИИ и принципы поиска, анализа и синтеза информации с применением современных цифровых технологий, место цифрового моделирования при разработке продукции, управлении производством, эксплуатацией наземных транспортно-технологических комплексов, имеет представление о PLM-системах для управления жизненным циклом продукта, характеристику современного этапа развития цифровых технологий и технологий искусственного интеллекта, возможности их применения в области проектирования, производства и эксплуатации наземных транспортно-технологических средств: компьютерное зрение, распознавание речи, обработка естественных языков, Умеет: Применять элементы искусственного интеллекта при решении задач профессиональной деятельности, применять базовые цифровые технологии, в том числе простейшие технологии искусственного интеллекта при решении типовых задач профессиональной деятельности в области наземных транспортно-технологических средств, строить простые статистические модели, формулировать математически и решать типовые прикладные задачи линейного и</p>

	<p>нелинейного программирования посредством электронных таблиц, Применять элементы искусственного интеллекта в области проектирования, производства и эксплуатации наземных транспортно-технологических средств Имеет практический опыт: решения простейших задач профессиональной деятельности с применением цифрового моделирования и элементов искусственного интеллекта, использования электронных таблиц для решения типовых задач оптимизации, анализа информации, в том числе статистического, в области профессиональной деятельности; элементов технологий искусственного интеллекта при решении простых задач профессиональной деятельности, решения типовых прикладных задач оптимизации (планирования производства, транспортной задачи, задачи о назначении) средствами электронных таблиц, Применения элементов искусственного интеллекта в области проектирования, производства и эксплуатации наземных транспортно-технологических средств</p>
1.О.11.02 Математический анализ	<p>Знает: Основные методы решения типовых задач математического анализа Умеет: Основные методы решения типовых задач математического анализа Имеет практический опыт: Решения типовых задач математического анализа</p>
1.О.11.03 Специальные главы математики	<p>Знает: основные понятия теории вероятностей, математической статистики, в том числе равномерный, нормальный, Пуассоновский, показательный законы распределения случайной величины, понятие случайного процесса и его характеристики, основы регрессионного и корреляционного анализа, Точность и надежность точечных оценок и их определение; статистические гипотезы и их проверка Умеет: обрабатывать статистические данные, проводить корреляционный анализ, получать уравнения регрессии, Самостоятельно использовать математический аппарат для обоснования экономических решений в области профессиональной деятельности Имеет практический опыт: определения описательных статистик (математического ожидания, среднеквадратического отклонения, дисперсии), построения гистограмм распределения, выполнения линейного корреляционного анализа, Применения методов математической статистики при решении типовых экономических задач</p>
1.О.12 Физика	<p>Знает: Основные физические явления и законы; основные физические величины и константы, их определение и единицы измерения; функциональные понятия, законы и теории классической и современной физики, методы</p>

	<p>физических исследований, способы измерения физических величин; основные способы оценки погрешности экспериментальных данных Умеет: Применять физико-математические методы для решения прикладных задач; применять физико-математические приемы и методы для решения конкретных задач из различных областей профессиональной деятельности; применять научную аппаратуру для проведения физического эксперимента, определять конкретное физическое содержание в прикладных задачах, оптимально представлять экспериментальные данные и выполнять стандартную оценку полученных результатов (графическое представление массива данных, расчет средних значений, оценка погрешности) Имеет практический опыт: Решения задач из различных областей физики, проведения физических экспериментов, представления экспериментальных результатов и оценки полученных результатов исследования (формулировать выводы на основе полученных результатов в соответствии с поставленной целью исследования)</p>
<p>1.О.14.01 Начертательная геометрия</p>	<p>Знает: основы проекционного черчения, основные законы начертательной геометрии, основы построения изображений пространственных объектов, Способы получения определенных графических моделей пространства, основанных на ортогональном проецировании и умении решать на этих моделях задачи, связанные пространственными формами и отношениями Умеет: решать задачи с использованием законов начертательной геометрии и проекционного черчения, Анализировать и моделировать форму предметов по их чертежам, строить и читать чертежи; решать инженерно-геометрические задачи на чертеже; применять нормативные документы и государственные стандарты, необходимые для оформления чертежей и другой конструкторско-технологической документации; уметь применять компьютерные технологии для построения чертежей и изучения пространственных свойств геометрических объектов Имеет практический опыт: решения задач с использованием законов начертательной геометрии и проекционного черчения, построения пространственных изображений геометрических объектов, получения определенных графических моделей пространства, основанных на ортогональном и центральном проецировании; навыками выполнения графических работ.</p>
<p>1.О.17 Соппротивление материалов</p>	<p>Знает: основы проектирования и современные методы расчета на прочность, жесткость и</p>

устойчивость элементов машин и конструкций, подходы к решению технических проблем прочности и жесткости при решении инженерных и научно-технических задач, включающих планирование и постановку сложного эксперимента, критическую оценку и интерпретацию результатов, основные положения и принципы сопротивления материалов, классификацию видов нагружения стержня, механические характеристики материалов, основные положения теорий напряженного и деформированного состояний, гипотезы начала пластических деформаций и разрушения при сложном нагружении, необходимых для принятия обоснованных технических решений, выбора эффективных и безопасных технических средств и технологий при решении задач профессиональной деятельности, основы проектирования и современные методы расчета на прочность, жесткость и устойчивость элементов машин и конструкций, подходы к решению технических проблем прочности и жесткости при решении инженерных и научно-технических задач

Умеет: соблюдать установленные требования, действующие нормы, правила и стандарты, выполнять расчеты на прочность, жесткость и устойчивость типовых элементов, моделируемых с помощью стержня при простых видах нагружения и при сложном напряженном состоянии, выполнять расчетные исследования элементов конструкций на прочность и жесткость для обеспечения их нормальной эксплуатации. Проводить испытания на растяжение и сжатие, определять напряжения и деформации при изгибе. Применять электротензометрии для определения деформаций, определять внутренние силовые факторы в поперечном сечении стержня, выполнять расчеты на прочность и жесткость при простых видах нагружения и при сложном нагружении стержня, выполнять расчеты на прочность, жесткость и устойчивость типовых деталей транспортных средств при простых видах нагружения и при сложном напряженном состоянии. Проводить испытания типовых деталей транспортных средств на растяжение и сжатие, определять напряжения и деформации при изгибе

Имеет практический опыт: выполнения прикладных расчетов на прочность типовых деталей машин и механизмов., выполнения расчетных исследований элементов конструкций на прочность и жесткость для обеспечения их нормальной эксплуатации. Проведения испытаний на растяжение и сжатие, определения напряжений и деформаций при

	<p>изгибе. Применения электротензометрии для определения деформаций, расчетов на прочность и жесткость стержневых систем, выполнения прикладных расчетов на прочность типовых деталей транспортных средств. Проведения испытаний типовых деталей транспортных средств на растяжение и сжатие, определения напряжений и деформаций при изгибе</p>
1.О.13 Химия	<p>Знает: основы строения вещества, типы химических связей, реакционную способность и методы химической идентификации и определения веществ; основные понятия, законы и методы химии в объеме, необходимом для профессиональной деятельности, закономерности изменения свойств простых веществ и соединений; методы и способы синтеза неорганических веществ; сущность современных физических и физикохимических методов исследования, применяемых в химии, а также основные задачи, которые этими методами решаются Умеет: определять термодинамическую возможность протекания процесса, использовать фундаментальные понятия, законы и модели современной химии, определять реакционную способность веществ, а также применять естественнонаучные методы теоретических и экспериментальных исследований в химии в практической деятельности; проводить стехиометрические и физико-химические расчеты параметров химических реакций, лежащих в основе производственных процессов, определять возможность и путь самопроизвольного протекания химических процессов, в основе которых лежат различные химические реакции Имеет практический опыт: работы с химическими системами, использования приборов и оборудования для проведения экспериментов, безопасной работы с химическими системами, использования приборов и оборудования для проведения экспериментов; проведения обработки и анализа результатов экспериментальных исследований; построения графического материала по результатам проведенного эксперимента; исследования неорганических соединений и интерпретации экспериментальных результатов</p>
1.О.35 Теория решения изобретательских задач	<p>Знает: Возможности использования инструментов ТРИЗ для постановки и решения инженерных и научно-технических задач в сфере своей профессиональной деятельности с использованием естественнонаучных и математических моделей., Возможности использования инструментов ТРИЗ для решения задач, связанных с профессиональной деятельностью на всех стадиях разработки</p>

	<p>транспортных средств , Основные современные и перспективные методы проведения научных исследований по поиску и проверке новых идей совершенствования транспортных средств с помощью инструментов ТРИЗ Умеет: Использовать инструменты ТРИЗ для постановки и решения инженерных и научно-технических задач в сфере своей профессиональной деятельности с использованием естественнонаучных и математических моделей., Использовать инструменты ТРИЗ для решения задач, связанных с профессиональной деятельностью, Проводить теоретические и экспериментальные научные исследования по поиску и проверке путей совершенствования транспортных средств с помощью инструментов ТРИЗ Имеет практический опыт: Использования инструментов ТРИЗ для постановки и решения инженерных и научно-технических задач в сфере своей профессиональной деятельности с использованием естественнонаучных и математических моделей., Использования инструментов ТРИЗ для решения задач, связанных с профессиональной деятельностью, Проведения теоретические и экспериментальные научные исследования по поиску и проверке путей совершенствования транспортных средств с помощью инструментов ТРИЗ</p>
1.О.11.01 Алгебра и геометрия	<p>Знает: Основные методы линейной алгебры и аналитической геометрии, применяемые в исследовании профессиональных проблем Умеет: Использовать основные понятия линейной алгебры и аналитической геометрии в профессиональной деятельности Имеет практический опыт: Применения методов линейной алгебры и аналитической геометрии для решения типовых задач</p>
1.О.23 Электротехника и электроника	<p>Знает: современное электротехническое и электронное оборудование систем автоматизации, контроля, диагностики, устройство, принцип действия, области применения основных электротехнических и электронных устройств ; основные методы расчета электрических схем; принцип действия электрических машин постоянного и переменного тока; принцип действия основных электроизмерительных приборов; современное электротехническое и электронное оборудование систем автоматизации, контроля, диагностики, принцип действия основных электроизмерительных приборов, устройство, принцип действия, основные области применения основных электротехнических и электронных устройств; основные методы расчета электрических схем; принцип действия</p>

	<p>электрических машин постоянного и переменного тока; принцип действия основных электроизмерительных приборов Умеет: самостоятельно разбираться в нормативных методиках расчета и применять их для решения поставленной задачи, самостоятельно разбираться в нормативных методиках расчета и применять их для решения поставленной задачи; использовать современное электротехническое и электронное оборудование при решении профессиональных задач, правильно выбирать электроизмерительные приборы для проведения измерений; использовать инструкции, описания, технические паспорта о работе устройств и установок, применять методы анализа и расчета электрических и магнитных цепей в профессиональной деятельности; применять компьютерные средства для проведения расчетов; правильно выбирать электроизмерительные приборы для проведения измерений; использовать инструкции, описания, технические паспорта о работе устройств и установок Имеет практический опыт: расчета электрических и магнитных цепей; расчета электронных схем; разработки технической документации в соответствии со стандартами и другими нормативными документами, решения электротехнических задач в профессиональной деятельности, проведения измерений и наблюдений электрических величин и явлений, обработки и представления экспериментальных данных и результатов испытаний, расчета электрических и магнитных цепей; расчета электронных схем; разработки технической документации в соответствии со стандартами и другими нормативными документами</p>
<p>Учебная практика (производственно-технологическая) (4 семестр)</p>	<p>Знает: основные положения по поддержанию безопасных условий на месте прохождения практики инструкции по соблюдению правил безопасности, Основные способы осуществления деловой коммуникации в устной и письменной формах, в том числе на узкоспециальные темы, на государственном языке Российской Федерации и иностранном(ых) языке(ах), Основные современные информационные технологии и программные средства для решения задач, связанных с профессиональной деятельностью., Основные современные информационные технологии и программные средства для решения задач, связанных с профессиональной деятельностью. основные положения по поддержанию безопасных условий на месте прохождения практики инструкции по соблюдению правил безопасности Умеет: поддерживать безопасные условия на месте прохождения практики, в</p>

	<p>соответствии с инструкциями, Осуществлять деловую коммуникацию в устной и письменной формах, в том числе на узкоспециальные темы, на государственном языке Российской Федерации и иностранном(ых) языке(ах), Использовать основные современные информационные технологии и программные средства для решения задач, связанных с профессиональной деятельностью, Использовать основные современные информационные технологии и программные средства для решения задач, связанных с профессиональной деятельностью, поддерживать безопасные условия на месте прохождения практики, в соответствии с инструкциями Имеет практический опыт: Выполнения инструкций по соблюдению правил безопасности на месте прохождения практики, Осуществления деловой коммуникации в устной и письменной формах, в том числе на узкоспециальные темы, на государственном языке Российской Федерации и иностранном(ых) языке(ах), Использования основных современных информационных технологий и программных средств для решения задач, связанных с профессиональной деятельностью., Использования основных современных информационных технологий и программных средств для решения задач, связанных с профессиональной деятельностью. Выполнения инструкций по соблюдению правил безопасности на месте прохождения практики</p>
<p>Учебная практика (ознакомительная) (2 семестр)</p>	<p>Знает: Выполнения инструкций по соблюдению правил безопасности на месте прохождения практики, Общее устройство, технические характеристики изучаемых наземных транспортно-технологических средств, базовые понятия информатики, основные положения по поддержанию безопасных условий на месте прохождения практики, Основные способы осуществления деловой коммуникации в устной и письменной формах, базовые понятия информатики, информационных технологий; основные технологии хранения, передачи и анализа информации, обеспечения информационной безопасности; основные элементы операционной системы и методы работы пользователя с ней, знает базовые технологии мультимедийной обработки информации, работы текстового процессора, электронных таблиц Умеет: поддерживать безопасные условия на месте прохождения практики, использовать основные технологии хранения, передачи и анализа информации при решении задач учебной практики, использовать базовые технологии мультимедийной обработки информации, работы с текстовым процессором,</p>

	<p>электронными таблицами; поддерживать безопасные условия на месте прохождения практики, Осуществлять деловую коммуникацию в устной и письменной формах, использовать основные технологии хранения, передачи и анализа информации при решении задач учебной практики; работать с операционной системой и настраивать ее на уровне пользователя, использовать базовые технологии мультимедийной обработки информации, работы с текстовым процессором, электронными таблицами; Имеет практический опыт: Выполнения инструкций по соблюдению правил безопасности на месте прохождения практики, создания мультимедийных презентаций, оформления текстовых документов в соответствии с заданными требованиями, выполнения простейших расчетов в электронных таблицах и графического представления информации при решении типовых задач учебной практики, поиска информации по заданным критериям при решении задач учебной практики, выполнения инструкций по соблюдению правил безопасности на месте прохождения практики, Осуществления деловой коммуникации в устной и письменной формах, создания мультимедийных презентаций, оформления текстовых документов в соответствии с заданными требованиями, выполнения простейших расчетов в электронных таблицах и графического представления информации при решении типовых задач учебной практики, поиска информации по заданным критериям при решении задач учебной практики</p>
--	--

4. Объём и виды учебной работы

Общая трудоемкость дисциплины составляет 4 з.е., 144 ч., 75,5 ч. контактной работы

Вид учебной работы	Всего часов	Распределение по семестрам в часах
		Номер семестра
		5
Общая трудоёмкость дисциплины	144	144
<i>Аудиторные занятия:</i>	64	64
Лекции (Л)	32	32
Практические занятия, семинары и (или) другие виды аудиторных занятий (ПЗ)	16	16
Лабораторные работы (ЛР)	16	16
<i>Самостоятельная работа (СРС)</i>	68,5	68,5
Выполнение курсового проекта (КП)	53,5	53,5

Подготовка к экзамену	15	15
Консультации и промежуточная аттестация	11,5	11,5
Вид контроля (зачет, диф.зачет, экзамен)	-	экзамен,КП

5. Содержание дисциплины

№ раздела	Наименование разделов дисциплины	Объем аудиторных занятий по видам в часах			
		Всего	Л	ПЗ	ЛР
1	Структура механизмов.	12	6	2	4
2	Плоские шарнирно-рычажные механизмы.	14	8	4	2
3	Динамика машинного агрегата.	14	6	4	4
4	Кулачковые механизмы.	12	4	4	4
5	Зубчатые механизмы.	12	8	2	2

5.1. Лекции

№ лекции	№ раздела	Наименование или краткое содержание лекционного занятия	Кол-во часов
1	1	Механизм, машина, машинный агрегат. Цели, задачи курса, его место в общей инженерной подготовке. Понятие о звене и кинематической паре. Входные и выходные звенья. Классификация кинематических пар. Понятие о кинематической цепи, классификация цепей. Механизм как кинематическая цепь	2
2,3	1	Число степеней свободы кинематической цепи. Степень подвижности пространственного и плоского механизма. Класс, вид и порядок групп Ассур. Класс механизма по Ассуру. Формула строения механизма. Рациональность классификации механизмов по Ассуру.	4
4	2	Механизмы плоские и пространственные, с низшими и высшими парами, элементарные механизмы. Образование многозвенных механизмов из элементарных.	2
5	2	Задачи синтеза механизмов. Кинематическая, силовая и динамическая работоспособность. Методы их обеспечения	2
6	2	Исходные данные, задачи и методы кинематического анализа. Кинематическая определимость группы Ассур. Порядок кинематического анализа. Метод планов.	2
7	2	Исходные данные, задача и метод силового расчета статически определимые цепи в механизме. Порядок силового расчета.	2
8	3	Задачи динамики. Теорема об изменении кинетической энергии. Кинетическая энергия механизма и ее изменение в процессе работы механизма. Работа и мощность силы. Виды динамических моделей механизма. Приведение силовых и массовых факторов.	2
9	3	Уравнение движения динамической модели в дифференциальной форме. Способы решения уравнения. Построение кривой энергомасс (метод Виттенбауэра).	2
10	3	Коэффициент неравномерности хода машины и способ его уменьшения. Определение момента инерции маховика с помощью кривой энергомасс.	2
11	4	Виды кулачковых механизмов их достоинства и недостатков. Основные элементы (геометрические параметры). Наиболее распространенные законы движения толкателя. Понятия о «жестких» и «мягких» ударах при работе механизма.	2
12	4	Угол давления в кулачковом механизме с роликовым или острым толкателем,	2

		его связь с силами и размерами механизма, определение основных размеров механизма из условия обеспечения силовой работоспособности	
13	5	Простые и сложные зубчатые механизмы. Виды простых зубчатых механизмов и их колес в зависимости от взаимного расположения осей. Эвольвента окружности, ее уравнение и свойства.	2
14	5	Элементы эвольвентного цилиндрического прямозубого колеса. Элементы и свойства эвольвентного зацепления.	2
15	5	Качественные показатели зубчатой передачи: коэффициент торцевого перекрытия, коэффициент скольжения, коэффициент удельного давления, коэффициент форм зуба.	2
16	5	Кинематический анализ (определение передаточного отношения) сложных зубчатых механизмов с неподвижными осями колес. Кинематический анализ механизмов с подвижными осями колес (дифференциальные и планетарные). Синтез планетарных механизмов.	2

5.2. Практические занятия, семинары

№ занятия	№ раздела	Наименование или краткое содержание практического занятия, семинара	Кол-во часов
1	1	Структурный анализ рычажных механизмов	2
2	2	Кинематический анализ рычажных механизмов методом планов. Рассмотрение примера построения планов скоростей и ускорений для шестизвенного шарнирно-рычажного механизма.	2
3	2	Силовой расчет рычажных механизмов. Рассмотрение примера определения реакций в кинематических парах для шестизвенного шарнирно-рычажного механизма.	2
4,5	3	Динамика машинного агрегата. Методика определения приведенных моментов инерции и сопротивления. Построение диаграммы энергомасс и расчет маховика.	4
6,7	4	Синтез кулачкового механизма с обеспечением его работоспособности. Определение минимального радиуса кулачка из условия силовой работоспособности (для роликового толкателя).	4
8	5	Геометрические параметры эвольвентного зацепления. Построение профилей зубьев колес, линии зацепления, ее активной части и других параметров зацепления.	2

5.3. Лабораторные работы

№ занятия	№ раздела	Наименование или краткое содержание лабораторной работы	Кол-во часов
1,2	1	Структурный анализ рычажных механизмов	4
3	2	Кинематический анализ рычажного механизма	2
4,5	3	Динамический анализ рычажного механизма	4
6,7	4	Кинематический синтез кулачкового механизма	4
8	5	Нарезание эвольвентных цилиндрических прямозубых зубчатых колес методом обкатки	2

5.4. Самостоятельная работа студента

Выполнение СРС

Подвид СРС	Список литературы (с указанием разделов, глав, страниц) / ссылка на ресурс	Семестр	Кол-во часов
Выполнение курсового проекта (КП)	МУ для выполнения КП часть 1: http://www.lib.susu.ac.ru/ftd?base=SUSU_METHOD&key=000457837 часть 2: http://www.lib.susu.ac.ru/ftd?base=SUSU_METHOD&key=000455450	5	53,5
Подготовка к экзамену	ОПЛ [1]: глава 1 (с 21-32), глава 2 (с. 32-52), глава 3 (с.52-64), глава 4 (с. 64-90), глава 9 (с. 203-207), глава 10 (с.207-212), глава 12 (с.238-241), глава 13 (с. 247-263), глава 15 (с. 324-336), глава 16 (с. 340-349), глава 19 (с. 373-393), глава 26 (с.510-537), глава 7 (с. 127-154)	5	15

6. Фонд оценочных средств для проведения текущего контроля успеваемости, промежуточной аттестации

Контроль качества освоения образовательной программы осуществляется в соответствии с Положением о балльно-рейтинговой системе оценивания результатов учебной деятельности обучающихся.

6.1. Контрольные мероприятия (КМ)

№ КМ	Се-местр	Вид контроля	Название контрольного мероприятия	Вес	Макс. балл	Порядок начисления баллов	Учитывается в ПА
1	5	Текущий контроль	Лабораторная работа №1	0,5	5	Осуществляется индивидуально. Студентом предоставляется оформленный отчет. Оценивается качество оформления, правильность выводов и ответы на вопросы (задаются 2 вопроса). При оценивании результатов мероприятий используется балльно-рейтинговая система оценивания результатов учебной деятельности обучающихся (утверждена приказом ректора №179 от 24.05.2019) Общий балл при оценке складывается из следующих показателей (за каждую лабораторную работу): выполнены необходимые расчеты и определены требуемые параметры – 2 балла; оформление работы соответствует требованиям – 1 балл; правильный ответ на один вопрос – 1 балл Максимальное количество баллов – 5.	экзамен
2	5	Текущий контроль	Лабораторная работа №2	0,5	5	Осуществляется индивидуально. Студентом предоставляется оформленный отчет. Оценивается качество оформления, правильность выводов и ответы на вопросы (задаются 2 вопроса). При оценивании результатов мероприятий	экзамен

						используется балльно-рейтинговая система оценивания результатов учебной деятельности обучающихся (утверждена приказом ректора №179 от 24.05.2019) Общий балл при оценке складывается из следующих показателей (за каждую лабораторную работу): выполнены необходимые расчеты и определены требуемые параметры – 2 балла; оформление работы соответствует требованиям – 1 балл; правильный ответ на один вопрос – 1 балл Максимальное количество баллов – 5.	
3	5	Текущий контроль	Лабораторная работа №3	0,5	5	Осуществляется индивидуально. Студентом предоставляется оформленный отчет. Оценивается качество оформления, правильность выводов и ответы на вопросы (задаются 2 вопроса). При оценивании результатов мероприятий используется балльно-рейтинговая система оценивания результатов учебной деятельности обучающихся (утверждена приказом ректора №179 от 24.05.2019) Общий балл при оценке складывается из следующих показателей (за каждую лабораторную работу): выполнены необходимые расчеты и определены требуемые параметры – 2 балла; оформление работы соответствует требованиям – 1 балл; правильный ответ на один вопрос – 1 балл Максимальное количество баллов – 5.	экзамен
4	5	Текущий контроль	Лабораторная работа №4	0,5	5	Осуществляется индивидуально. Студентом предоставляется оформленный отчет. Оценивается качество оформления, правильность выводов и ответы на вопросы (задаются 2 вопроса). При оценивании результатов мероприятий используется балльно-рейтинговая система оценивания результатов учебной деятельности обучающихся (утверждена приказом ректора №179 от 24.05.2019) Общий балл при оценке складывается из следующих показателей (за каждую лабораторную работу): выполнены необходимые расчеты и определены требуемые параметры – 2 балла; оформление работы соответствует требованиям – 1 балл; правильный ответ на один вопрос – 1 балл Максимальное количество баллов – 5.	экзамен

5	5	Текущий контроль	Лабораторная работа №5	0,5	5	<p>Преподаватель проверяет правильность и качество выполнения лабораторной работы. При оценивании результатов мероприятий используется балльно-рейтинговая система оценивания результатов учебной деятельности обучающихся (утверждена приказом ректора №179 от 24.05.2019)</p> <p>Зачтено: задание выполнено правильно и оформлено в соответствии с требованиями стандарта СТО ЮУрГУ (рейтинг 60-100%)</p> <p>Не зачтено: задание выполнено с ошибками или не оформлено по стандарту СТО ЮУрГУ (рейтинг менее 60%)</p>	экзамен
6	5	Текущий контроль	Выполнение и защита 1 раздела курсового проекта	1	5	<p>Студент предоставляет преподавателю оформленный раздел КП. Оценивается качество оформления, правильность выводов и ответы на вопросы</p> <p>При оценивании результатов мероприятий используется балльно-рейтинговая система оценивания результатов учебной деятельности обучающихся (утверждена приказом ректора №179 от 24.05.2019)</p> <p>Отлично (5 баллов): обладает твёрдым и полным знанием материала дисциплины, владеет дополнительными знаниями даны полные, развёрнутые ответы; логически, грамотно и точно излагает материал дисциплины, интерпретируя его самостоятельно, способен самостоятельно его анализировать и делать выводы.</p> <p>Хорошо (4 балла): знает материал дисциплины в запланированном объёме, некоторые моменты в ответе не отражены или в ответе имеются несущественные неточности; грамотно и по существу излагает материал.</p> <p>Удовлетворительно (3 балла): знает только основной материал дисциплины, не усвоил его деталей, дана только часть ответа на вопросы; в ответе имеются существенные ошибки; допускает неточности в изложении и интерпретации знаний; имеются нарушения логической последовательности в изложении.</p> <p>Неудовлетворительно (0-2 балла): не знает значительной части материала</p>	экзамен

						дисциплины; ответ не дан или допускает грубые ошибки при изложении ответа на вопрос; неверно излагает и интерпретирует знания; изложение материала логически не выстроено.	
7	5	Текущий контроль	Выполнение и защита 2 раздела курсового проекта	1	5	<p>Студент предоставляет преподавателю оформленный раздел КП. Оценивается качество оформления, правильность выводов и ответы на вопросы</p> <p>При оценивании результатов мероприятий используется балльно-рейтинговая система оценивания результатов учебной деятельности обучающихся (утверждена приказом ректора №179 от 24.05.2019)</p> <p>Отлично (5 баллов): обладает твёрдым и полным знанием материала дисциплины, владеет дополнительными знаниями даны полные, развёрнутые ответы; логически, грамотно и точно излагает материал дисциплины, интерпретируя его самостоятельно, способен самостоятельно его анализировать и делать выводы.</p> <p>Хорошо (4 балла): знает материал дисциплины в запланированном объёме, некоторые моменты в ответе не отражены или в ответе имеются несущественные неточности; грамотно и по существу излагает материал.</p> <p>Удовлетворительно (3 балла): знает только основной материал дисциплины, не усвоил его деталей, дана только часть ответа на вопросы; в ответе имеются существенные ошибки; допускает неточности в изложении и интерпретации знаний; имеются нарушения логической последовательности в изложении.</p> <p>Неудовлетворительно (0-2 балла): не знает значительной части материала дисциплины; ответ не дан или допускает грубые ошибки при изложении ответа на вопрос; неверно излагает и интерпретирует знания; изложение материала логически не выстроено.</p>	экзамен
8	5	Текущий контроль	Выполнение и защита 3 раздела курсового проекта	1	5	<p>Студент предоставляет преподавателю оформленный раздел КП. Оценивается качество оформления, правильность выводов и ответы на вопросы</p> <p>При оценивании результатов мероприятий используется балльно-</p>	экзамен

					<p>рейтинговая система оценивания результатов учебной деятельности обучающихся (утверждена приказом ректора №179 от 24.05.2019)</p> <p>Отлично (5 баллов): обладает твёрдым и полным знанием материала дисциплины, владеет дополнительными знаниями даны полные, развёрнутые ответы; логически, грамотно и точно излагает материал дисциплины, интерпретируя его самостоятельно, способен самостоятельно его анализировать и делать выводы.</p> <p>Хорошо (4 балла): знает материал дисциплины в запланированном объёме, некоторые моменты в ответе не отражены или в ответе имеются несущественные неточности; грамотно и по существу излагает материал.</p> <p>Удовлетворительно (3 балла): знает только основной материал дисциплины, не усвоил его деталей, дана только часть ответа на вопросы; в ответе имеются существенные ошибки; допускает неточности в изложении и интерпретации знаний; имеются нарушения логической последовательности в изложении.</p> <p>Неудовлетворительно (0-2 балла): не знает значительной части материала дисциплины; ответ не дан или допускает грубые ошибки при изложении ответа на вопрос; неверно излагает и интерпретирует знания; изложение материала логически не выстроено.</p>		
9	5	Текущий контроль	Выполнение и защита 4 раздела курсового проекта	1	5	<p>Студент предоставляет преподавателю оформленный раздел КП. Оценивается качество оформления, правильность выводов и ответы на вопросы</p> <p>При оценивании результатов мероприятий используется балльно-рейтинговая система оценивания результатов учебной деятельности обучающихся (утверждена приказом ректора №179 от 24.05.2019)</p> <p>Отлично (5 баллов): обладает твёрдым и полным знанием материала дисциплины, владеет дополнительными знаниями даны полные, развёрнутые ответы; логически, грамотно и точно излагает материал дисциплины, интерпретируя его самостоятельно, способен</p>	экзамен

					<p>самостоятельно его анализировать и делать выводы.</p> <p>Хорошо (4 балла): знает материал дисциплины в запланированном объеме, некоторые моменты в ответе не отражены или в ответе имеются несущественные неточности; грамотно и по существу излагает материал.</p> <p>Удовлетворительно (3 балла): знает только основной материал дисциплины, не усвоил его деталей, дана только часть ответа на вопросы; в ответе имеются существенные ошибки; допускает неточности в изложении и интерпретации знаний; имеются нарушения логической последовательности в изложении.</p> <p>Неудовлетворительно (0-2 балла): не знает значительной части материала дисциплины; ответ не дан или допускает грубые ошибки при изложении ответа на вопрос; неверно излагает и интерпретирует знания; изложение материала логически не выстроено.</p>		
10	5	Текущий контроль	Тест №1 "Рычажные механизмы"	1	5	<p>При оценивании результатов мероприятий используется балльно-рейтинговая система оценивания результатов учебной деятельности обучающихся (утверждена приказом ректора №179 от 24.05.2019). Тест содержит 5 коротких задач. Шкала оценивания: Каждая задача оценивается в 0 или 1 балл: 1 балл — задача решена верно; 0 баллов — задача решена неверно. Максимальное количество баллов = 5. Вес контрольного мероприятия = 1</p>	экзамен
11	5	Текущий контроль	Тест №2 "Динамический анализ"	1	5	<p>При оценивании результатов мероприятий используется балльно-рейтинговая система оценивания результатов учебной деятельности обучающихся (утверждена приказом ректора №179 от 24.05.2019). Тест содержит 5 коротких задач. Шкала оценивания: Каждая задача оценивается в 0 или 1 балл: 1 балл — задача решена верно; 0 баллов — задача решена неверно. Максимальное количество баллов = 5. Вес контрольного мероприятия = 1</p>	экзамен
12	5	Текущий контроль	Тест №3 "Кулачковые механизмы"	1	5	<p>При оценивании результатов мероприятий используется балльно-рейтинговая система оценивания результатов учебной деятельности</p>	экзамен

						обучающихся (утверждена приказом ректора №179 от 24.05.2019). Тест содержит 5 коротких задач. Шкала оценивания: Каждая задача оценивается в 0 или 1 балл: 1 балл — задача решена верно; 0 баллов — задача решена неверно. Максимальное количество баллов = 5. Вес контрольного мероприятия = 1	
13	5	Текущий контроль	Тест №4 "Зубчатые механизмы"	1	5	При оценивании результатов мероприятий используется балльно-рейтинговая система оценивания результатов учебной деятельности обучающихся (утверждена приказом ректора №179 от 24.05.2019). Тест содержит 5 коротких задач. Шкала оценивания: Каждая задача оценивается в 0 или 1 балл: 1 балл — задача решена верно; 0 баллов — задача решена неверно. Максимальное количество баллов = 5. Вес контрольного мероприятия = 1	экзамен
14	5	Промежуточная аттестация	Экзамен	-	5	На экзамене студенту предлагается билет (2 теоретических вопроса и практическое задание) для письменного ответа. При оценивании результатов мероприятий используется балльно-рейтинговая система оценивания результатов учебной деятельности обучающихся (утверждена приказом ректора №179 от 24.05.2019). Отлично (5 баллов): ответы на вопросы экзаменационного билета подготовлены студентом полностью и самостоятельно; ответы полные, обстоятельные, аргументированные; практическое задание выполнено в полном объеме, с подробными пояснениями, сделаны полные аргументированные выводы. Хорошо (4 балла): студент ответил на все вопросы экзаменационного билета, точно дал определения и понятия, показывает достаточную общетеоретическую подготовку, допуская погрешности в использовании терминологического аппарата; выполнено 75% практических заданий или при выполнении 100% заданий допущены незначительные ошибки; Удовлетворительно (3 балла): допущены ошибки в аргументации ответа на теоретический вопрос; показаны удовлетворительные знания	экзамен

						<p>по предмету, выполнено не менее 50% практического задания.</p> <p>Неудовлетворительно (2 балла): нет ответа на теоретический вопрос, выполнено менее 50% практического задания</p> <p>Неудовлетворительно (1 балл): не смог ответить на теоретические вопросы; выполнено менее 50% практического задания</p> <p>Неудовлетворительно (0 баллов): не смог ответить на теоретические вопросы; не выполнено практическое задание</p>	
15	5	Текущий контроль	Тест №5 "Итоговый"	0,5	20	<p>При оценивании результатов мероприятий используется балльно-рейтинговая система оценивания результатов учебной деятельности обучающихся (утверждена приказом ректора №179 от 24.05.2019). Тест содержит 20 коротких задач. Шкала оценивания: Каждая задача оценивается в 0 или 1 балл:</p> <p>1 балл — задача решена верно;</p> <p>0 баллов — задача решена неверно.</p> <p>Максимальное количество баллов = 20. Вес контрольного мероприятия = 1</p>	экзамен
16	5	Курсовая работа/проект	Курсовой проект "Синтез и анализ машинного агрегата"	-	100	<p>В последнюю неделю семестра проводится защита КП.</p> <p>На защиту студент предоставляет:</p> <ol style="list-style-type: none"> 1. Развернутое техническое задание. 2. Пояснительную записку на 30-40 страницах в электронном и отпечатанном виде, содержащую описание разработки и соответствующие иллюстрации. 3. Чертежную документацию, указанную в разделе «Требования к программной документации» технического задания. 4. Презентацию доклада по теме проекта. <p>Защита курсового проекта выполняется в комиссии, состоящей не менее, чем из трех преподавателей. На защите студент коротко (3-5 мин.) докладывает об основных проектных решениях, принятых в процессе разработки, и отвечает на вопросы членов комиссии.</p> <p>При оценивании результатов мероприятия используется балльно-рейтинговая система оценивания результатов учебной деятельности обучающихся (утверждена приказом ректора от 24.05.2019 г. № 179).</p>	курсовые проекты

					<p>Отлично: Величина рейтинга обучающегося по курсовому проекту 85...100 %</p> <p>Хорошо: Величина рейтинга обучающегося по курсовому проекту 75...84 %</p> <p>Удовлетворительно: Величина рейтинга обучающегося по курсовому проекту 60...74 %</p> <p>Неудовлетворительно: Величина рейтинга обучающегося по курсовому проекту 0...59 %</p> <p>Максимальное количество баллов – 100.</p> <p>Показатели оценивания:</p> <p>Качество пояснительной записки 20 баллов – пояснительная записка имеет логичное, последовательное изложение материала с соответствующими выводами и обоснованными положениями 15 баллов – пояснительная записка имеет грамотно изложенную теоретическую главу, в ней представлены достаточно подробный анализ и критический разбор практической деятельности, последовательное изложение материала с соответствующими выводами, однако с не вполне обоснованными положениями 10 баллов – пояснительная записка имеет теоретическую главу, базируется на практическом материале, но имеет поверхностный анализ, в ней просматривается непоследовательность изложения материала, представлены необоснованные положения (5-0) баллов – пояснительная записка не имеет анализа, не отвечает требованиям, изложенным в методических рекомендациях кафедры. В работе нет выводов либо они носят декларативный характер.</p> <p>- Оформление листов: 30 баллов - чертежи выполнены в полном соответствии с ЕСКД, Качество проработки чертежной документации высокое, рабочие чертежи выполнены со всеми необходимыми размерами и отклонениями. 20 баллов - чертежи выполнены в соответствии с ЕСКД, но имеют незначительные неточности и</p>	
--	--	--	--	--	--	--

					<p>отклонения. 10 баллов - чертежи выполнены с отклонениями от ЕСКД, 5 баллов - чертежи выполнены небрежно, с грубыми отклонениями от ЕСКД. – Защита курсовой работы: 50 баллов – при защите студент показывает глубокое знание вопросов темы, свободно оперирует данными исследования, вносит обоснованные предложения, легко отвечает на поставленные вопросы 40 баллов – при защите студент показывает знание вопросов темы, оперирует данными исследования, вносит предложения по теме исследования, без особых затруднений отвечает на поставленные вопросы 30 баллов– при защите студент проявляет неуверенность, показывает слабое знание вопросов темы, не всегда дает исчерпывающие аргументированные ответы на заданные вопросы (20-0) баллов – при защите студент затрудняется отвечать на поставленные вопросы по ее теме, не знает теории вопроса, при ответе допускает существенные ошибки.</p>	
--	--	--	--	--	--	--

6.2. Процедура проведения, критерии оценивания

Вид промежуточной аттестации	Процедура проведения	Критерии оценивания
экзамен	<p>На экзамене происходит оценивание учебной деятельности обучающихся по дисциплине на основе полученных оценок за контрольнорейтинговые мероприятия текущего контроля и промежуточной аттестации. При оценивании результатов учебной деятельности обучающегося по дисциплине используется балльно-рейтинговая система оценивания результатов учебной деятельности обучающихся (утверждена приказом ректора от 24.05.2019 г. № 179). Отлично: Величина рейтинга обучающегося по дисциплине 85...100 % Хорошо: Величина рейтинга обучающегося по дисциплине 75...84 % Удовлетворительно: Величина рейтинга обучающегося по дисциплине 60...74 % Неудовлетворительно: Величина рейтинга обучающегося по дисциплине 0...59 %.</p>	В соответствии с пп. 2.5, 2.6 Положения
курсовые проекты	<p>При оценивании результатов мероприятия используется балльно-рейтинговая система оценивания результатов учебной деятельности обучающихся (утверждена приказом ректора от 24.05.2019 г. № 179). Показатели оценивания: Отлично: Величина рейтинга обучающегося по курсовому проекту 85...100 % Хорошо: Величина рейтинга обучающегося по</p>	В соответствии с п. 2.7 Положения

	<p>курсовому проекту 75...84 % Удовлетворительно: величина рейтинга обучающегося по курсовому проекту 60...74 %.</p> <p>Неудовлетворительно: величина рейтинга обучающегося по курсовому проекту 0...59 % . Максимальное количество баллов – 100. Защита курсового проекта обязательное мероприятие.</p>	
--	--	--

6.3. Паспорт фонда оценочных средств

Компетенции	Результаты обучения	№ КМ															
		1	2	3	4	5	6	7	8	9	10	11	12	13	14	15	16
ОПК-1	Знает: Устройство, параметры и характеристики механизмов, используемых в узлах и агрегатах транспортных средств	+	+	+	+	+	+	+	+	+	+	+	+	+	+	+	+
ОПК-1	Умеет: Определять степень нагруженности и ресурс механизмов, используемых в узлах и агрегатах транспортных средств	+	+	+	+	+	+	+	+						+	+	+
ОПК-1	Имеет практический опыт: оценки надежности механизмов, используемых в узлах и агрегатах транспортных средств	+	+	+		+	+	+	+						+	+	+
ОПК-5	Знает: Устройство и условия работы механизмов, используемых в узлах и агрегатах и системах транспортных средств	+	+	+	+	+	+	+	+	+	+	+	+	+	+	+	+
ОПК-5	Умеет: Разрабатывать технические задания на совершенствование механизмов и узлов, применяемых в транспортных средствах			+	+	+	+	+	+						+		+
ОПК-5	Имеет практический опыт: Прикладными программами расчета узлов, агрегатов и систем транспортных средств			+		+	+	+	+						+		+
ПК-1	Знает: Основные виды механизмов, их функциональные возможности и области применения.	+	+	+	+	+	+	+	+	+	+	+			+	+	+
ПК-1	Умеет: Составлять структурные и кинематические схемы механизмов. Проводить структурный, кинематический, кинетостатический анализ механизмов графическими, графоаналитическими и аналитическими методами. Проводить расчеты механизмов. Синтезировать зубчатую передачу. Проводить расчет передаточных чисел различных передач	+	+	+	+	+	+	+	+						+		+
ПК-1	Имеет практический опыт: Основами составления структурных и кинематических схем механизмов. Методами и алгоритмами решения прикладных задач применительно к анализу и синтезу типовых механизмов и кинематических цепей	+	+	+	+	+	+	+	+						+		+

Типовые контрольные задания по каждому мероприятию находятся в приложениях.

7. Учебно-методическое и информационное обеспечение дисциплины

Печатная учебно-методическая документация

а) основная литература:

1. Артоболевский, И. И. Теория механизмов и машин [Текст] учеб. для вузов И. И. Артоболевский. - 5-е изд., стер. - М.: Альянс, 2008. - 639 с. ил.
2. Пожбелко, В. И. Теория механизмов и машин в вопросах и ответах. Компьютеризированное учебное пособие для самостоятельной работы студентов [Текст] учеб. пособие для вузов В. И. Пожбелко, В. А. Лившиц ; Юж.-Урал. гос. ун-т ; ЮУрГУ. - Челябинск: Издательство ЮУрГУ, 2004. - 439 с. ил. 1 электрон. опт. диск

б) дополнительная литература:

1. Теория механизмов и машин [Текст] учеб. для вузов К. В. Фролов, С. А. Попов, А. К. Мусатов и др.; под ред. К. В. Фролова. - М.: Высшая школа, 1987. - 495, [1] с. ил.
2. Тимофеев, Г. А. Теория механизмов и машин [Текст] учеб. пособие для вузов по техн. специальностям Г. А. Тимофеев ; Моск. гос. техн. ун-т им. Н. Э. Баумана. - 2-е изд., перераб. и доп. - М.: Юрайт, 2013. - 351, [1] с. ил.
3. Теория механизмов и механика машин [Текст] учеб. пособие к лаб. работам А. В. Ковнацкий и др.; под ред. В. И. Пожбелко ; Юж.-Урал. гос. ун-т, Каф. Теорет. механика и основы проектирования машин ; ЮУрГУ. - Челябинск: Издательский Центр ЮУрГУ, 2016. - 81, [1] с. ил. электрон. версия
4. Теория механизмов и машин Ч. 1 Механизмы с низшими кинематическими парами Учеб. пособие для самостоят. работы студентов ЧПИ им. Ленинского комсомола, Каф. Теория механизмов и машин; В. И. Пожбелко, В. А. Буевич, А. Ф. Дубровский; Под ред. Пожбелко В. И. - Челябинск: ЧПИ, 1988. - 79 с. ил.
5. Артемьев, М. Н. Синтез плоских рычажных механизмов Метод. указания и задания для курсового проектирования ЧПИ им. Ленинского комсомола, Кафедра Теория механизмов и машин; М. Н. Артемьев, В. А. Лившиц, В. И. Пожбелко; Под ред. Г. Г. Васина; ЮУрГУ. - Челябинск: Издательство ЧПИ, 1981. - 43 с.
6. Артемьев, М. Н. Синтез плоских рычажных механизмов Метод. указания ЧПИ им. Ленинского комсомола, Каф. Теория механизмов и машин; М. Н. Артемьев, В. А. Лившиц, В. И. Пожбелко. - Челябинск: ЧПИ, 1986. - 33 с. ил.
7. Пожбелко, В. И. Методы решения задач синтеза механизмов Учеб. пособие ЧГТУ, Каф. Теория механизмов и машин; В. И. Пожбелко, Н. И. Ахметшин, В. А. Лившиц; ЮУрГУ. - Челябинск: Издательство ЧГТУ, 1993. - 92,[2] с.
8. Пожбелко, В. И. Теория механизмов и машин Материалы для контроля самостоятельной работы студ. ЧГТУ, Каф. Теория механизмов и машин; В. И. Пожбелко, В. А. Лившиц, В. А. Буевич; ЮУрГУ. - Челябинск: Издательство ЧГТУ, 1990. - 165 с. ил.
9. Пожбелко, В. И. Теория механизмов и машин Ч. 2 Механизмы с высшими кинематическими парами Учеб. пособие для самост. работы студентов ЧГТУ, Каф. Теория механизмов и машин; В. И. Пожбелко, В. А. Буевич, В. А. Лившиц; Под ред. В. И. Пожбелко; ЮУрГУ. - Челябинск: ЧГТУ, 1990. - 86 с. ил.

в) отечественные и зарубежные журналы по дисциплине, имеющиеся в библиотеке:

1. Известия АН. Механика твердого тела: науч. журн./Рос. акад. наук, Отделение энергетики, машиностроения, механики и процессов управления, Учреж. Рос. акад. наук Ин-т проблем механики РАН им. А.Ю. Ишлинского. – М.: Наука.
2. Вестник Южно-Уральского государственного университета. Серия: Математика. Механика. Физика / Юж.-Урал. гос. ун-т – Челябинск: Издательский Центр ЮУрГУ, URL: <http://vestnik.susu.ac.ru/>
3. Реферативный журнал. Механика. / Рос. акад. наук, Всерос. ин-т науч. и техн. информ. (ВИНИТИ) – М.: ВИНИТИ
4. История науки и техники / ООО "Изд-во «Научтехлитиздат» – М.
5. Знание – сила: науч.-попул. и науч.-худож. журн. / Междунар. ассоц. «Знание» – М

г) методические указания для студентов по освоению дисциплины:

1. Курсовое проектирование по теории механизмов и машин, часть 1
2. Курсовое проектирование по теории механизмов и машин, часть 2

из них: учебно-методическое обеспечение самостоятельной работы студента:

1. Курсовое проектирование по теории механизмов и машин, часть 1
2. Курсовое проектирование по теории механизмов и машин, часть 2

Электронная учебно-методическая документация

№	Вид литературы	Наименование ресурса в электронной форме	Библиографическое описание
1	Методические пособия для самостоятельной работы студента	Электронный каталог ЮУрГУ	Пожбелко, В. И. Курсовое проектирование по теории механизмов и машин Ч. 1 Учеб. пособие В. И. Пожбелко, П. Г. Веницкий, Н. И. Ахметшин; Под ред. В. И. Пожбелко; Юж.-Урал. гос. ун-т, Каф. Основы проектирования машин; Юж.-Урал. гос. ун-т, Каф. Основы проектирования машин; Каф. Основы проектирования машин; ЮУрГУ. - Челябинск: Издательство ЮУрГУ, 2003. - 107,[1] с. ил. электрон. версия http://www.lib.susu.ac.ru/ftd?base=SUSU_METHOD&key=000457837
2	Методические пособия для самостоятельной работы студента	Электронный каталог ЮУрГУ	Пожбелко, В. И. Курсовое проектирование по теории механизмов и машин Ч. 2 Учеб. пособие В. И. Пожбелко, П. Г. Веницкий, Н. И. Ахметшин; Юж.-Урал. гос. ун-т, Каф. Основы проектирования машин; Юж.-Урал. гос. ун-т, Каф. Основы проектирования машин; ЮУрГУ. - Челябинск: Издательство ЮУрГУ, 2003. - 51, [1] с. электрон. версия http://www.lib.susu.ac.ru/ftd?base=SUSU_METHOD&key=000455450

Перечень используемого программного обеспечения:

1. Microsoft-Office(бессрочно)
2. PTC-MathCAD(бессрочно)
3. ASCON-Компас 3D(бессрочно)

Перечень используемых профессиональных баз данных и информационных справочных систем:

1. -Стандартинформ(бессрочно)

8. Материально-техническое обеспечение дисциплины

Вид занятий	№ ауд.	Основное оборудование, стенды, макеты, компьютерная техника, предустановленное программное обеспечение, используемое для различных видов занятий
Практические занятия и семинары	130 (3)	демонстрационные приборы, модели механизмов, лабораторные установки, плакаты
Лекции	271 (3)	Мультимедийная аудитория с документ - камерой, с интернетом, с демонстрационными приборами, макетами
Лабораторные занятия	121 (3)	демонстрационные приборы, модели механизмов, лабораторные установки, плакаты
Самостоятельная работа студента	125 (3)	Компьютеры(18 мест), лицензионные программные пакеты: MathCad, Matlab, Corel Draw, тестовая оболочка Moodle;