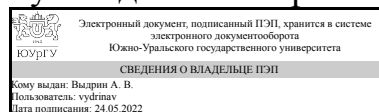


УТВЕРЖДАЮ:  
Руководитель направления



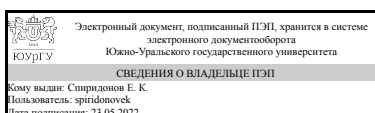
А. В. Выдрин

## РАБОЧАЯ ПРОГРАММА

дисциплины 1.О.09 Проектирование силовых гидроприводов технологических машин и оборудования  
для направления 15.04.02 Технологические машины и оборудование  
уровень Магистратура  
форма обучения заочная  
кафедра-разработчик Гидравлика и гидропневмосистемы

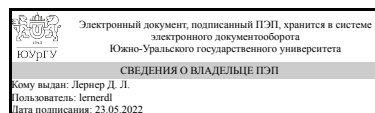
Рабочая программа составлена в соответствии с ФГОС ВО по направлению подготовки 15.04.02 Технологические машины и оборудование, утверждённым приказом Минобрнауки от 14.08.2020 № 1026

Зав.кафедрой разработчика,  
д.техн.н., проф.



Е. К. Спиридонов

Разработчик программы,  
старший преподаватель



Д. Л. Лернер

## 1. Цели и задачи дисциплины

Глобальной целью изучения дисциплины «Проектирование силовых гидроприводов технологических машин и оборудования» является теоретическая и практическая подготовка студентов для изучения методик проектирования силовых гидропневмоприводов, формулировки и решения задач, возникающих в ходе научно-исследовательской и педагогической деятельности и требующих углубленных знаний по моделированию и схемотехнике гидропневмосистем; выбора необходимых методов исследования, модифицирования существующих и разработки новых методов, исходя из конкретного исследования гидропневмосистем; обработки полученные результатов, анализа и осмысливания их с учетом имеющихся литературных данных по моделированию гидропневмосистем а также выработки положительной мотивации, умений и представлений для самостоятельного решения технических задач, связанных с изучаемой дисциплиной и необходимых для усвоения других общетехнических и профилирующих предметов по данному направлению, решения задач, возникающих при проектировании и эксплуатации пневматических устройств технологических машин и оборудования. Задачей дисциплины является освоение студентом в области научно-исследовательской деятельности теоретических и экспериментальных методов исследования пневмогидравлических систем приводов; разработки моделей - изделий, воспроизводящих или имитирующих конкретные свойства заданного изделия или его составной части; этапов эскизного проектирования.

## Краткое содержание дисциплины

Курс «Проектирование силовых гидроприводов технологических машин и оборудования» знакомит студентов с общими правилами проектирования гидропневмосистем, теорией их расчета, конструирования и принципами действия существующих конструкторских решений привода, построения систем энергоснабжения этих приводов, учит анализировать и строить их математические модели; позволяет студентам приобрести навыки в решении задач, связанных с элементами систем.

## 2. Компетенции обучающегося, формируемые в результате освоения дисциплины

Планируемые результаты освоения ОП ВО (компетенции)	Планируемые результаты обучения по дисциплине
ОПК-4 Способен разрабатывать методические и нормативные документы при реализации разработанных проектов и программ, направленных на создание узлов и деталей машин	Знает: методические и нормативные документы при проектирование силовых гидроприводов технологических машин и оборудования Умеет: разрабатывать методические и нормативные документы при реализации разработанных проектов силовых гидроприводов технологических машин и оборудования Имеет практический опыт: проектирования силовых гидроприводов технологических машин и оборудования
ОПК-9 Способен разрабатывать новое технологическое оборудование	Знает: новое технологическое оборудование, включающее в себя силовые гидроприводы Умеет: разрабатывать новое технологическое

	оборудование, включающее в себя силовые гидроприводы Имеет практический опыт: проектирования силовых гидроприводов технологических машин и оборудования
--	--

### 3. Место дисциплины в структуре ОП ВО

Перечень предшествующих дисциплин, видов работ учебного плана	Перечень последующих дисциплин, видов работ
1.О.05 Компьютерные технологии в машиностроении, 1.О.15 Специальные главы гидрогазодинамики, ФД.01 Задачи вычислительной гидродинамики	Не предусмотрены

Требования к «входным» знаниям, умениям, навыкам студента, необходимым при освоении данной дисциплины и приобретенным в результате освоения предшествующих дисциплин:

Дисциплина	Требования
1.О.15 Специальные главы гидрогазодинамики	Знает: законы гидрогазодинамики, новое технологическое оборудование, использующее в своей работе законы гидрогазодинамики, проблемные ситуации в области гидрогазодинамики, аналитические и численные методы решения задач гидрогазодинамики Умеет: разрабатывать современные методы исследования технологических машин и оборудования, на основе законов гидрогазодинамики, решать задачи гидрогазодинамики, при разработке нового технологического оборудования, выбирать стратегию поведения для сохранения здоровья при чрезвычайных ситуациях, вызванных гидрогазодинамическими системами, создавать математические модели машин, приводов, оборудования, систем, технологических процессов, включающих в себя гидрогазодинамические системы Имеет практический опыт: оценки и представления результатов выполненной работы, решения задач гидрогазодинамики на основе системного подхода, создания математических моделей гидравлических систем
ФД.01 Задачи вычислительной гидродинамики	Знает: новое технологическое оборудование, использующее в своей работе законы гидродинамики, аналитические и численные методы решения задач вычислительной гидродинамики Умеет: решать задачи вычислительной гидродинамики, при разработке нового технологического оборудования, решать задачи вычислительной гидродинамики Имеет практический опыт: решения задач вычислительной гидродинамики, создания

	математических моделей машин, приводов, оборудования, систем, технологических процессов, включающих в себя гидродинамические системы
1.О.05 Компьютерные технологии в машиностроении	Знает: области применения компьютерных технологий в машиностроении, компьютерные технологии применяемые в машиностроении Умеет: применять современные цифровые программы проектирования технологических машин и оборудования, разрабатывать новое технологическое оборудование с применением компьютерных технологий Имеет практический опыт: моделирования работы и испытания работоспособности, проектируемых технологических машин и оборудования, применения компьютерных технологий

#### 4. Объём и виды учебной работы

Общая трудоемкость дисциплины составляет 4 з.е., 144 ч., 26,5 ч. контактной работы

Вид учебной работы	Всего часов	Распределение по семестрам в часах	
		Номер семестра	
		3	
Общая трудоёмкость дисциплины	144	144	
<i>Аудиторные занятия:</i>	16	16	
Лекции (Л)	8	8	
Практические занятия, семинары и (или) другие виды аудиторных занятий (ПЗ)	8	8	
Лабораторные работы (ЛР)	0	0	
<i>Самостоятельная работа (СРС)</i>	117,5	117,5	
с применением дистанционных образовательных технологий	0		
Подготовка к лабораторным работам и оформление отчетов	8	8	
Самостоятельное изучение литературы по курсу	94,5	94,5	
Подготовка к экзамену	15	15	
Консультации и промежуточная аттестация	10,5	10,5	
Вид контроля (зачет, диф.зачет, экзамен)	-	экзамен	

#### 5. Содержание дисциплины

№ раздела	Наименование разделов дисциплины	Объем аудиторных занятий по видам в часах			
		Всего	Л	ПЗ	ЛР
1	Введение.	1	1	0	0
2	Общие вопросы теории проектирования гидроприводов	4	2	2	0
3	Типовые решения, используемые при схемотехническом проектировании объемных гидроприводов.	4	2	2	0

4	Объемные гидроприводы с управлением скоростями движения выходного звена гидродвигателя.	3	1	2	0
5	Математическое описание процессов, происходящих в гидросистемах	3	1	2	0
6	Гидроприводы пропорционального управления	1	1	0	0

## 5.1. Лекции

№ лекции	№ раздела	Наименование или краткое содержание лекционного занятия	Кол-во часов
1	1	Введение. 1.1. Общие сведения о дисциплине "Теория и проектирование гидропневмосистем". 1.2. Основные устройства и принцип работы объемных гидроприводов. 1.3. Классификация объемных гидроприводов. 1.4. Правила выполнения гидравлических схем.	1
1	2	2. Общие вопросы теории проектирования гидроприводов. 2.1. Графическое представление рабочего процесса гидропривода. Диаграмма параметров состояния гидропривода. Необходимость ее разработки. 2.2. Последовательность выбора основных параметров и устройств насосного гидропривода. 2.3. Уравнения, описывающие движение жидкости. Выбор проходных сечений гидролиний. 2.4. Классификация насосных установок в зависимости от их подачи и давления. Схемы насосных установок.	1
2	2	2.5. Насосный гидропривод со ступенчатым изменением расхода рабочей жидкости. 2.6. Насосно-аккумуляторный гидропривод. 2.7. Определение установочной мощности гидропривода и выбор приводного двигателя. 2.8. Тепловой баланс гидросистемы.	1
2, 3	3	3. Типовые решения, используемые при схемотехническом проектировании объемных гидроприводов. 3.1. Предохранение гидроприводов от перегрузок. 3.2. Предотвращение нарушения сплошности рабочей жидкости в напорной полости гидродвигателя при работе гидропривода с попутной нагрузкой на выходном звене гидродвигателя. 3.3. Способы фиксации выходного звена гидродвигателя в определенном положении. 3.4. Синхронизация движения выходных звеньев гидродвигателей. 3.5. Схемы гидроприводов с замкнутым потоком. 3.6. Схемы соединения гидродвигателей. 3.7. Схемы гидроприводов с управлением по давлению. Реле давления. 3.8. Схемы установки фильтров в гидроприводах.	2
3	4	4. Объемные гидроприводы с управлением скоростями движения выходного звена гидродвигателя. 4.1. Дроссельное управление гидроприводами: последовательное, параллельное. Применение дросселей и регуляторов расхода. 4.2. Статические характеристики гидропривода с дросселирующим гидрораспределителем (пропорциональным) при постоянном давлении питания. Статические характеристики.	1
4	5	5. Математическое описание процессов, происходящих в гидросистемах. 5.1. Модули упругости жидкости, газа и жидкостногазовой смеси. 5.2 Способы торможения гидроприводов и примеры выбора параметров гидравлических тормозных устройств. 5.3. Расчет процесса торможения выходного звена гидродвигателя после запираания его рабочих полостей. Разработка математической модели. Разработка программы расчета параметров. 5.4. Расчет процесса разгона выходного звена гидродвигателя после переключения управляющего распределителя. Разработка математической модели. Разработка программы расчета параметров. Экспериментальная проверка.	1
4	6	6. Гидроприводы пропорционального управления. 6.1. Области применения и классификация пропорциональных приводов. 6.2. Пропорциональное	1

	управление давлением. 6.3. Построение систем управления, разработка математических моделей и вопросы моделирования.	
--	---	--

## 5.2. Практические занятия, семинары

№ занятия	№ раздела	Наименование или краткое содержание практического занятия, семинара	Кол-во часов
1	2	Правила выполнения гидравлических схем. Графическое представление рабочего процесса гидропривода. Диаграмма параметров состояния гидропривода. Необходимость ее разработки. Последовательность выбора основных параметров и устройств насосного гидропривода. Насосный гидропривод со ступенчатым изменением расхода рабочей жидкости.	2
2	3	Предохранение гидроприводов от перегрузок. Синхронизация движения выходных звеньев гидродвигателей. Схемы гидроприводов с замкнутым потоком. Схемы соединения гидродвигателей. Выбор фильтров в зависимости от потерь давления и чистоты рабочей жидкости	2
3	4	Дроссельное управление гидроприводами: последовательное, параллельное. Применение дросселей и регуляторов расхода. Статические характеристики гидропривода с дросселирующим гидрораспределителем (пропорциональным) при постоянном давлении питания. Статические характеристики. Регулирование гидроприводов в режиме постоянной мощности, постоянного давления и регулирования подачи. Вопросы энергосбережения. Проектировочный расчет гидропривода с дроссельным управлением. «Элипс» нагрузки.	2
4	5	Способы линеаризации уравнений связи между расходом жидкости и потерями давления в элементах гидропривода. Способы торможения гидроприводов и примеры выбора параметров гидравлических тормозных устройств.	2

## 5.3. Лабораторные работы

Не предусмотрены

## 5.4. Самостоятельная работа студента

Выполнение СРС			
Подвид СРС	Список литературы (с указанием разделов, глав, страниц) / ссылка на ресурс	Семестр	Кол-во часов
Подготовка к лабораторным работам и оформление отчетов	метод. пособия для СРС [1] все 384 стр.	3	8
Самостоятельное изучение литературы по курсу	Осн. лит. [1] все 98 стр., [2] се 248 стр., [3] все 366 стр., [4] все 80 стр., доп. лит. [1] все 423 стр.	3	94,5
Подготовка к экзамену	Осн. лит. [1] все 98 стр., [2] все 248 стр.	3	15

## 6. Фонд оценочных средств для проведения текущего контроля успеваемости, промежуточной аттестации

Контроль качества освоения образовательной программы осуществляется в соответствии с Положением о балльно-рейтинговой системе оценивания результатов учебной деятельности обучающихся.

## 6.1. Контрольные мероприятия (КМ)

№ КМ	Се-местр	Вид контроля	Название контрольного мероприятия	Вес	Макс. балл	Порядок начисления баллов	Учитывается в ПА
1	3	Текущий контроль	Защита отчета по практическому занятию 1	0,25	1	Устное собеседования с предоставлением студентом отчета по практическому занятию. Оценивается полнота отчета, соответствие оформления ГОСТ и корректность выводов и заключений. При оценивании результатов мероприятия используется балльно-рейтинговая система оценивания результатов учебной деятельности обучающихся (утверждена приказом ректора от 24.05.2019 г. № 179). Максимальное количество баллов за мероприятие - 1. Весовой коэффициент мероприятия – 1. 1 балл выставляется за положительные оценки по всем трем критериям оценивания; 0 баллов выставляется за не соответствие отчета хотя бы одному из трех критериев оценивания. 1 балл - верно оформленный отчет, обоснованные выводы и верные ответы на 60% и более вопросов по работе 0 баллов - неверно оформленный отчет и/или необоснованные выводы и/или верные ответы на менее 60% вопросов по работе.	экзамен
2	3	Текущий контроль	Защита отчета по практическому занятию 2	0,25	1	Устное собеседования с предоставлением студентом отчета по практическому занятию. Оценивается полнота отчета, соответствие оформления ГОСТ и корректность выводов и заключений. При оценивании результатов мероприятия используется балльно-рейтинговая система оценивания результатов учебной деятельности обучающихся (утверждена приказом ректора от 24.05.2019 г. № 179). Максимальное количество баллов за мероприятие - 1. Весовой коэффициент мероприятия – 1. 1 балл выставляется за положительные оценки по всем трем критериям оценивания; 0 баллов выставляется за не соответствие отчета хотя бы одному из трех критериев оценивания.	экзамен
3	3	Текущий контроль	Защита отчета по практическому занятию 3	0,25	1	Устное собеседования с предоставлением студентом отчета по практическому занятию. Оценивается полнота отчета, соответствие оформления ГОСТ и корректность	экзамен

						выводов и заключений. При оценивании результатов мероприятия используется балльно-рейтинговая система оценивания результатов учебной деятельности обучающихся (утверждена приказом ректора от 24.05.2019 г. № 179). Максимальное количество баллов за мероприятие - 1. Весовой коэффициент мероприятия – 1. 1 балл выставляется за положительные оценки по всем трем критериям оценивания; 0 баллов выставляется за не соответствие отчета хотя бы одному из трех критериев оценивания.	
4	3	Текущий контроль	Защита отчета по практическому занятию 4	0,25	1	Устное собеседования с предоставлением студентом отчета по практическому занятию. Оценивается полнота отчета, соответствие оформления ГОСТ и корректность выводов и заключений. При оценивании результатов мероприятия используется балльно-рейтинговая система оценивания результатов учебной деятельности обучающихся (утверждена приказом ректора от 24.05.2019 г. № 179). Максимальное количество баллов за мероприятие - 1. Весовой коэффициент мероприятия – 1. 1 балл выставляется за положительные оценки по всем трем критериям оценивания; 0 баллов выставляется за не соответствие отчета хотя бы одному из трех критериев оценивания.	экзамен
17	3	Промежуточная аттестация	экзамен	-	5	К экзамену допускаются студенты, выполнившие и защитившие все отчеты по практическим занятиям. Экзамен проводится в письменной форме. Студенту выдается билет с 4 вопросами из списка контрольных вопросов и задача. . Время, отведенное на подготовку - 1 час. При оценивании результатов мероприятия используется балльно-рейтинговая система оценивания результатов учебной деятельности обучающихся (утверждена приказом ректора от 24.05.2019 г. № 179). Максимальное количество баллов - 5. 5 баллов - верно решенная задача и верные ответы на 4 теоретических вопроса; 4 балла - верно решенная задача и верные ответы на 3 теоретических вопроса; 3 балла - верно решенная задача и верные ответы на 2 теоретических	экзамен



					вопроса; 2 балла - верно решенная задача и верный ответ на 1 теоретический вопрос; 1 балл - верно решенная задача и при отсутствии верных ответов на теоретические вопросы; 0 баллов - задача решена неверно.	
--	--	--	--	--	--	--

## 6.2. Процедура проведения, критерии оценивания

Вид промежуточной аттестации	Процедура проведения	Критерии оценивания
экзамен	<p>К экзамену допускаются студенты, выполнившие и защитившие все отчеты по практическим занятиям. Экзамен проводится в письменной форме. Каждому студенту выдается билет, в котором присутствует по четыре теоретических вопроса и одна практическая задача (по одному заданию на каждый раздел). Оценка рассчитывается по рейтингу обучающегося по дисциплине <math>R_d</math> на основе рейтинга по текущему контролю <math>R_{тек}</math> по формуле: <math>R_d = R_{тек} + R_b</math>, где <math>R_{тек} = 0,25KM1 + 0,25KM2 + 0,25KM3 + 0,25KM4</math> рассчитывается на основе баллов, набранных обучающимся по результатам текущего контроля с учетом весового коэффициента, <math>R_b</math> – бонус. Студент вправе пройти контрольное мероприятие в рамках промежуточной аттестации для улучшения своего рейтинга, который будет рассчитываться по формуле <math>R_d = 0,6 R_{тек} + 0,4 R_{па} + R_b</math> Шкала перевода рейтинга в оценку: «Отлично» - <math>R_d = 85 \dots 100\%</math>; «Хорошо» - <math>R_d = 75 \dots 84\%</math>; «Удовлетворительно» - <math>R_d = 60 \dots 74\%</math>; «Неудовлетворительно» - <math>R_d = 0 \dots 59\%</math>.</p>	В соответствии с пп. 2.5, 2.6 Положения

## 6.3. Паспорт фонда оценочных средств

Компетенции	Результаты обучения	№ KM				
		1	2	3	4	17
ОПК-4	Знает: методические и нормативные документы при проектирование силовых гидроприводов технологических машин и оборудования	+	+	+	+	+
ОПК-4	Умеет: разрабатывать методические и нормативные документы при реализации разработанных проектов силовых гидроприводов технологических машин и оборудования	+	+	+	+	+
ОПК-4	Имеет практический опыт: проектирования силовых гидроприводов технологических машин и оборудования	+	+	+	+	+
ОПК-9	Знает: новое технологическое оборудование, включающее в себя силовые гидроприводы	+	+			+
ОПК-9	Умеет: разрабатывать новое технологическое оборудование, включающее в себя силовые гидроприводы	+	+			+
ОПК-9	Имеет практический опыт: проектирования силовых гидроприводов технологических машин и оборудования	+	+			+

Типовые контрольные задания по каждому мероприятию находятся в приложениях.

## 7. Учебно-методическое и информационное обеспечение дисциплины

## Печатная учебно-методическая документация

### а) основная литература:

1. Гойдо, М. Е. Теория и проектирование гидроприводов : Решение типовых задач Текст учеб. пособие М. Е. Гойдо ; Юж.-Урал. гос. ун-т, Каф. Гидравлика и гидропневмосистемы; ЮУрГУ. - Челябинск: Издательство ЮУрГУ, 1999. - 98, [1] с. ил.
2. Гойдо, М. Е. Теория и проектирование гидроприводов Текст учеб. пособие М. Е. Гойдо ; Каф. Гидравлика и гидропневмосистемы ; ЮУрГУ. - Челябинск: Издательство ЮУрГУ, 1998. - 248 с.
3. Гидравлические приводы летательных аппаратов Учеб. для авиац. спец. вузов Под общ. ред. В. И. Карева. - 2-е изд., перераб. и доп. - М.: Машиностроение, 1992. - 366,[1] с. ил.
4. Форенталь, В. И. Пневматические исполнительные механизмы Текст учеб. пособие В. И. Форенталь ; Юж.-Урал. гос. ун-т, Каф. Гидравлика и гидропневмосистемы ; ЮУрГУ. - Челябинск: Издательство ЮУрГУ, 1999. - 80 с. ил.

### б) дополнительная литература:

1. Башта, Т. М. Гидравлика, гидромашины и гидроприводы Учеб. для вузов Т. М. Башта, С. С. Руднев, Б. Б. Некрасов и др. - 2-е изд., перераб. - М.: Машиностроение, 1982. - 423 с. ил.

### в) отечественные и зарубежные журналы по дисциплине, имеющиеся в библиотеке:

Не предусмотрены

### г) методические указания для студентов по освоению дисциплины:

1. Навроцкий К.Л. Теория и проектирование гидро- и пневмоприводов: Учебник для студентов вузов по специальности "Гидравлические машины, гидроприводы и гидропневмоавтоматика". - М.: Машиностроение, 1991.-384с.

из них: учебно-методическое обеспечение самостоятельной работы студента:

## Электронная учебно-методическая документация

№	Вид литературы	Наименование ресурса в электронной форме	Библиографическое описание
1	Основная литература	Электронно-библиотечная система издательства Лань	Свешников, В.К. Станочные гидроприводы: справочник. [Электронный ресурс] : справ. — Электрон. дан. — М. : Машиностроение, 2008. — 640 с. — Режим доступа: <a href="http://e.lanbook.com/book/778">http://e.lanbook.com/book/778</a> — Загл. с экрана.
2	Основная литература	Электронно-библиотечная система издательства Лань	Попов, Д.Н. Расчет нелинейных систем стабилизации с гидроприводами: Методические указания к выполнению домашнего задания по дисциплине «Управление техническими системами». [Электронный ресурс] : метод. указ. / Д.Н. Попов, М.В. Сиухин. — Электрон. дан. — М. : МГТУ им. Н.Э. Баумана, 2006. — 24 с. — Режим доступа: <a href="http://e.lanbook.com/book/62021">http://e.lanbook.com/book/62021</a> — Загл. с экрана.

3	Дополнительная литература	Электронно-библиотечная система издательства Лань	Гойдо, М.Е. Проектирование объемных гидроприводов. [Электронный ресурс] — Электрон. дан. — М. : Машиностроение, 2009. — 304 с. — Режим доступа: <a href="http://e.lanbook.com/book/729">http://e.lanbook.com/book/729</a> — Загл. с экрана.
---	---------------------------	---	---

Перечень используемого программного обеспечения:

1. Microsoft-Office(бессрочно)
2. PTC-MathCAD(бессрочно)

Перечень используемых профессиональных баз данных и информационных справочных систем:

1. EBSCO Information Services-EBSCOhost Research Databases(28.02.2017)
2. -База данных ВИНТИ РАН(бессрочно)

## 8. Материально-техническое обеспечение дисциплины

Вид занятий	№ ауд.	Основное оборудование, стенды, макеты, компьютерная техника, предустановленное программное обеспечение, используемое для различных видов занятий
Лекции	442а (2)	Проектор, компьютерная техника
Лабораторные занятия	108 (2)	Учебные стенды, программа "СГУ - измерение"
Практические занятия и семинары	442а (2)	Пакет программ FluidSIM