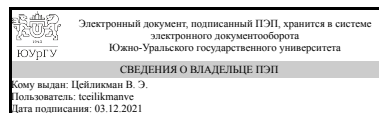


ЮЖНО-УРАЛЬСКИЙ ГОСУДАРСТВЕННЫЙ УНИВЕРСИТЕТ

УТВЕРЖДАЮ:
Директор института
Высшая медико-биологическая
школа



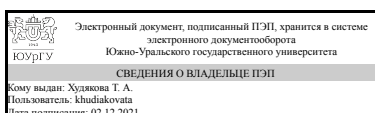
В. Э. Цейликман

РАБОЧАЯ ПРОГРАММА

дисциплины 1.О.16 Информатика
для специальности 37.05.01 Клиническая психология
уровень Специалитет
форма обучения очная
кафедра-разработчик Цифровая экономика и информационные технологии

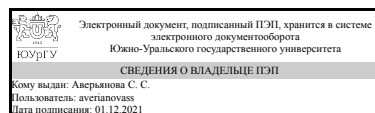
Рабочая программа составлена в соответствии с ФГОС ВО по направлению подготовки 37.05.01 Клиническая психология, утверждённым приказом Минобрнауки от 26.05.2020 № 683

Зав.кафедрой разработчика,
Д.ЭКОН.Н., доц.



Т. А. Худякова

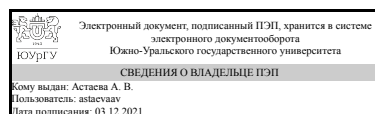
Разработчик программы,
старший преподаватель



С. С. Аверьянова

СОГЛАСОВАНО

Руководитель специальности
к.психол.н., доц.



А. В. Астаева

1. Цели и задачи дисциплины

Цель преподавания дисциплины – формирование фундаментальных знаний, умений и навыков, обеспечивающих прочное и сознательное овладение учащимися курсом в системе высшего образования, ознакомление с современными информационно-коммуникационными технологиями с учетом основных требований информационной безопасности, приобретение навыков личной работы на персональном компьютере и навыков применять полученные знания для решения образовательных, научных и прикладных задач в сфере профессиональной деятельности будущего специалиста (формирование информационной культуры студента). Задачи изучения и преподавания дисциплины «Информатика»: – систематизировать имеющиеся и восполнить недостающие у студентов знания по информатике и вычислительной технике, привести их в соответствие с требованиями, предъявляемыми высшей школой к студентам первого курса; – обеспечить овладение студентами терминологией, лексикой и конструкциями, характерными для языка информатики; – способствовать формированию научного мировоззрения и развитию соответствующего мышления; – привить навыки самостоятельной работы с учебными электронными материалами и информационными ресурсами; – сформировать навыки поиска, сбора, обработки, систематизации, хранения и передачи информации для научно-исследовательской и профессиональной деятельности; – ознакомить с современными приемами и методами использования средств информационных и коммуникационных технологий в профессиональной деятельности; – научить оценивать значение информации в развитии современного общества, прогнозировать основные опасности и угрозы, возникающие в процессе информационного взаимодействия; – сформировать компетентности в области использования возможностей современных средств информационных и коммуникационных технологий в образовательной и профессиональной деятельности.

Краткое содержание дисциплины

В рамках изучения дисциплины «Информатика» происходит обобщение и систематизация имеющихся у студентов знаний, умений и навыков в области информатики и информационных технологий. Все разделы и темы дисциплины включают материал, который не входит в традиционную школьную программу и является новым для обучающихся. При этом акцент делается на формировании у студентов компетенций, необходимых для успешного освоения ряда профессионально направленных дисциплин и подготовки выпускной квалификационной работы, и, в итоге, для практического применения информационных технологий в профессиональной деятельности. Кроме того, при обучении дисциплине «Информатика» закладываются основы знаний и умений, необходимых для дальнейшего самообразования в области информационных технологий. Содержание дисциплины включает 3 раздела. Раздел 1. Теоретические основы информатики. Раздел 2. Технические и программные средства реализации информационных процессов. Раздел 3. Компьютерные сети. Основы информационной безопасности. Методы защиты информации. Освоение учебной программы осуществляется в форме лекций и практических занятий. Самостоятельная работа студентов направлена на усвоение основных понятий курса; на умение применить полученные знания в практической деятельности.

2. Компетенции обучающегося, формируемые в результате освоения дисциплины

Планируемые результаты освоения ОП ВО (компетенции)	Планируемые результаты обучения по дисциплине
ОПК-11 Способен понимать принципы работы современных информационных технологий и использовать их для решения задач профессиональной деятельности	<p>Знает: теоретические основы информатики, общую характеристику процессов поиска, сбора, переработки, хранения, распространения и защиты информации; технологию обработки текстовой информации, основы работы с электронными таблицами, средствами электронных презентаций, системами управления базами данных</p> <p>Умеет: демонстрировать пользование компьютером как средством управления и обработки информационных массивов, уверенно работать в качестве пользователя персонального компьютера, самостоятельно использовать внешние носители информации для обмена данными между машинами, работать с программными продуктами общего назначения</p> <p>Имеет практический опыт: владения навыками использования в профессиональной деятельности базовых знаний в области информатики и современных информационных технологий, использования ресурсов сети Интернет</p>

3. Место дисциплины в структуре ОП ВО

Перечень предшествующих дисциплин, видов работ учебного плана	Перечень последующих дисциплин, видов работ
Нет	1.О.18 Информационные технологии в психологии, 1.О.33 Математические методы в психологии

Требования к «входным» знаниям, умениям, навыкам студента, необходимым при освоении данной дисциплины и приобретенным в результате освоения предшествующих дисциплин:

Нет

4. Объём и виды учебной работы

Общая трудоемкость дисциплины составляет 3 з.е., 108 ч., 56,5 ч. контактной работы

Вид учебной работы	Всего часов	Распределение по семестрам в часах
		Номер семестра
		1
Общая трудоёмкость дисциплины	108	108

<i>Аудиторные занятия:</i>	48	48
Лекции (Л)	16	16
Практические занятия, семинары и (или) другие виды аудиторных занятий (ПЗ)	32	32
Лабораторные работы (ЛР)	0	0
<i>Самостоятельная работа (СРС)</i>	51,5	51,5
с применением дистанционных образовательных технологий	0	
Подготовка к экзамену	23,5	23,5
Поиск информации в сети Интернет	7	7
Учебно-исследовательская работа	7	7
Выполнение творческого задания	7	7
Оформление реферата	7	7
Консультации и промежуточная аттестация	8,5	8,5
Вид контроля (зачет, диф.зачет, экзамен)	-	экзамен

5. Содержание дисциплины

№ раздела	Наименование разделов дисциплины	Объем аудиторных занятий по видам в часах			
		Всего	Л	ПЗ	ЛР
1	Теоретические основы информатики	8	8	0	0
2	Технические и программные средства реализации информационных процессов	36	6	30	0
3	Компьютерные сети. Основы информационной безопасности. Методы защиты информации	4	2	2	0

5.1. Лекции

№ лекции	№ раздела	Наименование или краткое содержание лекционного занятия	Кол-во часов
1	1	Основы информатики и теории информации	2
2	1	Измерение количества информации	2
3	1	Представление числовых данных в персональном компьютере	2
4	1	Представление текстовых и графических данных в персональном компьютере	2
5	2	Технические и программные средства реализации информационных процессов	2
6	2	Основные понятия и элементы электронных таблиц. Электронные таблицы MS Excel	2
7	2	Общее понятие о базах данных. Основные понятия баз данных. Реляционная модель данных	2
8	3	Сетевые технологии. Понятие, классификация компьютерных сетей. Основы защиты информации	2

5.2. Практические занятия, семинары

№ занятия	№ раздела	Наименование или краткое содержание практического занятия, семинара	Кол-во часов
-----------	-----------	---	--------------

1	2	Правила техники безопасности. Работа с операционной системой MS Windows. Сетевые ресурсы университета, кафедры	2
2	2	Текстовый процессор MS Word. Создание титульного листа реферата	2
3	2	Редактирование и форматирование текста реферата. Использование стилей при оформлении реферата. Составление аннотации	2
4	2	Создание и форматирование таблиц в MS Word. Оформление таблиц в тексте реферата	2
5	2	Создание графических объектов в MS Word. Оформление графических объектов и формул в тексте реферата	2
6	2	Разработка и демонстрация презентаций в программе MS PowerPoint. Создание презентации к докладу	2
7	2	Создание и редактирование входных/выходных форм документов с использованием табличного процессора MS Excel, формат ячейки, автозаполнение	2
8	2	Ввод формул в табличном процессоре MS Excel. Графический анализ данных	2
9	2	Использование функций различных категорий. Статистическая обработка данных	2
10	2	Обработка информации больших таблиц. Создание и ведение баз данных в MS Excel. Сортировка. Фильтрация	2
11	2	Анализ данных с помощью сводных таблиц и сводных диаграмм	2
12	2	Создание и редактирование основных объектов баз данных с использованием СУБД Access	2
13	2	Отбор и обработка данных с помощью запросов	2
14	2	Создание форм с помощью мастера и конструктора форм	2
15	2	Вывод информации. Создание отчетов с помощью мастера и конструктора отчетов. Вычисляемые поля в отчете	2
16	3	Защита электронных документов и информации от несанкционированного доступа	2

5.3. Лабораторные работы

Не предусмотрены

5.4. Самостоятельная работа студента

Выполнение СРС			
Подвид СРС	Список литературы (с указанием разделов, глав, страниц) / ссылка на ресурс	Семестр	Кол-во часов
Подготовка к экзамену	ПУМД, осн. лит. 3, гл. 1-5, 9; ПУМД, осн. лит. 1, гл. 1, 3, 8; ЭУМД 1, глава 1-6, ЭУМД 4, ЭУМД 5, ЭУМД 6, пр.1-3; ЭУМД 7, гл. 1, 3-6, 9-10	1	23,5
Поиск информации в сети Интернет	ПУМД, осн. лит. 3, гл. 12; ЭУМД 7, гл. 10	1	7
Учебно-исследовательская работа	ПУМД, осн. лит. 3, гл. 12; ЭУМД 7, гл. 10	1	7
Выполнение творческого задания	ПУМД, осн. лит. 3, гл. 11; ПУМД, осн. лит. 2, гл. 18; ЭУМД 1, гл. 6	1	7
Оформление реферата	ПУМД, осн. лит. 3, гл. 11; ПУМД, осн. лит. 2, гл. 18; ЭУМД 1, гл. 6	1	7

6. Текущий контроль успеваемости, промежуточная аттестация

Контроль качества освоения образовательной программы осуществляется в соответствии с Положением о балльно-рейтинговой системе оценивания результатов учебной деятельности обучающихся.

6.1. Контрольные мероприятия (КМ)

№ КМ	Се-местр	Вид контроля	Название контрольного мероприятия	Вес	Макс. балл	Порядок начисления баллов	Учитывается в ПА
1	1	Текущий контроль	Тестирование, лекция 1	0,02	2	<p>В процессе прохождения разделов курса проводится текущее тестирование с целью оценки знаний по теоретической подготовке. Тестирование проводится в конце каждой лекции с помощью портала Электронный ЮУрГУ. Тест открытого типа включает в себя 2 задачи. Продолжительность тестирования – 5 минут. Студент должен самостоятельно решить предложенные задачи и отправить их решение на проверку. Баллы начисляются по итогам каждой лекции. Каждый тест оценивается от 0 до 2 баллов следующим образом: 2 балла – решено 2 задачи, решения в целом правильные, содержится не более двух ошибок, не повлиявших на общий ход решения задач, верно выбран метод решения задач, решения доведены до ответа; 1 балл – решена 1 задача, решения в целом правильные, содержится не более двух ошибок, не повлиявших на общий ход решения задач, верно выбран метод решения задач, решения доведены до ответа; 0 баллов – в процессе решения каждой задачи допущены существенные ошибки, показавшие, что студент не владеет обязательными знаниями и умениями по данной теме, или изложено менее 40% полного решения каждой задачи.</p>	экзамен
2	1	Текущий контроль	Тестирование, лекция 2	0,02	2	<p>В процессе прохождения разделов курса проводится текущее тестирование с целью оценки знаний по теоретической подготовке. Тестирование проводится в конце каждой лекции с помощью портала Электронный ЮУрГУ. Тест открытого типа включает в себя 2 задачи. Продолжительность тестирования – 5 минут. Студент должен</p>	экзамен

					самостоятельно решить предложенные задачи и отправить их решение на проверку. Баллы начисляются по итогам каждой лекции. Каждый тест оценивается от 0 до 2 баллов следующим образом: 2 балла – решено 2 задачи, решения в целом правильные, содержится не более двух ошибок, не повлиявших на общий ход решения задач, верно выбран метод решения задач, решения доведены до ответа; 1 балл – решена 1 задача, решения в целом правильные, содержится не более двух ошибок, не повлиявших на общий ход решения задач, верно выбран метод решения задач, решения доведены до ответа; 0 баллов – в процессе решения каждой задачи допущены существенные ошибки, показавшие, что студент не владеет обязательными знаниями и умениями по данной теме, или изложено менее 40% полного решения каждой задачи.		
3	1	Текущий контроль	Тестирование, лекция 3	0,02	2	В процессе прохождения разделов курса проводится текущее тестирование с целью оценки знаний по теоретической подготовке. Тестирование проводится в конце каждой лекции с помощью портала Электронный ЮУрГУ. Тест открытого типа включает в себя 2 задачи. Продолжительность тестирования – 5 минут. Студент должен самостоятельно решить предложенные задачи и отправить их решение на проверку. Баллы начисляются по итогам каждой лекции. Каждый тест оценивается от 0 до 2 баллов следующим образом: 2 балла – решено 2 задачи, решения в целом правильные, содержится не более двух ошибок, не повлиявших на общий ход решения задач, верно выбран метод решения задач, решения доведены до ответа; 1 балл – решена 1 задача, решения в целом правильные, содержится не более двух ошибок, не повлиявших на общий ход решения задач, верно выбран метод решения задач, решения доведены до ответа; 0 баллов – в процессе решения каждой задачи допущены существенные ошибки, показавшие, что студент не	экзамен

						владеет обязательными знаниями и умениями по данной теме, или изложено менее 40% полного решения каждой задачи.	
4	1	Текущий контроль	Тестирование, лекция 4	0,02	2	<p>В процессе прохождения разделов курса проводится текущее тестирование с целью оценки знаний по теоретической подготовке. Тестирование проводится в конце каждой лекции с помощью портала Электронный ЮУрГУ. Тест открытого типа включает в себя 2 задачи. Продолжительность тестирования – 5 минут. Студент должен самостоятельно решить предложенные задачи и отправить их решение на проверку. Баллы начисляются по итогам каждой лекции. Каждый тест оценивается от 0 до 2 баллов следующим образом: 2 балла – решено 2 задачи, решения в целом правильные, содержится не более двух ошибок, не повлиявших на общий ход решения задач, верно выбран метод решения задач, решения доведены до ответа; 1 балл – решена 1 задача, решения в целом правильные, содержится не более двух ошибок, не повлиявших на общий ход решения задач, верно выбран метод решения задач, решения доведены до ответа; 0 баллов – в процессе решения каждой задачи допущены существенные ошибки, показавшие, что студент не владеет обязательными знаниями и умениями по данной теме, или изложено менее 40% полного решения каждой задачи.</p>	экзамен
5	1	Текущий контроль	Тестирование, лекция 5	0,02	2	<p>В процессе прохождения разделов курса проводится текущее тестирование с целью оценки знаний по теоретической подготовке. Тестирование проводится в конце каждой лекции с помощью портала Электронный ЮУрГУ. Тест открытого типа включает в себя 2 задачи. Продолжительность тестирования – 5 минут. Студент должен самостоятельно решить предложенные задачи и отправить их решение на проверку. Баллы начисляются по итогам каждой лекции. Каждый тест оценивается от 0 до 2 баллов следующим образом: 2 балла – решено 2 задачи, решения в</p>	экзамен

						<p>целом правильные, содержится не более двух ошибок, не повлиявших на общий ход решения задач, верно выбран метод решения задач, решения доведены до ответа; 1 балл – решена 1 задача, решения в целом правильные, содержится не более двух ошибок, не повлиявших на общий ход решения задач, верно выбран метод решения задач, решения доведены до ответа; 0 баллов – в процессе решения каждой задачи допущены существенные ошибки, показавшие, что студент не владеет обязательными знаниями и умениями по данной теме, или изложено менее 40% полного решения каждой задачи.</p>	
6	1	Текущий контроль	Тестирование, лекция 6	0,02	2	<p>В процессе прохождения разделов курса проводится текущее тестирование с целью оценки знаний по теоретической подготовке. Тестирование проводится в конце каждой лекции с помощью портала Электронный ЮУрГУ. Тест открытого типа включает в себя 2 задачи. Продолжительность тестирования – 5 минут. Студент должен самостоятельно решить предложенные задачи и отправить их решение на проверку. Баллы начисляются по итогам каждой лекции. Каждый тест оценивается от 0 до 2 баллов следующим образом: 2 балла – решено 2 задачи, решения в целом правильные, содержится не более двух ошибок, не повлиявших на общий ход решения задач, верно выбран метод решения задач, решения доведены до ответа; 1 балл – решена 1 задача, решения в целом правильные, содержится не более двух ошибок, не повлиявших на общий ход решения задач, верно выбран метод решения задач, решения доведены до ответа; 0 баллов – в процессе решения каждой задачи допущены существенные ошибки, показавшие, что студент не владеет обязательными знаниями и умениями по данной теме, или изложено менее 40% полного решения каждой задачи.</p>	экзамен
7	1	Текущий контроль	Тестирование, лекция 7	0,02	2	<p>В процессе прохождения разделов курса проводится текущее тестирование с целью оценки знаний</p>	экзамен

					<p>по теоретической подготовке. Тестирование проводится в конце каждой лекции с помощью портала Электронный ЮУрГУ. Тест открытого типа включает в себя 2 задачи. Продолжительность тестирования – 5 минут. Студент должен самостоятельно решить предложенные задачи и отправить их решение на проверку. Баллы начисляются по итогам каждой лекции. Каждый тест оценивается от 0 до 2 баллов следующим образом: 2 балла – решено 2 задачи, решения в целом правильные, содержится не более двух ошибок, не повлиявших на общий ход решения задач, верно выбран метод решения задач, решения доведены до ответа; 1 балл – решена 1 задача, решения в целом правильные, содержится не более двух ошибок, не повлиявших на общий ход решения задач, верно выбран метод решения задач, решения доведены до ответа; 0 баллов – в процессе решения каждой задачи допущены существенные ошибки, показавшие, что студент не владеет обязательными знаниями и умениями по данной теме, или изложено менее 40% полного решения каждой задачи.</p>		
8	1	Текущий контроль	Тестирование, лекция 8	0,02	2	<p>В процессе прохождения разделов курса проводится текущее тестирование с целью оценки знаний по теоретической подготовке. Тестирование проводится в конце каждой лекции с помощью портала Электронный ЮУрГУ. Тест открытого типа включает в себя 2 задачи. Продолжительность тестирования – 5 минут. Студент должен самостоятельно решить предложенные задачи и отправить их решение на проверку. Баллы начисляются по итогам каждой лекции. Каждый тест оценивается от 0 до 2 баллов следующим образом: 2 балла – решено 2 задачи, решения в целом правильные, содержится не более двух ошибок, не повлиявших на общий ход решения задач, верно выбран метод решения задач, решения доведены до ответа; 1 балл – решена 1 задача, решения в целом правильные, содержится не более</p>	экзамен

					двух ошибок, не повлиявших на общий ход решения задач, верно выбран метод решения задач, решения доведены до ответа; 0 баллов – в процессе решения каждой задачи допущены существенные ошибки, показавшие, что студент не владеет обязательными знаниями и умениями по данной теме, или изложено менее 40% полного решения каждой задачи.	
9	1	Текущий контроль	Проверка выполнения индивидуальных практических заданий, практика 1	0,04	4	экзамен
<p>В процессе проведения практических занятий и семинаров осуществляется контроль выполнения заданий и самостоятельной работы студента. Решение практических задач осуществляется с целью проверки уровня знаний, умений, владений, понимания студентом основных методов и законов изучаемой теории при решении конкретных практических задач, умения применять на практике полученные знания. Студенту выдаются задания, которые он выполняет на персональном компьютере и загружает в электронную среду (ЮУрГУ 2.0). Время, отводимое на задания (на каждую контрольную точку) – 90 мин. Контроль осуществляется в форме проверки выполнения выданных практических заданий. Студент должен продемонстрировать выполненные задания практических работ и ответить на 2 контрольных вопроса из списка контрольных вопросов, приводимых в конце каждой практической работы. Каждая практическая работа оценивается от 0 до 4 баллов следующим образом: 4 балла – в целом верно выполнены (по технологии) и оформлены от 86% до 100% заданий практической работы, содержится не более двух ошибок, даны ответы на все вопросы; 3 балла – в целом верно выполнены (по технологии) и оформлены от 71% до 85% заданий практической работы, содержится не более двух ошибок, даны ответы на все вопросы; 2 балла – в целом верно выполнены (по технологии) и оформлены от 56% до 70% заданий практической работы, содержится не более двух ошибок, даны ответы на все вопросы; 1 балл –</p>						

						в целом верно выполнены (по технологии) и оформлены от 40% до 55% заданий практической работы, содержится не более двух ошибок, даны ответы на все вопросы; 0 баллов – выполнено менее 39% заданий практической работы и/или не даны ответы на вопросы.	
10	1	Текущий контроль	Проверка выполнения индивидуальных практических заданий, практика 2	0,04	4	<p>В процессе проведения практических занятий и семинаров осуществляется контроль выполнения заданий и самостоятельной работы студента. Решение практических задач осуществляется с целью проверки уровня знаний, умений, владений, понимания студентом основных методов и законов изучаемой теории при решении конкретных практических задач, умения применять на практике полученные знания. Студенту выдаются задания, которые он выполняет на персональном компьютере и загружает в электронную среду (ЮУрГУ 2.0). Время, отводимое на задания (на каждую контрольную точку) – 90 мин. Контроль осуществляется в форме проверки выполнения выданных практических заданий. Студент должен продемонстрировать выполненные задания практических работ и ответить на 2 контрольных вопроса из списка контрольных вопросов, приводимых в конце каждой практической работы. Каждая практическая работа оценивается от 0 до 4 баллов следующим образом: 4 балла – в целом верно выполнены (по технологии) и оформлены от 86% до 100% заданий практической работы, содержится не более двух ошибок, даны ответы на все вопросы; 3 балла – в целом верно выполнены (по технологии) и оформлены от 71% до 85% заданий практической работы, содержится не более двух ошибок, даны ответы на все вопросы; 2 балла – в целом верно выполнены (по технологии) и оформлены от 56% до 70% заданий практической работы, содержится не более двух ошибок, даны ответы на все вопросы; 1 балл – в целом верно выполнены (по технологии) и оформлены от 40% до 55% заданий практической работы,</p>	экзамен

						содержится не более двух ошибок, даны ответы на все вопросы; 0 баллов – выполнено менее 39% заданий практической работы и/или не даны ответы на вопросы.	
11	1	Текущий контроль	Проверка выполнения индивидуальных практических заданий, практика 3	0,04	4	<p>В процессе проведения практических занятий и семинаров осуществляется контроль выполнения заданий и самостоятельной работы студента. Решение практических задач осуществляется с целью проверки уровня знаний, умений, владений, понимания студентом основных методов и законов изучаемой теории при решении конкретных практических задач, умения применять на практике полученные знания. Студенту выдаются задания, которые он выполняет на персональном компьютере и загружает в электронную среду (ЮУрГУ 2.0). Время, отводимое на задания (на каждую контрольную точку) – 90 мин. Контроль осуществляется в форме проверки выполнения выданных практических заданий. Студент должен продемонстрировать выполненные задания практических работ и ответить на 2 контрольных вопроса из списка контрольных вопросов, приводимых в конце каждой практической работы. Каждая практическая работа оценивается от 0 до 4 баллов следующим образом: 4 балла – в целом верно выполнены (по технологии) и оформлены от 86% до 100% заданий практической работы, содержится не более двух ошибок, даны ответы на все вопросы; 3 балла – в целом верно выполнены (по технологии) и оформлены от 71% до 85% заданий практической работы, содержится не более двух ошибок, даны ответы на все вопросы; 2 балла – в целом верно выполнены (по технологии) и оформлены от 56% до 70% заданий практической работы, содержится не более двух ошибок, даны ответы на все вопросы; 1 балл – в целом верно выполнены (по технологии) и оформлены от 40% до 55% заданий практической работы, содержится не более двух ошибок, даны ответы на все вопросы; 0 баллов – выполнено менее 39% заданий</p>	экзамен

						практической работы и/или не даны ответы на вопросы.	
12	1	Текущий контроль	Проверка выполнения индивидуальных практических заданий, практика 4	0,04	4	<p>В процессе проведения практических занятий и семинаров осуществляется контроль выполнения заданий и самостоятельной работы студента. Решение практических задач осуществляется с целью проверки уровня знаний, умений, владений, понимания студентом основных методов и законов изучаемой теории при решении конкретных практических задач, умения применять на практике полученные знания. Студенту выдаются задания, которые он выполняет на персональном компьютере и загружает в электронную среду (ЮУрГУ 2.0). Время, отводимое на задания (на каждую контрольную точку) – 90 мин. Контроль осуществляется в форме проверки выполнения выданных практических заданий. Студент должен продемонстрировать выполненные задания практических работ и ответить на 2 контрольных вопроса из списка контрольных вопросов, приводимых в конце каждой практической работы. Каждая практическая работа оценивается от 0 до 4 баллов следующим образом: 4 балла – в целом верно выполнены (по технологии) и оформлены от 86% до 100% заданий практической работы, содержится не более двух ошибок, даны ответы на все вопросы; 3 балла – в целом верно выполнены (по технологии) и оформлены от 71% до 85% заданий практической работы, содержится не более двух ошибок, даны ответы на все вопросы; 2 балла – в целом верно выполнены (по технологии) и оформлены от 56% до 70% заданий практической работы, содержится не более двух ошибок, даны ответы на все вопросы; 1 балл – в целом верно выполнены (по технологии) и оформлены от 40% до 55% заданий практической работы, содержится не более двух ошибок, даны ответы на все вопросы; 0 баллов – выполнено менее 39% заданий практической работы и/или не даны ответы на вопросы.</p>	экзамен
13	1	Текущий	Проверка	0,04	4	В процессе проведения практических	экзамен

		контроль	выполнения индивидуальных практических заданий, практика 5		занятий и семинаров осуществляется контроль выполнения заданий и самостоятельной работы студента. Решение практических задач осуществляется с целью проверки уровня знаний, умений, владений, понимания студентом основных методов и законов изучаемой теории при решении конкретных практических задач, умения применять на практике полученные знания. Студенту выдаются задания, которые он выполняет на персональном компьютере и загружает в электронную среду (ЮУрГУ 2.0). Время, отводимое на задания (на каждую контрольную точку) – 90 мин. Контроль осуществляется в форме проверки выполнения выданных практических заданий. Студент должен продемонстрировать выполненные задания практических работ и ответить на 2 контрольных вопроса из списка контрольных вопросов, приводимых в конце каждой практической работы. Каждая практическая работа оценивается от 0 до 4 баллов следующим образом: 4 балла – в целом верно выполнены (по технологии) и оформлены от 86% до 100% заданий практической работы, содержится не более двух ошибок, даны ответы на все вопросы; 3 балла – в целом верно выполнены (по технологии) и оформлены от 71% до 85% заданий практической работы, содержится не более двух ошибок, даны ответы на все вопросы; 2 балла – в целом верно выполнены (по технологии) и оформлены от 56% до 70% заданий практической работы, содержится не более двух ошибок, даны ответы на все вопросы; 1 балл – в целом верно выполнены (по технологии) и оформлены от 40% до 55% заданий практической работы, содержится не более двух ошибок, даны ответы на все вопросы; 0 баллов – выполнено менее 39% заданий практической работы и/или не даны ответы на вопросы.		
14	1	Текущий контроль	Проверка выполнения индивидуальных практических	0,04	4	В процессе проведения практических занятий и семинаров осуществляется контроль выполнения заданий и самостоятельной работы студента.	экзамен

			заданий, практика 6		Решение практических задач осуществляется с целью проверки уровня знаний, умений, владений, понимания студентом основных методов и законов изучаемой теории при решении конкретных практических задач, умения применять на практике полученные знания. Студенту выдаются задания, которые он выполняет на персональном компьютере и загружает в электронную среду (ЮУрГУ 2.0). Время, отводимое на задания (на каждую контрольную точку) – 90 мин. Контроль осуществляется в форме проверки выполнения выданных практических заданий. Студент должен продемонстрировать выполненные задания практических работ и ответить на 2 контрольных вопроса из списка контрольных вопросов, приводимых в конце каждой практической работы. Каждая практическая работа оценивается от 0 до 4 баллов следующим образом: 4 балла – в целом верно выполнены (по технологии) и оформлены от 86% до 100% заданий практической работы, содержится не более двух ошибок, даны ответы на все вопросы; 3 балла – в целом верно выполнены (по технологии) и оформлены от 71% до 85% заданий практической работы, содержится не более двух ошибок, даны ответы на все вопросы; 2 балла – в целом верно выполнены (по технологии) и оформлены от 56% до 70% заданий практической работы, содержится не более двух ошибок, даны ответы на все вопросы; 1 балл – в целом верно выполнены (по технологии) и оформлены от 40% до 55% заданий практической работы, содержится не более двух ошибок, даны ответы на все вопросы; 0 баллов – выполнено менее 39% заданий практической работы и/или не даны ответы на вопросы.		
15	1	Текущий контроль	Проверка выполнения индивидуальных практических заданий, практика 7	0,04	4	В процессе проведения практических занятий и семинаров осуществляется контроль выполнения заданий и самостоятельной работы студента. Решение практических задач осуществляется с целью проверки уровня знаний, умений, владений,	экзамен

					<p>понимания студентом основных методов и законов изучаемой теории при решении конкретных практических задач, умения применять на практике полученные знания. Студенту выдаются задания, которые он выполняет на персональном компьютере и загружает в электронную среду (ЮУрГУ 2.0). Время, отводимое на задания (на каждую контрольную точку) – 90 мин. Контроль осуществляется в форме проверки выполнения выданных практических заданий. Студент должен продемонстрировать выполненные задания практических работ и ответить на 2 контрольных вопроса из списка контрольных вопросов, приводимых в конце каждой практической работы. Каждая практическая работа оценивается от 0 до 4 баллов следующим образом: 4 балла – в целом верно выполнены (по технологии) и оформлены от 86% до 100% заданий практической работы, содержится не более двух ошибок, даны ответы на все вопросы; 3 балла – в целом верно выполнены (по технологии) и оформлены от 71% до 85% заданий практической работы, содержится не более двух ошибок, даны ответы на все вопросы; 2 балла – в целом верно выполнены (по технологии) и оформлены от 56% до 70% заданий практической работы, содержится не более двух ошибок, даны ответы на все вопросы; 1 балл – в целом верно выполнены (по технологии) и оформлены от 40% до 55% заданий практической работы, содержится не более двух ошибок, даны ответы на все вопросы; 0 баллов – выполнено менее 39% заданий практической работы и/или не даны ответы на вопросы.</p>		
16	1	Текущий контроль	<p>Проверка выполнения индивидуальных практических заданий, практика 8</p>	0,04	4	<p>В процессе проведения практических занятий и семинаров осуществляется контроль выполнения заданий и самостоятельной работы студента. Решение практических задач осуществляется с целью проверки уровня знаний, умений, владений, понимания студентом основных методов и законов изучаемой теории при решении конкретных</p>	экзамен

					<p>практических задач, умения применять на практике полученные знания. Студенту выдаются задания, которые он выполняет на персональном компьютере и загружает в электронную среду (ЮУрГУ 2.0). Время, отводимое на задания (на каждую контрольную точку) – 90 мин. Контроль осуществляется в форме проверки выполнения выданных практических заданий. Студент должен продемонстрировать выполненные задания практических работ и ответить на 2 контрольных вопроса из списка контрольных вопросов, приводимых в конце каждой практической работы. Каждая практическая работа оценивается от 0 до 4 баллов следующим образом: 4 балла – в целом верно выполнены (по технологии) и оформлены от 86% до 100% заданий практической работы, содержится не более двух ошибок, даны ответы на все вопросы; 3 балла – в целом верно выполнены (по технологии) и оформлены от 71% до 85% заданий практической работы, содержится не более двух ошибок, даны ответы на все вопросы; 2 балла – в целом верно выполнены (по технологии) и оформлены от 56% до 70% заданий практической работы, содержится не более двух ошибок, даны ответы на все вопросы; 1 балл – в целом верно выполнены (по технологии) и оформлены от 40% до 55% заданий практической работы, содержится не более двух ошибок, даны ответы на все вопросы; 0 баллов – выполнено менее 39% заданий практической работы и/или не даны ответы на вопросы.</p>		
17	1	Текущий контроль	<p>Проверка выполнения индивидуальных практических заданий, практика 9</p>	0,04	4	<p>В процессе проведения практических занятий и семинаров осуществляется контроль выполнения заданий и самостоятельной работы студента. Решение практических задач осуществляется с целью проверки уровня знаний, умений, владений, понимания студентом основных методов и законов изучаемой теории при решении конкретных практических задач, умения применять на практике полученные знания. Студенту выдаются задания,</p>	экзамен

					<p>которые он выполняет на персональном компьютере и загружает в электронную среду (ЮУрГУ 2.0). Время, отводимое на задания (на каждую контрольную точку) – 90 мин. Контроль осуществляется в форме проверки выполнения выданных практических заданий. Студент должен продемонстрировать выполненные задания практических работ и ответить на 2 контрольных вопроса из списка контрольных вопросов, приводимых в конце каждой практической работы. Каждая практическая работа оценивается от 0 до 4 баллов следующим образом: 4 балла – в целом верно выполнены (по технологии) и оформлены от 86% до 100% заданий практической работы, содержится не более двух ошибок, даны ответы на все вопросы; 3 балла – в целом верно выполнены (по технологии) и оформлены от 71% до 85% заданий практической работы, содержится не более двух ошибок, даны ответы на все вопросы; 2 балла – в целом верно выполнены (по технологии) и оформлены от 56% до 70% заданий практической работы, содержится не более двух ошибок, даны ответы на все вопросы; 1 балл – в целом верно выполнены (по технологии) и оформлены от 40% до 55% заданий практической работы, содержится не более двух ошибок, даны ответы на все вопросы; 0 баллов – выполнено менее 39% заданий практической работы и/или не даны ответы на вопросы.</p>		
18	1	Текущий контроль	<p>Проверка выполнения индивидуальных практических заданий, практика 10</p>	0,04	4	<p>В процессе проведения практических занятий и семинаров осуществляется контроль выполнения заданий и самостоятельной работы студента. Решение практических задач осуществляется с целью проверки уровня знаний, умений, владений, понимания студентом основных методов и законов изучаемой теории при решении конкретных практических задач, умения применять на практике полученные знания. Студенту выдаются задания, которые он выполняет на персональном компьютере и загружает в электронную среду</p>	экзамен

					<p>(ЮУрГУ 2.0). Время, отводимое на задания (на каждую контрольную точку) – 90 мин. Контроль осуществляется в форме проверки выполнения выданных практических заданий. Студент должен продемонстрировать выполненные задания практических работ и ответить на 2 контрольных вопроса из списка контрольных вопросов, приводимых в конце каждой практической работы. Каждая практическая работа оценивается от 0 до 4 баллов следующим образом: 4 балла – в целом верно выполнены (по технологии) и оформлены от 86% до 100% заданий практической работы, содержится не более двух ошибок, даны ответы на все вопросы; 3 балла – в целом верно выполнены (по технологии) и оформлены от 71% до 85% заданий практической работы, содержится не более двух ошибок, даны ответы на все вопросы; 2 балла – в целом верно выполнены (по технологии) и оформлены от 56% до 70% заданий практической работы, содержится не более двух ошибок, даны ответы на все вопросы; 1 балл – в целом верно выполнены (по технологии) и оформлены от 40% до 55% заданий практической работы, содержится не более двух ошибок, даны ответы на все вопросы; 0 баллов – выполнено менее 39% заданий практической работы и/или не даны ответы на вопросы.</p>		
19	1	Текущий контроль	<p>Проверка выполнения индивидуальных практических заданий, практика 11</p>	0,04	4	<p>В процессе проведения практических занятий и семинаров осуществляется контроль выполнения заданий и самостоятельной работы студента. Решение практических задач осуществляется с целью проверки уровня знаний, умений, владений, понимания студентом основных методов и законов изучаемой теории при решении конкретных практических задач, умения применять на практике полученные знания. Студенту выдаются задания, которые он выполняет на персональном компьютере и загружает в электронную среду (ЮУрГУ 2.0). Время, отводимое на задания (на каждую контрольную точку) – 90 мин. Контроль</p>	экзамен

					<p>осуществляется в форме проверки выполнения выданных практических заданий. Студент должен продемонстрировать выполненные задания практических работ и ответить на 2 контрольных вопроса из списка контрольных вопросов, приводимых в конце каждой практической работы. Каждая практическая работа оценивается от 0 до 4 баллов следующим образом: 4 балла – в целом верно выполнены (по технологии) и оформлены от 86% до 100% заданий практической работы, содержится не более двух ошибок, даны ответы на все вопросы; 3 балла – в целом верно выполнены (по технологии) и оформлены от 71% до 85% заданий практической работы, содержится не более двух ошибок, даны ответы на все вопросы; 2 балла – в целом верно выполнены (по технологии) и оформлены от 56% до 70% заданий практической работы, содержится не более двух ошибок, даны ответы на все вопросы; 1 балл – в целом верно выполнены (по технологии) и оформлены от 40% до 55% заданий практической работы, содержится не более двух ошибок, даны ответы на все вопросы; 0 баллов – выполнено менее 39% заданий практической работы и/или не даны ответы на вопросы.</p>		
20	1	Текущий контроль	<p>Проверка выполнения индивидуальных практических заданий, практика 12</p>	0,04	4	<p>В процессе проведения практических занятий и семинаров осуществляется контроль выполнения заданий и самостоятельной работы студента. Решение практических задач осуществляется с целью проверки уровня знаний, умений, владений, понимания студентом основных методов и законов изучаемой теории при решении конкретных практических задач, умения применять на практике полученные знания. Студенту выдаются задания, которые он выполняет на персональном компьютере и загружает в электронную среду (ЮУрГУ 2.0). Время, отводимое на задания (на каждую контрольную точку) – 90 мин. Контроль осуществляется в форме проверки выполнения выданных практических заданий. Студент должен</p>	экзамен

					<p>продемонстрировать выполненные задания практических работ и ответить на 2 контрольных вопроса из списка контрольных вопросов, приводимых в конце каждой практической работы. Каждая практическая работа оценивается от 0 до 4 баллов следующим образом: 4 балла – в целом верно выполнены (по технологии) и оформлены от 86% до 100% заданий практической работы, содержится не более двух ошибок, даны ответы на все вопросы; 3 балла – в целом верно выполнены (по технологии) и оформлены от 71% до 85% заданий практической работы, содержится не более двух ошибок, даны ответы на все вопросы; 2 балла – в целом верно выполнены (по технологии) и оформлены от 56% до 70% заданий практической работы, содержится не более двух ошибок, даны ответы на все вопросы; 1 балл – в целом верно выполнены (по технологии) и оформлены от 40% до 55% заданий практической работы, содержится не более двух ошибок, даны ответы на все вопросы; 0 баллов – выполнено менее 39% заданий практической работы и/или не даны ответы на вопросы.</p>		
21	1	Текущий контроль	<p>Проверка выполнения индивидуальных практических заданий, практика 13</p>	0,04	4	<p>В процессе проведения практических занятий и семинаров осуществляется контроль выполнения заданий и самостоятельной работы студента. Решение практических задач осуществляется с целью проверки уровня знаний, умений, владений, понимания студентом основных методов и законов изучаемой теории при решении конкретных практических задач, умения применять на практике полученные знания. Студенту выдаются задания, которые он выполняет на персональном компьютере и загружает в электронную среду (ЮУрГУ 2.0). Время, отводимое на задания (на каждую контрольную точку) – 90 мин. Контроль осуществляется в форме проверки выполнения выданных практических заданий. Студент должен продемонстрировать выполненные задания практических работ и ответить на 2 контрольных вопроса из</p>	экзамен

					<p>списка контрольных вопросов, приводимых в конце каждой практической работы. Каждая практическая работа оценивается от 0 до 4 баллов следующим образом: 4 балла – в целом верно выполнены (по технологии) и оформлены от 86% до 100% заданий практической работы, содержится не более двух ошибок, даны ответы на все вопросы; 3 балла – в целом верно выполнены (по технологии) и оформлены от 71% до 85% заданий практической работы, содержится не более двух ошибок, даны ответы на все вопросы; 2 балла – в целом верно выполнены (по технологии) и оформлены от 56% до 70% заданий практической работы, содержится не более двух ошибок, даны ответы на все вопросы; 1 балл – в целом верно выполнены (по технологии) и оформлены от 40% до 55% заданий практической работы, содержится не более двух ошибок, даны ответы на все вопросы; 0 баллов – выполнено менее 39% заданий практической работы и/или не даны ответы на вопросы.</p>		
22	1	Текущий контроль	<p>Проверка выполнения индивидуальных практических заданий, практика 14</p>	0,04	4	<p>В процессе проведения практических занятий и семинаров осуществляется контроль выполнения заданий и самостоятельной работы студента. Решение практических задач осуществляется с целью проверки уровня знаний, умений, владений, понимания студентом основных методов и законов изучаемой теории при решении конкретных практических задач, умения применять на практике полученные знания. Студенту выдаются задания, которые он выполняет на персональном компьютере и загружает в электронную среду (ЮУрГУ 2.0). Время, отводимое на задания (на каждую контрольную точку) – 90 мин. Контроль осуществляется в форме проверки выполнения выданных практических заданий. Студент должен продемонстрировать выполненные задания практических работ и ответить на 2 контрольных вопроса из списка контрольных вопросов, приводимых в конце каждой практической работы. Каждая</p>	экзамен

					<p>практическая работа оценивается от 0 до 4 баллов следующим образом: 4 балла – в целом верно выполнены (по технологии) и оформлены от 86% до 100% заданий практической работы, содержится не более двух ошибок, даны ответы на все вопросы; 3 балла – в целом верно выполнены (по технологии) и оформлены от 71% до 85% заданий практической работы, содержится не более двух ошибок, даны ответы на все вопросы; 2 балла – в целом верно выполнены (по технологии) и оформлены от 56% до 70% заданий практической работы, содержится не более двух ошибок, даны ответы на все вопросы; 1 балл – в целом верно выполнены (по технологии) и оформлены от 40% до 55% заданий практической работы, содержится не более двух ошибок, даны ответы на все вопросы; 0 баллов – выполнено менее 39% заданий практической работы и/или не даны ответы на вопросы.</p>		
23	1	Текущий контроль	<p>Проверка выполнения индивидуальных практических заданий, практика 15</p>	0,04	4	<p>В процессе проведения практических занятий и семинаров осуществляется контроль выполнения заданий и самостоятельной работы студента. Решение практических задач осуществляется с целью проверки уровня знаний, умений, владений, понимания студентом основных методов и законов изучаемой теории при решении конкретных практических задач, умения применять на практике полученные знания. Студенту выдаются задания, которые он выполняет на персональном компьютере и загружает в электронную среду (ЮУрГУ 2.0). Время, отводимое на задания (на каждую контрольную точку) – 90 мин. Контроль осуществляется в форме проверки выполнения выданных практических заданий. Студент должен продемонстрировать выполненные задания практических работ и ответить на 2 контрольных вопроса из списка контрольных вопросов, приводимых в конце каждой практической работы. Каждая практическая работа оценивается от 0 до 4 баллов следующим образом: 4 балла – в целом верно выполнены (по</p>	экзамен

					<p>технологии) и оформлены от 86% до 100% заданий практической работы, содержится не более двух ошибок, даны ответы на все вопросы; 3 балла – в целом верно выполнены (по технологии) и оформлены от 71% до 85% заданий практической работы, содержится не более двух ошибок, даны ответы на все вопросы; 2 балла – в целом верно выполнены (по технологии) и оформлены от 56% до 70% заданий практической работы, содержится не более двух ошибок, даны ответы на все вопросы; 1 балл – в целом верно выполнены (по технологии) и оформлены от 40% до 55% заданий практической работы, содержится не более двух ошибок, даны ответы на все вопросы; 0 баллов – выполнено менее 39% заданий практической работы и/или не даны ответы на вопросы.</p>		
24	1	Текущий контроль	<p>Проверка выполнения индивидуальных практических заданий, практика 16</p>	0,04	4	<p>В процессе проведения практических занятий и семинаров осуществляется контроль выполнения заданий и самостоятельной работы студента. Решение практических задач осуществляется с целью проверки уровня знаний, умений, владений, понимания студентом основных методов и законов изучаемой теории при решении конкретных практических задач, умения применять на практике полученные знания. Студенту выдаются задания, которые он выполняет на персональном компьютере и загружает в электронную среду (ЮУрГУ 2.0). Время, отводимое на задания (на каждую контрольную точку) – 90 мин. Контроль осуществляется в форме проверки выполнения выданных практических заданий. Студент должен продемонстрировать выполненные задания практических работ и ответить на 2 контрольных вопроса из списка контрольных вопросов, приводимых в конце каждой практической работы. Каждая практическая работа оценивается от 0 до 4 баллов следующим образом: 4 балла – в целом верно выполнены (по технологии) и оформлены от 86% до 100% заданий практической работы, содержится не более двух ошибок,</p>	экзамен

						даны ответы на все вопросы; 3 балла – в целом верно выполнены (по технологии) и оформлены от 71% до 85% заданий практической работы, содержится не более двух ошибок, даны ответы на все вопросы; 2 балла – в целом верно выполнены (по технологии) и оформлены от 56% до 70% заданий практической работы, содержится не более двух ошибок, даны ответы на все вопросы; 1 балл – в целом верно выполнены (по технологии) и оформлены от 40% до 55% заданий практической работы, содержится не более двух ошибок, даны ответы на все вопросы; 0 баллов – выполнено менее 39% заданий практической работы и/или не даны ответы на вопросы.	
25	1	Текущий контроль	Компьютерное тестирование, тест 1	0,1	10	В процессе прохождения разделов курса проводится текущее тестирование с целью оценки остаточных знаний по теоретической подготовке. Контрольные точки проводятся на практических занятиях после изучения разделов «Теоретические основы информатики», «Технические и программные средства реализации информационных процессов». Продолжительность тестирования – 10 минут. Каждая контрольная точка содержит по 10 тестовых заданий по теоретическому материалу, рассмотренному на лекционных занятиях. Контроль осуществляется с помощью программы компьютерного тестирования. Правильный ответ на тестовое задание соответствует 1 баллу. Неправильный ответ на тестовое задание соответствует 0 баллов. Максимальная оценка за каждое тестовое задание составляет 1 балл.	экзамен
26	1	Текущий контроль	Компьютерное тестирование, тест 2	0,1	10	В процессе прохождения разделов курса проводится текущее тестирование с целью оценки остаточных знаний по теоретической подготовке. Контрольные точки проводятся на практических занятиях после изучения разделов «Технические и программные средства реализации информационных процессов», «Компьютерные сети. Основы информационной безопасности».	экзамен

						Методы защиты информации». Продолжительность тестирования – 10 минут. Каждая контрольная точка содержит по 10 тестовых заданий по теоретическому материалу, рассмотренному на лекционных занятиях. Контроль осуществляется с помощью программы компьютерного тестирования. Правильный ответ на тестовое задание соответствует 1 баллу. Неправильный ответ на тестовое задание соответствует 0 баллов. Максимальная оценка за каждое тестовое задание составляет 1 балл.	
27	1	Бонус	Бонусное задание	-	15	Студент представляет копии документов, подтверждающие победу или участие в предметных олимпиадах по данной дисциплине. Максимально возможная величина бонус-рейтинга составляет +15%. +15% за победу в олимпиаде международного уровня по информатике; +10% за победу в олимпиаде российского уровня по информатике; +5% за победу в олимпиаде университетского уровня.	экзамен
28	1	Промежуточная аттестация	Контрольно-рейтинговые мероприятия промежуточной аттестации	-	40	Компьютерный тест содержит 20 тестовых заданий, затрагивающих все разделы и позволяющих оценить сформированность компетенций. Шкала оценивания тестовых заданий: 1 балл – задание решено верно; 0 баллов – задание решено неверно. Продолжительность тестирования – 30 минут. Практическая часть содержит 10 заданий, выполняемых в MS Excel. Шкала оценивания практических заданий: 2 балла – задание выполнено и оформлено в целом правильно (по технологии), содержится не более одной ошибки, не повлиявшей на общий ход выполнения задания; 1 балл – после указания на допущенную ошибку или выполнения задания не по технологии, задание было исправлено и оформлено в целом правильно (по технологии), содержится не более одной ошибки, не повлиявшей на общий ход выполнения задания; 0 баллов – задание не выполнено / не исправлено, задание выполнено не по технологии, при выполнении задания допущено более 1 ошибки. Преподаватель имеет право провести	экзамен

					<p>собеседование со студентом с целью более точного определения баллов за каждое задание. Продолжительность – 40 минут. Максимальное количество баллов, которое студент может набрать на контрольно-рейтинговых мероприятиях промежуточной аттестации, составляет 40 баллов. По результатам проверки экзаменационной работы и собеседования после подсчета суммы баллов, рассчитывается рейтинг обучающегося по промежуточной аттестации как процент набранных на экзамене баллов данным студентом от максимально возможных баллов за экзамен. Экзамен считается завершенным, если по совокупности баллов студент набрал не менее 60 % общего рейтинга обучающегося, в ином случае студент направляется на пересдачу. На экзамене происходит оценивание учебной деятельности обучающихся по дисциплине на основе полученных оценок за контрольно-рейтинговые мероприятия текущего контроля и промежуточной аттестации. Рейтинг обучающегося по дисциплине рассчитывается одним из двух возможных способов. Причем способ определения своего рейтинга выбирает студент. Первый способ (только по результатам работы студента в семестре): рейтинг обучающегося по дисциплине = текущий рейтинг + бонус-рейтинг. Второй способ (по результатам работы в семестре и оценки за экзаменационную работу): рейтинг обучающегося по дисциплине = $0,6 \cdot \text{текущий рейтинг} + 0,4 \cdot \text{рейтинг обучающегося по промежуточной аттестации} + \text{бонус-рейтинг}$.</p>	
--	--	--	--	--	--	--

6.2. Процедура проведения, критерии оценивания

Вид промежуточной аттестации	Процедура проведения	Критерии оценивания
экзамен	Рейтинг обучающегося по каждому мероприятию, проведенному в рамках текущего контроля, рассчитывается как процент набранных данным студентом баллов на контрольном мероприятии от максимально возможных баллов за данное мероприятие. Рейтинг обучающегося по текущему контролю определяется как средний рейтинг обучающегося по	В соответствии с пп. 2.5, 2.6 Положения

проф. учеб. заведений по специальностям: 2200 "Информатика и вычисл. техника", 2100 "Автоматизация и упр." и др. В. Б. Попов. - М.: Финансы и статистика, 2005. - 218, [2] с. ил.

в) *отечественные и зарубежные журналы по дисциплине, имеющиеся в библиотеке:*
Не предусмотрены

г) *методические указания для студентов по освоению дисциплины:*

1. Аверьянова, С. С. Практикум по информатике: учебное пособие / С. С. Аверьянова; под ред. Б. М. Суховилова. – Челябинск: Издательский Центр ЮУрГУ, 2018. – 126 с.

2. Информатика: методические указания к самостоятельной работе студентов / сост. С.С. Аверьянова, Н.А. Мальцева; под ред. Б.М. Суховилова. – Челябинск: Издательский центр ЮУрГУ, 2018. – 54 с.

3. Добычина, С. С. Информатика: метод. указания к прак. работам по направлениям 030600.62 «История», 031003.65 «Судеб. Экспертиза» и др. направлениям / С. С. Добычина; под ред. Б. М. Суховилова; Юж.-Урал. гос. ун-т, Каф. Информатика; ЮУрГУ. – Челябинск: Издательский Центр ЮУрГУ, 2013. – 126 с.

из них: учебно-методическое обеспечение самостоятельной работы студента:

1. Информатика: методические указания к самостоятельной работе студентов / сост. С.С. Аверьянова, Н.А. Мальцева; под ред. Б.М. Суховилова. – Челябинск: Издательский центр ЮУрГУ, 2018. – 54 с.

Электронная учебно-методическая документация

№	Вид литературы	Наименование ресурса в электронной форме	Библиографическое описание
1	Основная литература	Электронно-библиотечная система издательства Лань	Алексеев, А.П. Информатика 2015. [Электронный ресурс] — Электрон. дан. — М. : СОЛОН-Пресс, 2015. — 400 с. — Режим доступа: http://e.lanbook.com/book/64921 — Загл. с экрана.
2	Основная литература	Электронно-библиотечная система издательства Лань	Грошев, А.С. Информатика. [Электронный ресурс] / А.С. Грошев, П.В. Закляков. — Электрон. дан. — М. : ДМК Пресс, 2014. — 592 с. — Режим доступа: http://e.lanbook.com/book/50569 — Загл. с экрана.
3	Основная литература	Электронно-библиотечная система издательства Лань	Денисова, Э.В. Информатика. Базовый курс. Практикум. [Электронный ресурс] — Электрон. дан. — СПб. : НИУ ИТМО, 2013. — 90 с. — Режим доступа: http://e.lanbook.com/book/43571 — Загл. с экрана.
4	Основная литература	Электронный каталог ЮУрГУ	Добычина, С. С. Информатика: метод. указания к прак. работам по направлениям 030600.62 «История», 031003.65 «Судеб. Экспертиза» и др. направлениям / С. С. Добычина; под ред. Б. М. Суховилова; Юж.-Урал. гос. ун-т, Каф. Информатика; ЮУрГУ. – Челябинск:

			Издательский Центр ЮУрГУ , 2013. – 126 с. https://lib.susu.ru/
5	Дополнительная литература	Электронно-библиотечная система издательства Лань	Кудинов, Ю.И. Практикум по основам современной информатики. [Электронный ресурс] / Ю.И. Кудинов, Ф.Ф. Пашенко, А.Ю. Келина. — Электрон. дан. — СПб. : Лань, 2011. — 352 с. — Режим доступа: http://e.lanbook.com/book/68471 — Загл. с экрана.
6	Методические пособия для самостоятельной работы студента	Электронный каталог ЮУрГУ	Горных, Е. Н. Информатика: метод. указания к практ. работам для направления 080100.62 «Экономика» / Е. Н. Горных, А. Г. Палей, Г. А. Поллак; Юж.-Урал. гос. ун-т, Каф. Информатика; ЮУрГУ. – Челябинск: Издательский Центр ЮУрГУ , 2013. – 48 с. https://lib.susu.ru/
7	Методические пособия для самостоятельной работы студента	Электронный каталог ЮУрГУ	Информатика: учеб. пособие по направлению 080200 «Экономика» и др. / Г. А. Поллак и др.; Юж.-Урал. гос. ун-т, Каф. Информатика; ЮУрГУ. – Челябинск: Издательский Центр ЮУрГУ , 2014. – 113 с. https://lib.susu.ru/
8	Дополнительная литература	Электронно-библиотечная система издательства Лань	Андреева, Н.М. Практикум по информатике [Электронный ресурс] : учеб. пособие / Н.М. Андреева, Н.Н. Василюк, Н.И. Пак, Е.К. Хеннер. — Электрон. дан. — Санкт-Петербург : Лань, 2018. — 248 с. — Режим доступа: https://e.lanbook.com/book/104883 . — Загл. с экрана.

Перечень используемого программного обеспечения:

1. Microsoft-Windows(бессрочно)
2. Microsoft-Office(бессрочно)
3. ABBYY-FineReader 8(бессрочно)

Перечень используемых профессиональных баз данных и информационных справочных систем:

1. ООО "ГарантУралСервис"-Гарант(бессрочно)

8. Материально-техническое обеспечение дисциплины

Вид занятий	№ ауд.	Основное оборудование, стенды, макеты, компьютерная техника, предустановленное программное обеспечение, используемое для различных видов занятий
Самостоятельная работа студента	114-2 (2)	Рабочие станции, комплект сетевого оборудования, обеспечивающий соединение всех компьютеров, установленных в классе, в единую сеть, с выходом через прокси-сервер в Интернет. Программное обеспечение: операционная система MS Windows 7 и выше; пакет офисных программ MS Office 2007 и выше; антивирусные программы; Web-браузер.
Лекции	203 (3г)	Мультимедиа проектор, персональный компьютер – рабочее место преподавателя, устройства ввода/вывода звуковой информации, аудиторная доска для письма фломастером с магнитной поверхностью, вентиляционное оборудование. Программное обеспечение: операционная система MS Windows 7 и выше; пакет офисных программ MS Office 2007 и выше; файловый менеджер (Far-manager или др.); антивирусные программы; Web-браузер
Экзамен	114-2 (2)	Рабочие станции, комплект сетевого оборудования, обеспечивающий соединение всех компьютеров, установленных в классе, в единую сеть, с

		выходом через прокси-сервер в Интернет. Программное обеспечение: операционная система MS Windows 7 и выше; пакет офисных программ MS Office 2007 и выше; антивирусные программы; Web-браузер.
Практические занятия и семинары	114-2 (2)	Рабочие станции, комплект сетевого оборудования, обеспечивающий соединение всех компьютеров, установленных в классе, в единую сеть, с выходом через прокси-сервер в Интернет, аудиторная доска для письма фломастером с магнитной поверхностью. Программное обеспечение: операционная система MS Windows 7 и выше; пакет офисных программ MS Office 2007 и выше; антивирусные программы; Web-браузер.