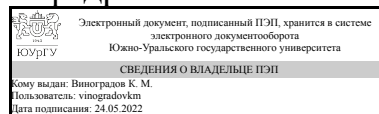


УТВЕРЖДАЮ:
Заведующий выпускающей
кафедрой



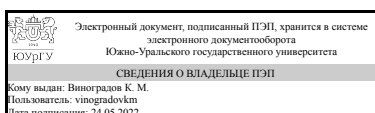
К. М. Виноградов

РАБОЧАЯ ПРОГРАММА

дисциплины 1.Ф.П1.06 Практикум по виду профессиональной деятельности для направления 09.03.01 Информатика и вычислительная техника
уровень Бакалавриат
профиль подготовки Вычислительные машины, комплексы, системы и сети
форма обучения заочная
кафедра-разработчик Техника, технологии и строительство

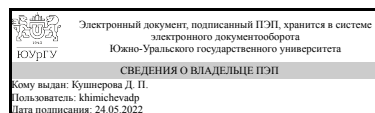
Рабочая программа составлена в соответствии с ФГОС ВО по направлению подготовки 09.03.01 Информатика и вычислительная техника, утверждённым приказом Минобрнауки от 19.09.2017 № 929

Зав.кафедрой разработчика,
к.техн.н., доц.



К. М. Виноградов

Разработчик программы,
старший преподаватель



Д. П. Кушнерова

1. Цели и задачи дисциплины

Дать углубленное представление о направлении развития индустриальных платформ программирования для построения сложных распределенных программных систем.

Краткое содержание дисциплины

Практические занятия посвящены современным подходам к созданию графических интерфейсов пользователя, реактивному программированию, ознакомлению с распределёнными системами контроля версий и клиент-серверными приложениями, методам оптимизации и анализа приложений.

2. Компетенции обучающегося, формируемые в результате освоения дисциплины

Планируемые результаты освоения ОП ВО (компетенции)	Планируемые результаты обучения по дисциплине
ПК-2 Способен к проектированию архитектуры программного обеспечения с учетом функциональных и нефункциональных требований	Знает: методы и средства проектирования программного обеспечения Умеет: проектировать программное обеспечение Имеет практический опыт: создания программного обеспечения для определенной предметной области

3. Место дисциплины в структуре ОП ВО

Перечень предшествующих дисциплин, видов работ учебного плана	Перечень последующих дисциплин, видов работ
Основы программирования на платформе .NET, Теория, методы и средства параллельной обработки информации, Учебная практика, ознакомительная практика (2 семестр)	Не предусмотрены

Требования к «входным» знаниям, умениям, навыкам студента, необходимым при освоении данной дисциплины и приобретенным в результате освоения предшествующих дисциплин:

Дисциплина	Требования
Теория, методы и средства параллельной обработки информации	Знает: способы организации современных многопроцессорных вычислительных систем; технологию проектирования параллельных алгоритмов; методы и средства разработки параллельных программ Умеет: применять на практике методы и средства разработки параллельных программ Имеет практический опыт: разработки параллельных программ с использованием стандарта OpenMP
Основы программирования на платформе .NET	Знает: методы и средства проектирования программного обеспечения с применением технологии .NET Умеет: применять методы и средства проектирования программного

	обеспечения; применять современные возможности, предоставляемые платформой .NET Имеет практический опыт: современными приемами проектирования приложений для платформы .NET; выбирать технологию программирования соответствующую поставленной задаче
Учебная практика, ознакомительная практика (2 семестр)	Знает: основные синтаксические конструкции структурного языка программирования высокого уровня;; возможности стандартной библиотеки языка; элементарные типы данных и указатели; способы представления массивов и динамических структур данных; принципы модульной организации программы на языке высокого уровня; способы организации консольного и файлового ввода-вывода; понятие вычислительной сложности алгоритмов Умеет: реализовывать компьютерные программы на структурном языке программирования высокого уровня; применять функции стандартной библиотеки языка; реализовывать динамические структуры данных и алгоритмы с заданными характеристиками вычислительной сложности Имеет практический опыт: создания консольных программ в операционных системах семейства Windows и Linux с применением интегрированных сред разработки программного обеспечения; использовать программный отладчик; подключать внешние библиотеки программного кода

4. Объём и виды учебной работы

Общая трудоемкость дисциплины составляет 6 з.е., 216 ч., 39 ч. контактной работы

Вид учебной работы	Всего часов	Распределение по семестрам в часах		
		Номер семестра		
		8	9	10
Общая трудоёмкость дисциплины	216	72	72	72
<i>Аудиторные занятия:</i>	24	8	8	8
Лекции (Л)	0	0	0	0
Практические занятия, семинары и (или) другие виды аудиторных занятий (ПЗ)	24	8	8	8
Лабораторные работы (ЛР)	0	0	0	0
<i>Самостоятельная работа (СРС)</i>	177	59,75	59,75	57,5
с применением дистанционных образовательных технологий	0			
Подготовка к практическим работам	60	30	30	0
Подготовка к зачету	59,5	29.75	29.75	0
Подготовка к практическим работам	30	0	0	30

Подготовка к экзамену	27,5	0	0	27.5
Консультации и промежуточная аттестация	15	4,25	4,25	6,5
Вид контроля (зачет, диф.зачет, экзамен)	-	зачет	зачет	экзамен

5. Содержание дисциплины

№ раздела	Наименование разделов дисциплины	Объем аудиторных занятий по видам в часах			
		Всего	Л	ПЗ	ЛР
1	Информатика	8	0	8	0
2	Объектно-ориентированное программирование и web-сайты	8	0	8	0
3	Сети и web-дизайн	8	0	8	0

5.1. Лекции

Не предусмотрены

5.2. Практические занятия, семинары

№ занятия	№ раздела	Наименование или краткое содержание практического занятия, семинара	Кол-во часов
1	1	MS Word. Рисование, защита документов.	2
2	1	MS Excel. Защита документов, создание тестов.	2
3	1	PowerPoint анимация.	2
4	1	Аналитические и численные вычисления в Mathcad. Построение графиков функций и поверхностей. Приемы работы с системой Mathcad.	2
5	2	Закрепление практических навыков работы с web-сайтами. Создание макета сайта с помощью возможностей конструкторов сайтов.	4
6	2	Основные возможности объектно-ориентированного языка программирования	4
7	3	Проектирование локальной сети	4
8	3	Назначение IP-адресов. Маски подсети	2
9	3	Создание интерьера на компьютере	2

5.3. Лабораторные работы

Не предусмотрены

5.4. Самостоятельная работа студента

Выполнение СРС			
Подвид СРС	Список литературы (с указанием разделов, глав, страниц) / ссылка на ресурс	Семестр	Кол-во часов
Подготовка к практическим работам	ЭУМЛ: № 2 (Гл. 1-5), № 3 (Гл. 1-4), № 4 (Гл. 1-6), № 5 (Гл. 1-14), № 8 (Гл. 1-6)	9	30
Подготовка к зачету	ЭУМЛ: № 1 (Гл. 1-9), № 6 (Гл. 1-14), № 7 (Гл. 7-10)	8	29,75
Подготовка к практическим работам	ЭУМЛ: № 9 (Гл. 1-4), № 10 (Гл. 1-16), №	10	30

	11 (Гл. 1-15)		
Подготовка к практическим работам	ЭУМЛ: № 1 (Гл. 1-9), № 6 (Гл. 1-14), № 7 (Гл. 7-10)	8	30
Подготовка к зачету	ЭУМЛ: № 2 (Гл. 1-5), № 3 (Гл. 1-4), № 4 (Гл. 1-6), № 5 (Гл. 1-14), № 8 (Гл. 1-6)	9	29,75
Подготовка к экзамену	ЭУМЛ: № 9 (Гл. 1-4), № 10 (Гл. 1-16), № 11 (Гл. 1-15)	10	27,5

6. Фонд оценочных средств для проведения текущего контроля успеваемости, промежуточной аттестации

Контроль качества освоения образовательной программы осуществляется в соответствии с Положением о балльно-рейтинговой системе оценивания результатов учебной деятельности обучающихся.

6.1. Контрольные мероприятия (КМ)

№ КМ	Се-местр	Вид контроля	Название контрольного мероприятия	Вес	Макс. балл	Порядок начисления баллов	Учитывается в ПА
1	8	Текущий контроль	Защита практической работы 1	0,25	1	Защита практической работы осуществляется индивидуально. Студентом предоставляется оформленный отчет. Оценивается качество оформления, правильность выводов. Выполнение задания соответствует 1 баллу. Неправильное выполнение задания соответствует 0 баллов. Максимальное количество баллов – 1. Весовой коэффициент мероприятия – 0,25.	зачет
2	8	Текущий контроль	Защита практической работы 2	0,25	1	Защита практической работы осуществляется индивидуально. Студентом предоставляется оформленный отчет. Оценивается качество оформления, правильность выводов. Выполнение задания соответствует 1 баллу. Неправильное выполнение задания соответствует 0 баллов. Максимальное количество баллов – 1. Весовой коэффициент мероприятия – 0,25.	зачет
3	8	Текущий контроль	Защита практической работы 3	0,25	1	Защита практической работы осуществляется индивидуально. Студентом предоставляется оформленный отчет. Оценивается качество оформления, правильность выводов. Выполнение задания соответствует 1	зачет

						баллу. Неправильное выполнение задания соответствует 0 баллов. Максимальное количество баллов – 1. Весовой коэффициент мероприятия – 0,25.	
4	8	Текущий контроль	Защита практической работы 4	0,25	1	Защита практической работы осуществляется индивидуально. Студентом предоставляется оформленный отчет. Оценивается качество оформления, правильность выводов. Выполнение задания соответствует 1 баллу. Неправильное выполнение задания соответствует 0 баллов. Максимальное количество баллов – 1. Весовой коэффициент мероприятия – 0,25.	зачет
5	8	Промежуточная аттестация	Задание промежуточной аттестации	-	1	Студент проходит процедуру идентификации на портале «Электронный ЮУрГУ», заходит в курс и в ходе беседы с преподавателем раскрывает вопросы по практическим работам Оценивание происходит в дихотомической шкале. 1 балл - вопрос раскрыт.	зачет
6	9	Текущий контроль	Защита практической работы 5	0,25	1	Защита практической работы осуществляется индивидуально. Студентом предоставляется оформленный отчет. Оценивается качество оформления, правильность выводов. 5 баллов – студент представляет отчет, в котором в полном объеме все задания сделаны правильно, также сделаны правильные выводы; текст излагается последовательно и логично. Отчет соответствует предъявляемым требованиям к оформлению. 4 балла – студент представляет отчет, в котором содержание задания раскрыто достаточно полно, есть не большие неточности. Отчет в основном соответствует предъявляемым требованиям к оформлению. 3 балла – студент представляет отчет, в котором не все задания сделаны правильно, выводы частично правильные. Имеются нарушения в оформлении отчета. 2 балла – студент представляет отчет, в котором большая часть заданий сделаны неправильно, выводы в большей степени не правильные. Имеются	зачет

					<p>нарушения в оформлении отчета. Отчет с замечаниями преподавателя возвращается студенту на доработку.</p> <p>1 балл – студент представляет отчет, в котором большая часть заданий сделаны неправильно, нет выводов. Большие нарушения в оформлении отчета. Отчет с замечаниями преподавателя возвращается студенту на обязательную доработку.</p> <p>0 баллов – студент представляет отчет, в котором все задания сделаны неправильно, нет выводов. Большие нарушения в оформлении отчета. Отчет с замечаниями преподавателя возвращается студенту на обязательную доработку.</p>		
7	9	Текущий контроль	Защита практической работы 6	0,25	5	<p>Защита практической работы осуществляется индивидуально. Студентом предоставляется оформленный отчет. Оценивается качество оформления, правильность выводов.</p> <p>5 баллов – студент представляет отчет, в котором в полном объеме все задания сделаны правильно, также сделаны правильные выводы; текст излагается последовательно и логично. Отчет соответствует предъявляемым требованиям к оформлению.</p> <p>4 балла – студент представляет отчет, в котором содержание задания раскрыто достаточно полно, есть не большие неточности. Отчет в основном соответствует предъявляемым требованиям к оформлению.</p> <p>3 балла – студент представляет отчет, в котором не все задания сделаны правильно, выводы частично правильные. Имеются нарушения в оформлении отчета.</p> <p>2 балла – студент представляет отчет, в котором большая часть заданий сделаны неправильно, выводы в большей степени не правильные. Имеются нарушения в оформлении отчета. Отчет с замечаниями преподавателя возвращается студенту на доработку.</p> <p>1 балл – студент представляет отчет, в котором большая часть заданий сделаны неправильно, нет выводов. Большие нарушения в оформлении отчета. Отчет с замечаниями преподавателя возвращается студенту на обязательную доработку.</p> <p>0 баллов – студент представляет отчет, в</p>	зачет

						<p>котором все задания сделаны неправильно, нет выводов. Большие нарушения в оформлении отчета. Отчет с замечаниями преподавателя возвращается студенту на обязательную доработку.</p>	
8	9	Текущий контроль	Защита практической работы 7	0,25	5	<p>Защита практической работы осуществляется индивидуально. Студентом предоставляется оформленный отчет. Оценивается качество оформления, правильность выводов.</p> <p>5 баллов – студент представляет отчет, в котором в полном объеме все задания сделаны правильно, также сделаны правильные выводы; текст излагается последовательно и логично. Отчет соответствует предъявляемым требованиям к оформлению.</p> <p>4 балла – студент представляет отчет, в котором содержание задания раскрыто достаточно полно, есть не большие неточности. Отчет в основном соответствует предъявляемым требованиям к оформлению.</p> <p>3 балла – студент представляет отчет, в котором не все задания сделаны правильно, выводы частично правильные. Имеются нарушения в оформлении отчета.</p> <p>2 балла – студент представляет отчет, в котором большая часть заданий сделаны неправильно, выводы в большей степени не правильные. Имеются нарушения в оформлении отчета. Отчет с замечаниями преподавателя возвращается студенту на доработку.</p> <p>1 балл – студент представляет отчет, в котором большая часть заданий сделаны неправильно, нет выводов. Большие нарушения в оформлении отчета. Отчет с замечаниями преподавателя возвращается студенту на обязательную доработку.</p> <p>0 баллов – студент представляет отчет, в котором все задания сделаны неправильно, нет выводов. Большие нарушения в оформлении отчета. Отчет с замечаниями преподавателя возвращается студенту на обязательную доработку.</p>	зачет
9	9	Текущий контроль	Защита практической работы 8	0,25	5	<p>Защита практической работы осуществляется индивидуально. Студентом предоставляется оформленный отчет. Оценивается качество оформления, правильность</p>	зачет

						<p>выводов.</p> <p>5 баллов – студент представляет отчет, в котором в полном объеме все задания сделаны правильно, также сделаны правильные выводы; текст излагается последовательно и логично. Отчет соответствует предъявляемым требованиям к оформлению.</p> <p>4 балла – студент представляет отчет, в котором содержание задания раскрыто достаточно полно, есть не большие неточности. Отчет в основном соответствует предъявляемым требованиям к оформлению.</p> <p>3 балла – студент представляет отчет, в котором не все задания сделаны правильно, выводы частично правильные. Имеются нарушения в оформлении отчета.</p> <p>2 балла – студент представляет отчет, в котором большая часть заданий сделаны неправильно, выводы в большей степени не правильные. Имеются нарушения в оформлении отчета. Отчет с замечаниями преподавателя возвращается студенту на доработку.</p> <p>1 балл – студент представляет отчет, в котором большая часть заданий сделаны неправильно, нет выводов. Большие нарушения в оформлении отчета. Отчет с замечаниями преподавателя возвращается студенту на обязательную доработку.</p> <p>0 баллов – студент представляет отчет, в котором все задания сделаны неправильно, нет выводов. Большие нарушения в оформлении отчета. Отчет с замечаниями преподавателя возвращается студенту на обязательную доработку.</p>	
10	9	Промежуточная аттестация	Задание промежуточной аттестации	-	1	<p>Студент проходит процедуру идентификации на портале «Электронный ЮУрГУ», заходит в курс и в ходе беседы с преподавателем раскрывает вопросы по практическим работам</p> <p>Оценивание происходит в дихотомической шкале. 1 балл - вопрос раскрыт.</p>	зачет
11	10	Текущий контроль	Защита практической работы 9	0,25	5	<p>Защита практической работы осуществляется индивидуально.</p> <p>Студентом предоставляется оформленный отчет. Оценивается качество оформления, правильность выводов.</p> <p>5 баллов – студент представляет отчет, в</p>	экзамен

					<p>котором в полном объеме все задания сделаны правильно, также сделаны правильные выводы; текст излагается последовательно и логично. Отчет соответствует предъявляемым требованиям к оформлению.</p> <p>4 балла – студент представляет отчет, в котором содержание задания раскрыто достаточно полно, есть не большие неточности. Отчет в основном соответствует предъявляемым требованиям к оформлению.</p> <p>3 балла – студент представляет отчет, в котором не все задания сделаны правильно, выводы частично правильные. Имеются нарушения в оформлении отчета.</p> <p>2 балла – студент представляет отчет, в котором большая часть заданий сделаны неправильно, выводы в большей степени не правильные. Имеются нарушения в оформлении отчета. Отчет с замечаниями преподавателя возвращается студенту на доработку.</p> <p>1 балл – студент представляет отчет, в котором большая часть заданий сделаны неправильно, нет выводов. Большие нарушения в оформлении отчета. Отчет с замечаниями преподавателя возвращается студенту на обязательную доработку.</p> <p>0 баллов – студент представляет отчет, в котором все задания сделаны неправильно, нет выводов. Большие нарушения в оформлении отчета. Отчет с замечаниями преподавателя возвращается студенту на обязательную доработку.</p>		
12	10	Текущий контроль	Защита практической работы 10	0,25	5	<p>Защита практической работы осуществляется индивидуально. Студентом предоставляется оформленный отчет. Оценивается качество оформления, правильность выводов.</p> <p>5 баллов – студент представляет отчет, в котором в полном объеме все задания сделаны правильно, также сделаны правильные выводы; текст излагается последовательно и логично. Отчет соответствует предъявляемым требованиям к оформлению.</p> <p>4 балла – студент представляет отчет, в котором содержание задания раскрыто достаточно полно, есть не большие неточности. Отчет в основном соответствует предъявляемым</p>	экзамен

					<p>требованиям к оформлению.</p> <p>3 балла – студент представляет отчет, в котором не все задания сделаны правильно, выводы частично правильные. Имеются нарушения в оформлении отчета.</p> <p>2 балла – студент представляет отчет, в котором большая часть заданий сделаны неправильно, выводы в большей степени не правильные. Имеются нарушения в оформлении отчета. Отчет с замечаниями преподавателя возвращается студенту на доработку.</p> <p>1 балл – студент представляет отчет, в котором большая часть заданий сделаны неправильно, нет выводов. Большие нарушения в оформлении отчета. Отчет с замечаниями преподавателя возвращается студенту на обязательную доработку.</p> <p>0 баллов – студент представляет отчет, в котором все задания сделаны неправильно, нет выводов. Большие нарушения в оформлении отчета. Отчет с замечаниями преподавателя возвращается студенту на обязательную доработку.</p>		
13	10	Текущий контроль	Защита практической работы 11	0,25	5	<p>Защита практической работы осуществляется индивидуально. Студентом предоставляется оформленный отчет. Оценивается качество оформления, правильность выводов.</p> <p>5 баллов – студент представляет отчет, в котором в полном объеме все задания сделаны правильно, также сделаны правильные выводы; текст излагается последовательно и логично. Отчет соответствует предъявляемым требованиям к оформлению.</p> <p>4 балла – студент представляет отчет, в котором содержание задания раскрыто достаточно полно, есть не большие неточности. Отчет в основном соответствует предъявляемым требованиям к оформлению.</p> <p>3 балла – студент представляет отчет, в котором не все задания сделаны правильно, выводы частично правильные. Имеются нарушения в оформлении отчета.</p> <p>2 балла – студент представляет отчет, в котором большая часть заданий сделаны неправильно, выводы в большей степени не правильные. Имеются нарушения в оформлении отчета. Отчет</p>	экзамен

					<p>с замечаниями преподавателя возвращается студенту на доработку.</p> <p>1 балл – студент представляет отчет, в котором большая часть заданий сделаны неправильно, нет выводов. Большие нарушения в оформлении отчета. Отчет с замечаниями преподавателя возвращается студенту на обязательную доработку.</p> <p>0 баллов – студент представляет отчет, в котором все задания сделаны неправильно, нет выводов. Большие нарушения в оформлении отчета. Отчет с замечаниями преподавателя возвращается студенту на обязательную доработку.</p>		
14	10	Текущий контроль	Защита практической работы 12	0,25	5	<p>Защита практической работы осуществляется индивидуально. Студентом предоставляется оформленный отчет. Оценивается качество оформления, правильность выводов.</p> <p>5 баллов – студент представляет отчет, в котором в полном объеме все задания сделаны правильно, также сделаны правильные выводы; текст излагается последовательно и логично. Отчет соответствует предъявляемым требованиям к оформлению.</p> <p>4 балла – студент представляет отчет, в котором содержание задания раскрыто достаточно полно, есть не большие неточности. Отчет в основном соответствует предъявляемым требованиям к оформлению.</p> <p>3 балла – студент представляет отчет, в котором не все задания сделаны правильно, выводы частично правильные. Имеются нарушения в оформлении отчета.</p> <p>2 балла – студент представляет отчет, в котором большая часть заданий сделаны неправильно, выводы в большей степени не правильные. Имеются нарушения в оформлении отчета. Отчет с замечаниями преподавателя возвращается студенту на доработку.</p> <p>1 балл – студент представляет отчет, в котором большая часть заданий сделаны неправильно, нет выводов. Большие нарушения в оформлении отчета. Отчет с замечаниями преподавателя возвращается студенту на обязательную доработку.</p> <p>0 баллов – студент представляет отчет, в котором все задания сделаны</p>	экзамен

						неправильно, нет выводов. Большие нарушения в оформлении отчета. Отчет с замечаниями преподавателя возвращается студенту на обязательную доработку.	
15	10	Промежуточная аттестация	Задание промежуточной аттестации	-	1	Студент проходит процедуру идентификации на портале «Электронный ЮУрГУ», заходит в курс и в ходе беседы с преподавателем раскрывает вопросы по практическим работам Оценивание происходит в дихотомической шкале. 1 балл - вопрос раскрыт.	экзамен

6.2. Процедура проведения, критерии оценивания

Вид промежуточной аттестации	Процедура проведения	Критерии оценивания
зачет	На зачете происходит оценивание учебной деятельности обучающихся по дисциплине на основе полученных оценок за контрольно-рейтинговые мероприятия текущего контроля и промежуточной аттестации.	В соответствии с пп. 2.5, 2.6 Положения
зачет	На зачете происходит оценивание учебной деятельности обучающихся по дисциплине на основе полученных оценок за контрольно-рейтинговые мероприятия текущего контроля и промежуточной аттестации.	В соответствии с пп. 2.5, 2.6 Положения
экзамен	На экзамене происходит оценивание учебной деятельности обучающихся по дисциплине на основе полученных оценок за контрольно-рейтинговые мероприятия текущего контроля и промежуточной аттестации.	В соответствии с пп. 2.5, 2.6 Положения

6.3. Паспорт фонда оценочных средств

Компетенции	Результаты обучения	№ КМ														
		1	2	3	4	5	6	7	8	9	10	11	12	13	14	15
ПК-2	Знает: методы и средства проектирования программного обеспечения	+	+	+	+	+	+	+	+	+	+	+	+	+	+	+
ПК-2	Умеет: проектировать программное обеспечение	+	+	+	+	+	+	+	+	+	+	+	+	+	+	+
ПК-2	Имеет практический опыт: создания программного обеспечения для определенной предметной области	+	+	+	+	+	+	+	+	+	+	+	+	+	+	+

Типовые контрольные задания по каждому мероприятию находятся в приложениях.

7. Учебно-методическое и информационное обеспечение дисциплины

Печатная учебно-методическая документация

а) основная литература:

Не предусмотрена

б) дополнительная литература:

Не предусмотрена

в) отечественные и зарубежные журналы по дисциплине, имеющиеся в библиотеке:

1. Открытые системы. СУБД 1
2. Мир ПК+DVD

г) методические указания для студентов по освоению дисциплины:

1. Санников, Е.В. Курс практического программирования в Delphi. Объектно-ориентированное программирование [Электронный ресурс] : учебное пособие / Е.В. Санников. — Электрон. дан. — Москва : СОЛОН-Пресс, 2013. — 188 с. — Режим доступа: <https://e.lanbook.com/book/64955>. — Загл. с экрана.

из них: учебно-методическое обеспечение самостоятельной работы студента:

1. Санников, Е.В. Курс практического программирования в Delphi. Объектно-ориентированное программирование [Электронный ресурс] : учебное пособие / Е.В. Санников. — Электрон. дан. — Москва : СОЛОН-Пресс, 2013. — 188 с. — Режим доступа: <https://e.lanbook.com/book/64955>. — Загл. с экрана.

Электронная учебно-методическая документация

№	Вид литературы	Наименование ресурса в электронной форме	Библиографическое описание
1	Основная литература	Электронно-библиотечная система издательства Лань	Воскобойников, Ю.Е. Основы вычислений и программирования в пакете MathCAD PRIME [Электронный ресурс] : учебное пособие / Ю.Е. Воскобойников, А.Ф. Задорожный. — Электрон. дан. — Санкт-Петербург : Лань, 2018. — 224 с. https://e.lanbook.com/book/108305
2	Основная литература	Электронно-библиотечная система издательства Лань	Логинова, Ф. С. Объектно-ориентированные методы программирования : учебное пособие / Ф. С. Логинова. — Санкт-Петербург : ИЭО СПбУТУиЭ, 2012. — 208 с. https://e.lanbook.com/book/64040
3	Основная литература	Электронно-библиотечная система издательства Лань	Основы Web-дизайна : учебно-методическое пособие / составитель Н. А. Саблина. — Липецк : Липецкий ГПУ, 2018. — 50 с. https://e.lanbook.com/book/115017
4	Дополнительная литература	Электронно-библиотечная система издательства Лань	Третьяк, Т. М. Практикум Web-дизайна : учебное пособие / Т. М. Третьяк, М. В. Кубарева. — Москва : СОЛОН-Пресс, 2006. — 176 с. https://e.lanbook.com/book/13726
5	Основная литература	Электронно-библиотечная система издательства Лань	Белов, В. В. Программирование в Delphi: процедурное, объектно-ориентированное, визуальное : учебное пособие / В. В. Белов, В. И. Чистякова. — 2-е изд., стер. — Москва : Горячая линия-Телеком, 2017. — 240 с. https://e.lanbook.com/book/111017
6	Основная литература	Электронно-библиотечная система издательства Лань	Несен, А. В. Microsoft Word 2010: от новичка к профессионалу / А. В. Несен. — Москва : ДМК Пресс, 2011. — 448 с. https://e.lanbook.com/book/1210

7	Основная литература	Электронно-библиотечная система издательства Лань	Никифоров, С. Н. Методы защиты информации. Пароли, скрытие, шифрование : учебное пособие / С. Н. Никифоров. — 3-е изд., стер. — Санкт-Петербург : Лань, 2020. — 124 с. https://e.lanbook.com/book/146885
8	Дополнительная литература	Электронно-библиотечная система издательства Лань	Горнаков, С. Г. Осваиваем популярные системы управления сайтом (CMS) / С. Г. Горнаков. — Москва : ДМК Пресс, 2009. — 333 с. https://e.lanbook.com/book/1070
9	Основная литература	Электронно-библиотечная система издательства Лань	Проскуряков, А. В. Компьютерные сети. Основы построения компьютерных сетей и телекоммуникаций : учебное пособие / А. В. Проскуряков. — Ростов-на-Дону : ЮФУ, 2018. — 201 с. https://e.lanbook.com/book/125052
10	Основная литература	Электронно-библиотечная система издательства Лань	Габидулин, В. М. Трехмерное моделирование в AutoCAD 2016 : учебное пособие / В. М. Габидулин. — Москва : ДМК Пресс, 2016. — 270 с. https://e.lanbook.com/book/93572
11	Дополнительная литература	Электронно-библиотечная система издательства Лань	Соловьев, М. М. 3DS Max 9. Самоучитель : самоучитель / М. М. Соловьев. — Москва : СОЛОН-Пресс, 2007. — 376 с. https://e.lanbook.com/book/13748

Перечень используемого программного обеспечения:

1. Microsoft-Windows(бессрочно)
2. Embarcadero-C++ Builder 10 Seattle Professional Architect(бессрочно)
3. Microsoft-Office(бессрочно)
4. PTC-MathCAD(бессрочно)
5. -Lazarus(бессрочно)

Перечень используемых профессиональных баз данных и информационных справочных систем:

Нет

8. Материально-техническое обеспечение дисциплины

Вид занятий	№ ауд.	Основное оборудование, стенды, макеты, компьютерная техника, предустановленное программное обеспечение, используемое для различных видов занятий
Практические занятия и семинары	108 (ПЛК)	Компьютер 15 шт.(Intel(R) Celeron(R) CPU J1800 @ 2.41 GHz, 4,00 ГБ ОЗУ с выходом в Интернет и доступом в портал «Электронный ЮУрГУ»); Компьютер 1 шт. (Intel(R) Core(TM) i7-7700 CPU @ 3.60 GHz, 8,00 ГБ ОЗУ); Интерактивная доска IQBoard PS, Проектор EPSON, наушники с микрофоном Logitech, Монитор-15 шт., Microsoft – Windows (бессрочно), Microsoft-Office (бессрочно), PTC-MathCAD(бессрочно), Embarcadero-C++ Builder 10 Seattle Professional Architect(бессрочно), Lazarus(бессрочно)
Самостоятельная работа студента	108 (ПЛК)	Компьютер 15 шт.(Intel(R) Celeron(R) CPU J1800 @ 2.41 GHz, 4,00 ГБ ОЗУ с выходом в Интернет и доступом в портал «Электронный ЮУрГУ»); Компьютер 1 шт. (Intel(R) Core(TM) i7-7700 CPU @ 3.60 GHz, 8,00 ГБ ОЗУ); Интерактивная доска IQBoard PS, Проектор EPSON, наушники с микрофоном Logitech, Монитор-15 шт.Компьютер 15 шт.(Intel(R) Celeron(R) CPU J1800 @ 2.41 GHz, 4,00 ГБ ОЗУ с выходом в Интернет и доступом в портал «Электронный ЮУрГУ»);

	<p>Компьютер 1 шт. (Intel(R) Core(TM) i7-7700 CPU @ 3.60 GHz, 8,00 ГБ ОЗУ); Интерактивная доска IQBoard PS, Проектор EPSON, наушники с микрофоном Logitech, Монитор-15 шт., Microsoft – Windows (бессрочно), Microsoft-Office (бессрочно), PTC-MathCAD(бессрочно), Embarcadero-C++ Builder 10 Seattle Professional Architect(бессрочно), Lazarus(бессрочно)</p>
--	---