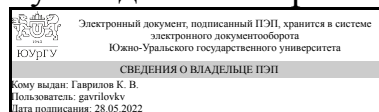


УТВЕРЖДАЮ:
Руководитель направления



К. В. Гаврилов

РАБОЧАЯ ПРОГРАММА

дисциплины 1.Ф.03 Технология конструкционных материалов
для направления 23.03.03 Эксплуатация транспортно-технологических машин и комплексов

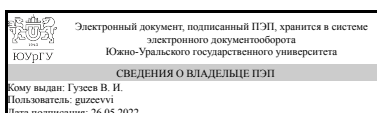
уровень Бакалавриат

форма обучения очная

кафедра-разработчик Технологии автоматизированного машиностроения

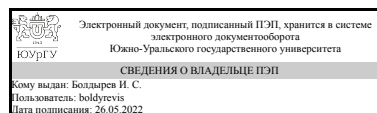
Рабочая программа составлена в соответствии с ФГОС ВО по направлению подготовки 23.03.03 Эксплуатация транспортно-технологических машин и комплексов, утверждённым приказом Минобрнауки от 07.08.2020 № 916

Зав.кафедрой разработчика,
д.техн.н., проф.



В. И. Гузев

Разработчик программы,
к.техн.н., доц., доцент



И. С. Болдырев

1. Цели и задачи дисциплины

Целью изучения дисциплины является получение знаний по технологическим процессам получения различными способами материалов, заготовок, деталей машин для использования полученных знаний процессов при проектировании и получении изделий машиностроения. Задачи: - сбор и анализ исходных информационных данных для проектирования технологических процессов изготовления машиностроительной продукции, средств технологического оснащения, автоматизации и управления; - участие в организации процесса разработки и производства машиностроительных изделий, средств технологического оснащения и автоматизации производственных и технологических процессов; - участие в разработке и внедрении оптимальных технологий изготовления машиностроительных изделий. – участие в организации эффективного контроля качества материалов, технологических процессов, готовой машиностроительной продукции;

Краткое содержание дисциплины

Изучаются прогрессивные технологические методы получения конструкционных материалов, методы формообразования заготовок и деталей машин литьём, обработкой давлением, сваркой, механической обработкой и другими методами.

2. Компетенции обучающегося, формируемые в результате освоения дисциплины

Планируемые результаты освоения ОП ВО (компетенции)	Планируемые результаты обучения по дисциплине
ПК-1 способен участвовать в разработке и модернизации наземных транспортно-технологических комплексов и их компонентов	Знает: конструкционные материалы: маркировку сталей, сплавов, чугунов, цветных сплавов; особенности технологических процессов: токарной обработки, фрезерования, сверления, абразивной обработки и базовые сведения об оборудовании, их реализующем; инструменты, применяемые для механической обработки; базовые элементы технологий сварки; основы технологии производства зубчатых колес; основы технологии получения заготовок литьём, штамповкой Умеет: использовать знания материалов для работ по совершенствованию технологии ТО и ТР; использовать знание схемы механической обработки при совершенствовании технологических процессов ремонта АТС; применять знание оборудования и инструмента для механической обработки при планировании участков механической обработки Имеет практический опыт: разрабатывать схемы механической обработки деталей с использованием различных способов обработки

3. Место дисциплины в структуре ОП ВО

Перечень предшествующих дисциплин, видов работ учебного плана	Перечень последующих дисциплин, видов работ
1.Ф.08 Основы теории надежности, 1.Ф.07 Конструкция и эксплуатационные свойства транспортных и транспортно-технологических машин и оборудования	1.Ф.14.01 Основы трибологии, 1.Ф.05 Гидравлика и гидропневмопривод, 1.Ф.14.02 Расчет процессов трения и смазки, 1.Ф.06 Эксплуатационные материалы

Требования к «входным» знаниям, умениям, навыкам студента, необходимым при освоении данной дисциплины и приобретенным в результате освоения предшествующих дисциплин:

Дисциплина	Требования
1.Ф.08 Основы теории надежности	<p>Знает: законы изменения технического состояния ТиТТМО с учетом этапов их жизненного цикла; методики оценки параметров надежности транспортных средств при их эксплуатации; методы определения межсервисных пробегов автомобилей эксплуатирующих организаций и личных автомобилей граждан; основы планово-предупредительной системы технического обслуживания и ремонта автомобилей; факторы, влияющие на периодичность и трудоемкость выполнения технического обслуживания;</p> <p>Умеет: применять методики оценки параметров надежности транспортных средств при их эксплуатации; оценивать трудоемкость и периодичность работ ТОиР в зависимости от условий эксплуатации; применять положения планово-предупредительной системы технического обслуживания и ремонта автомобилей при организации работ по ТОиР, оценивать основные показатели надежности транспортных и транспортно-технологических машин и оборудования</p> <p>Имеет практический опыт: выявления закономерностей изменения технического состояния в зависимости от условий эксплуатации ТиТТМО, применения методов обеспечения надежности транспортных и транспортно-технологических машин и оборудования на основе использования современного диагностического оборудования</p>
1.Ф.07 Конструкция и эксплуатационные свойства транспортных и транспортно-технологических машин и оборудования	<p>Знает: общее устройство автомобиля, а также конструкцию узлов, систем и агрегатов транспортно-технологических машин и оборудования (ТиТТМО); методы расчета и экспериментального определения эксплуатационных свойств транспортно-технологических машин, в том числе: тягово-скоростных, тормозных, топливной экономичности, управляемости, устойчивости,</p>

	<p>плавности хода, маневренности, проходимости, конструктивные особенности узлов, систем и агрегатов транспортно-технологических машин и оборудования, влияющих на их техническое состояние; способы анализа эксплуатационных свойств транспортно-технологических машин при использовании их в организациях и в личной собственности граждан; особенности влияния технического состояния машин на основные их эксплуатационные свойства и безопасность</p> <p>Умеет: применять методы инженерных расчетов эксплуатационных свойства транспортных и транспортно-технологических машин и оборудования при разработке и модернизации наземных транспортно-технологических комплексов и/или их компонентов, учитывать конструктивные особенности наземных транспортных средств и их компонентов в различных условиях эксплуатации; проводить анализ эксплуатационных свойств транспортно-технологических машин при их использовании; учитывать влияние технического состояния основных узлов и агрегатов на основные эксплуатационные свойства подвижного состава</p> <p>Имеет практический опыт: составления технической документации (пояснительной записки, эскизов и схем основных узлов и агрегатов автомобилей); использования методов расчетного определения эксплуатационных свойств транспортно-технологических машин для решения задач обеспечения безопасности движения, повышения эффективности их эксплуатации, модернизации, анализа эксплуатационных свойств транспортно-технологических машин; расчета параметров безопасности транспортных машин при их движении в различных эксплуатационных условиях; моделирования влияние элементов системы "водитель-автомобиль-дорога" на эксплуатационные свойства</p>
--	--

4. Объём и виды учебной работы

Общая трудоемкость дисциплины составляет 2 з.е., 72 ч., 36,25 ч. контактной работы

Вид учебной работы	Всего часов	Распределение по семестрам в часах
		Номер семестра
		5
Общая трудоёмкость дисциплины	72	72
<i>Аудиторные занятия:</i>	32	32
Лекции (Л)	16	16

Практические занятия, семинары и (или) другие виды аудиторных занятий (ПЗ)	0	0
Лабораторные работы (ЛР)	16	16
Самостоятельная работа (СРС)	35,75	35,75
Подготовка к зачету	30	30
Подготовка к защите лабораторных работ	5,75	5,75
Консультации и промежуточная аттестация	4,25	4,25
Вид контроля (зачет, диф.зачет, экзамен)	-	зачет

5. Содержание дисциплины

№ раздела	Наименование разделов дисциплины	Объем аудиторных занятий по видам в часах			
		Всего	Л	ПЗ	ЛР
1	Основы производства черных и цветных металлов	2	2	0	0
2	Основные свойства, строение, маркировка, применения металлов и сплавов	2	2	0	0
3	Технология литейного производства	2	2	0	0
4	Технология обработки металлов давлением	2	2	0	0
5	Технология сварочного производства	12	2	0	10
6	Обработка резанием	10	4	0	6
7	Технологии современных материалов	2	2	0	0

5.1. Лекции

№ лекции	№ раздела	Наименование или краткое содержание лекционного занятия	Кол-во часов
1	1	Общие сведения о металлургии и машиностроительных производствах. Производство чугуна.	2
2	2	Классификация сталей, чугунов и цветных сплавов.	2
3	3	Общая характеристика литейного производства.	2
4	4	Общая характеристика обработки металлов давлением. Нагрев заготовок перед обработкой давлением.	2
5	5	Физические основы получения сварного соединения. Свариваемость.	2
6	6	Технологическая последовательность изготовления изделий. Основные задачи производства при обработке заготовок.	4
7	7	Технологии получения современных материалов	2

5.2. Практические занятия, семинары

Не предусмотрены

5.3. Лабораторные работы

№ занятия	№ раздела	Наименование или краткое содержание лабораторной работы	Кол-во часов
1	5	Ручная дуговая сварка	2
2	5	Автоматическая дуговая сварка	2
3	5	Полуавтоматическая дуговая сварка	2
4	5	Электрическая контактная точечная сварка	2

5	5	Электрическая контактная стыковая сварка	2
6	6	Основы обработки резанием	2
7	6	Токарная обработка	2
8	6	Фрезерная обработка	2

5.4. Самостоятельная работа студента

Выполнение СРС			
Подвид СРС	Список литературы (с указанием разделов, глав, страниц) / ссылка на ресурс	Семестр	Кол-во часов
Подготовка к зачету	Технология конструкционных материалов Учеб. для студентов машиностр. специальностей вузов А. М. Дальский, Т. М. Барсукова, А. Ф. Вязов и др.; Под ред. А. М. Дальского. - 6-е изд., испр. и доп. - М.: Машиностроение, 2005. - 592 с. (Разделы 2, 3, 4, 5, 6, 8)	5	30
Подготовка к защите лабораторных работ	Сафин, В. Н. Способы механической обработки заготовок резанием Учеб. пособие к лаб. работам В. Н. Сафин; Юж.-Урал. гос. ун-т, Каф. Станки и инструмент; ЮУрГУ. - Челябинск: Издательство ЮУрГУ, 2006. - 73, [2] с. ил. электрон. версия. Лабораторные работы 1, 2, 3. Норин П,А,Сварка плавлением и способы контактной сварки:учебное пособие по лабораторным работам/П,А,Норин,Г,К,Сафонов,А,Ю,Третьяков. -Челябинск:Издательский центр ЮУрГУ,2011.- 50с. Лабораторные работы № 1, 2, 3, 5, 6.	5	5,75

6. Фонд оценочных средств для проведения текущего контроля успеваемости, промежуточной аттестации

Контроль качества освоения образовательной программы осуществляется в соответствии с Положением о балльно-рейтинговой системе оценивания результатов учебной деятельности обучающихся.

6.1. Контрольные мероприятия (КМ)

№ КМ	Се-местр	Вид контроля	Название контрольного мероприятия	Вес	Макс. балл	Порядок начисления баллов	Учитывается в ПА
1	5	Текущий контроль	Защита лабораторной работы №1 (Ручная дуговая сварка)	1	6	При оценивании результатов мероприятия используется балльно-рейтинговая система оценивания результатов учебной деятельности обучающихся (утверждена приказом ректора от 24.05.2019 г. № 179). Правильный ответ на вопрос соответствует 2 баллам. Частично правильный ответ	зачет

						соответствует 1 баллу. Неправильный ответ на вопрос соответствует 0 баллов. Максимальное количество баллов – 6. Весовой коэффициент мероприятия – 1. Зачтено: рейтинг обучающегося за мероприятие больше или равен 60 %. Не зачтено: рейтинг обучающегося за мероприятие менее 60 %	
2	5	Текущий контроль	Защита лабораторной работы №2 (Автоматическая дуговая сварка)	1	6	На защите лабораторной работы студенту задаются 3 вопроса из списка контрольных вопросов. Время, отведенное на защиту -15 минут При оценивании результатов мероприятия используется балльно-рейтинговая система оценивания результатов учебной деятельности обучающихся (утверждена приказом ректора от 24.05.2019 г. № 179) Правильный ответ на вопрос соответствует 2 баллам. Частично правильный ответ соответствует 1 баллу. Неправильный ответ на вопрос соответствует 0 баллов. Максимальное количество баллов – 6. Весовой коэффициент мероприятия – 1. Зачтено: рейтинг обучающегося за мероприятие больше или равен 60 %. Не зачтено: рейтинг обучающегося за мероприятие менее 60 %	зачет
3	5	Текущий контроль	Защита лабораторной работы №3 (полуавтоматическая дуговая сварка)	1	6	Студенту задаются 3 вопроса из списка контрольных вопросов. Время, отведенное на защиту -15 минут При оценивании результатов мероприятия используется балльно-рейтинговая система оценивания результатов учебной деятельности обучающихся (утверждена приказом ректора от 24.05.2019 г. № 179) Правильный ответ на вопрос соответствует 2 баллам. Частично правильный ответ соответствует 1 баллу. Неправильный ответ на вопрос соответствует 0 баллов. Максимальное количество баллов – 6. Весовой коэффициент мероприятия – 1. Зачтено: рейтинг обучающегося за	зачет

						мероприятие больше или равен 60 %. Не зачтено: рейтинг обучающегося за мероприятие менее 60 %	
4	5	Текущий контроль	Защита лабораторной работы №4 (электрическая контактная точечная сварка)	1	6	Студенту задаются 3 вопроса из списка контрольных вопросов. Время, отведенное на защиту -15 минут При оценивании результатов мероприятия используется балльно-рейтинговая система оценивания результатов учебной деятельности обучающихся (утверждена приказом ректора от 24.05.2019 г. № 179) Правильный ответ на вопрос соответствует 2 баллам. Частично правильный ответ соответствует 1 баллу. Неправильный ответ на вопрос соответствует 0 баллов. Максимальное количество баллов – 6. Весовой коэффициент мероприятия – 1. Зачтено: рейтинг обучающегося за мероприятие больше или равен 60 %. Не зачтено: рейтинг обучающегося за мероприятие менее 60 %	зачет
5	5	Текущий контроль	Защита лабораторной работы №5 (электрическая контактная стыковая сварка)	1	6	Студенту задаются 3 вопроса из списка контрольных вопросов. Время, отведенное на защиту -15 минут При оценивании результатов мероприятия используется балльно-рейтинговая система оценивания результатов учебной деятельности обучающихся (утверждена приказом ректора от 24.05.2019 г. № 179) Правильный ответ на вопрос соответствует 2 баллам. Частично правильный ответ соответствует 1 баллу. Неправильный ответ на вопрос соответствует 0 баллов. Максимальное количество баллов – 6. Весовой коэффициент мероприятия – 1. Зачтено: рейтинг обучающегося за мероприятие больше или равен 60 %. Не зачтено: рейтинг обучающегося за мероприятие менее 60 %	зачет
6	5	Текущий контроль	Защита лабораторной работы №6 (обработка резанием)	1	6	Студенту задаются 3 вопроса из списка контрольных вопросов. Время, отведенное на защиту -15 минут При оценивании результатов	зачет

					<p>мероприятия используется балльно-рейтинговая система оценивания результатов учебной деятельности обучающихся (утверждена приказом ректора от 24.05.2019 г. № 179)</p> <p>Правильный ответ на вопрос соответствует 2 баллам.</p> <p>Частично правильный ответ соответствует 1 баллу.</p> <p>Неправильный ответ на вопрос соответствует 0 баллов.</p> <p>Максимальное количество баллов – 6.</p> <p>Весовой коэффициент мероприятия – 1.</p> <p>Зачтено: рейтинг обучающегося за мероприятие больше или равен 60 %.</p> <p>Не зачтено: рейтинг обучающегося за мероприятие менее 60 %</p>		
7	5	Текущий контроль	Защита лабораторной работы №7 (токарная обработка)	1	6	<p>Студенту задаются 3 вопроса из списка контрольных вопросов.</p> <p>Время, отведенное на защиту -15 минут</p> <p>При оценивании результатов мероприятия используется балльно-рейтинговая система оценивания результатов учебной деятельности обучающихся (утверждена приказом ректора от 24.05.2019 г. № 179)</p> <p>Правильный ответ на вопрос соответствует 2 баллам.</p> <p>Частично правильный ответ соответствует 1 баллу.</p> <p>Неправильный ответ на вопрос соответствует 0 баллов.</p> <p>Максимальное количество баллов – 6.</p> <p>Весовой коэффициент мероприятия – 1.</p> <p>Зачтено: рейтинг обучающегося за мероприятие больше или равен 60 %.</p> <p>Не зачтено: рейтинг обучающегося за мероприятие менее 60 %</p>	зачет
8	5	Текущий контроль	Защита лабораторной работы №8 (фрезерная обработка)	1	6	<p>Студенту задаются 3 вопроса из списка контрольных вопросов.</p> <p>Время, отведенное на защиту -15 минут</p> <p>При оценивании результатов мероприятия используется балльно-рейтинговая система оценивания результатов учебной деятельности обучающихся (утверждена приказом ректора от 24.05.2019 г. № 179)</p> <p>Правильный ответ на вопрос соответствует 2 баллам.</p>	зачет

						<p>Частично правильный ответ соответствует 1 баллу. Неправильный ответ на вопрос соответствует 0 баллов. Максимальное количество баллов – 6. Весовой коэффициент мероприятия – 1. Зачтено: рейтинг обучающегося за мероприятие больше или равен 60 %. Не зачтено: рейтинг обучающегося за мероприятие менее 60 %</p>	
9	5	Промежуточная аттестация	Тест	-	40	<p>Мероприятие промежуточной аттестации (компьютерное тестирование) Промежуточная аттестация включает одно мероприятие: компьютерное тестирование Контрольное мероприятие промежуточной аттестации проводится во время зачета. При оценивании результатов мероприятия используется балльно-рейтинговая система оценивания результатов учебной деятельности обучающихся (утверждена приказом ректора от 24.05.2019 г. № 179) Тест состоит из 40 вопросов, позволяющих оценить сформированность компетенций. На ответы отводится 40 мин. Правильный ответ на вопрос соответствует 1 баллу. Неправильный ответ на вопрос соответствует 0 баллов. Максимальное количество баллов за промежуточную аттестацию – 40. Зачтено: рейтинг обучающегося за мероприятие больше или равен 60 %. Не зачтено: рейтинг обучающегося за мероприятие менее 60 %</p>	зачет

6.2. Процедура проведения, критерии оценивания

Вид промежуточной аттестации	Процедура проведения	Критерии оценивания
зачет	<p>Мероприятие промежуточной аттестации. Промежуточная аттестация включает два мероприятия: компьютерное тестирование и оценка текущего контроля. Контрольное мероприятие промежуточной аттестации проводится во время зачета. При оценивании результатов мероприятия используется балльно-рейтинговая система оценивания результатов учебной деятельности обучающихся (утверждена приказом ректора от 24.05.2019 г. № 179) Тест состоит из 40 вопросов, позволяющих оценить сформированность компетенций. На</p>	<p>В соответствии с пп. 2.5, 2.6 Положения</p>

	<p>ответы отводится 40 мин. Правильный ответ на вопрос соответствует 1 баллу. Неправильный ответ на вопрос соответствует 0 баллов. Максимальное количество баллов за промежуточную аттестацию – 40. Зачтено: рейтинг обучающегося за тест плюс рейтинг текущего контроля (защиты лабораторных работ) больше или равен 60 %. Не зачтено: рейтинг обучающегося за тест плюс рейтинг текущего контроля (защиты лабораторных работ) менее 60 %.</p>	
--	---	--

6.3. Паспорт фонда оценочных средств

Компетенции	Результаты обучения	№ КМ								
		1	2	3	4	5	6	7	8	9
ПК-1	Знает: конструкционные материалы: маркировку сталей, сплавов, чугунов, цветных сплавов; особенности технологических процессов: токарной обработки, фрезерования, сверления, абразивной обработки и базовые сведения об оборудовании, их реализующем; инструменты, применяемые для механической обработки; базовые элементы технологий сварки; основы технологии производства зубчатых колес; основы технологии получения заготовок литьём, штамповкой	+	+	+	+	+	+	+	+	+
ПК-1	Умеет: использовать знания материалов для работ по совершенствованию технологии ТО и ТР; использовать знание схемы механической обработки при совершенствовании технологических процессов ремонта АТС; применять знание оборудования и инструмента для механической обработки при планировании участков механической обработки	+	+	+	+	+			+	+
ПК-1	Имеет практический опыт: разрабатывать схемы механической обработки деталей с использованием различных способов обработки								+	+

Типовые контрольные задания по каждому мероприятию находятся в приложениях.

7. Учебно-методическое и информационное обеспечение дисциплины

Печатная учебно-методическая документация

а) основная литература:

1. Технология конструкционных материалов Учеб. для студентов машиностр. специальностей вузов А. М. Дальский, Т. М. Барсукова, А. Ф. Вязов и др.; Под ред. А. М. Дальского. - 6-е изд., испр. и доп. - М.: Машиностроение, 2005. - 592 с.

б) дополнительная литература:

1. Сафин, В. Н. Технология конструкционных материалов Метод. указания и контрол. задания В. Н. Сафин; Юж.-Урал. гос. ун-т, Каф. Станки и инструмент; Юж.-Урал. гос. ун-т, Каф. Станки и инструменты; ЮУрГУ. - Челябинск: Издательство ЮУрГУ, 2004. - 48,[2] с. ил.

в) отечественные и зарубежные журналы по дисциплине, имеющиеся в библиотеке:

Не предусмотрены

г) методические указания для студентов по освоению дисциплины:

1. 2.СафинВ.Н.Способы механической обработки заготовок резанием:учебное пособие к лабораторным работам/В.Н.Сафин.- Челябинск:Изд-во ЮУРГУ,2006.-75с.

2. Норин П,А,Сварка плавлением и способы контактной сварки:учебное пособие по лабораторным работам/П,А,Норин,Г,К,Сафонов,А,Ю,Третьяков.-Челябинск:Издательский центр ЮУрГУ,2011.-50с.

3. СафинВ.Н.Технология конструкционных материалов:методические указания и контрольные задания/В.Н.Сафин.-Челябинск:Изд-во ЮУРГУ, 2004.-49с.

из них: учебно-методическое обеспечение самостоятельной работы студента:

1. 2.СафинВ.Н.Способы механической обработки заготовок резанием:учебное пособие к лабораторным работам/В.Н.Сафин.- Челябинск:Изд-во ЮУРГУ,2006.-75с.

2. Норин П,А,Сварка плавлением и способы контактной сварки:учебное пособие по лабораторным работам/П,А,Норин,Г,К,Сафонов,А,Ю,Третьяков.-Челябинск:Издательский центр ЮУрГУ,2011.-50с.

Электронная учебно-методическая документация

№	Вид литературы	Наименование ресурса в электронной форме	Библиографическое описание
1	Дополнительная литература	Электронный каталог ЮУрГУ	Сафин В.Н.Композиционные материалы:текст лекций/В.Н.Сафин.- Челябинск:Изд.центр ЮУРГУ,2010.-36с. https://lib.susu.ru/ftd?base=SUSU_METHOD&key=000446672&dtype=F&
2	Основная литература	Электронно-библиотечная система издательства Лань	Астахов, В.П. Технология конструкционных материалов. [Электронный учеб.-метод. пособие / В.П. Астахов, А.Ф. Вязов, В.Г. Вялков. — Электронный ресурс. — М. : МГТУ им. Н.Э. Баумана, 2010. — 42 с. — Режим доступа: http://e.lanbook.com/book/52196 — Загл. с экрана.

Перечень используемого программного обеспечения:

1. Microsoft-Windows(бессрочно)

Перечень используемых профессиональных баз данных и информационных справочных систем:

1. -Стандартинформ(бессрочно)

8. Материально-техническое обеспечение дисциплины

Вид занятий	№ ауд.	Основное оборудование, стенды, макеты, компьютерная техника, предустановленное программное обеспечение, используемое для различных видов занятий
Лабораторные занятия	118 (1)	Станки зубофрезерный и .зубодолбежный

Лабораторные занятия	114 (1)	Станки токарные, фрезерные, сверлильные. шлифовальные. Расточной станок. Металлорежущий инструмент, измерительный инструмент. Абразивный инструмент.
Лабораторные занятия	01 (1)	Стенд . Основное сварочное оборудование.