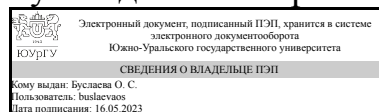


ЮЖНО-УРАЛЬСКИЙ ГОСУДАРСТВЕННЫЙ УНИВЕРСИТЕТ

УТВЕРЖДАЮ:
Руководитель направления



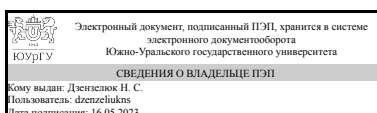
О. С. Буслаева

РАБОЧАЯ ПРОГРАММА

дисциплины ФД.02 Управление проектами
для направления 09.03.02 Информационные системы и технологии
уровень Бакалавриат
форма обучения очная
кафедра-разработчик Экономика промышленности и управление проектами

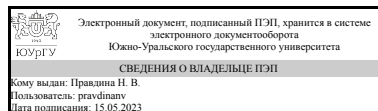
Рабочая программа составлена в соответствии с ФГОС ВО по направлению подготовки 09.03.02 Информационные системы и технологии, утверждённым приказом Минобрнауки от 19.09.2017 № 926

Зав.кафедрой разработчика,
к.экон.н., доц.



Н. С. Дзензелюк

Разработчик программы,
к.экон.н., доцент



Н. В. Правдина

1. Цели и задачи дисциплины

Цель дисциплины «Управление проектами» - обобщение и конкретизация экономических и специальных знаний студентов применительно к эффективной практической реализации прогрессивных технических и технологических решений. Задачи дисциплины: - приобрести целостное представление о прикладной науке «Управление проектами» и ее роли в решении задач развития и эффективной реализации технических и технологических решений; - получить систематическое представление о методах и инструментах проектного планирования и управления; - приобрести навыки бизнес-планирования и технико-экономического обоснования инженерных решений; - приобрести целостное представление о методах управления реализацией бизнес-проектов.

Краткое содержание дисциплины

Управление проектами является системообразующей прикладной наукой, нацеленной на эффективную практическую разработку системного целеполагания и реализацию планов и задач социально-экономического развития. Она сформировалась как обобщение и развитие лучших управленческих практик. В рамках подготовки технических специалистов, изучение указанной дисциплины связывает воедино проблематику целеполагания и получения эффективных технических, технологических и инженерных решений с проблематикой их эффективной практической реализации. Основной целью проектного управления является обеспечение эффективной и надежной реализации инженерных решений, с позиций задач развития предприятия, отрасли, экономики в целом. В рамках изучаемой дисциплины рассматриваются следующие задачи: - оценка целесообразности и рациональности постановки задачи разработки конкретных технических и технологических решений; - формирование проблемных полей и комплексов работ по разработке и реализации инженерных решений; - планирование и организация процессов разработки и реализации инженерных решений; - оценка необходимых для разработки и реализации проектных решений ресурсных и временных затрат и их оптимизация; - оценка экономической эффективности разрабатываемых проектов. Бизнес-план проекта разработки и реализации инженерных решений является инструментом осмысления и обоснования тех затрат и мероприятий, которые обеспечивают их эффективную практическую реализацию.

2. Компетенции обучающегося, формируемые в результате освоения дисциплины

Планируемые результаты освоения ОП ВО (компетенции)	Планируемые результаты обучения по дисциплине
УК-2 Способен определять круг задач в рамках поставленной цели и выбирать оптимальные способы их решения, исходя из действующих правовых норм, имеющихся ресурсов и ограничений	Знает: определение проекта; классификацию проектов; основные группы процессов, процессы и области знаний (функциональные области) управления проектами; основные виды и процедуры контроля выполнения проекта; инструменты и методы управления внешними коммуникациями проекта; основные организации и профессиональные сообщества управления проектами; законодательно-правовые

	<p>нормы и стандарт в области управления проектами</p> <p>Умеет: ставить цели и формулировать задачи, связанные с управлением проектами и реализацией профессиональных функций; составлять сетевые и календарные графики работ проекта и оценивать их параметры в условиях имеющихся ресурсных ограничений; организовывать командное взаимодействие для решения управленческих задач</p> <p>Имеет практический опыт: реализации основных управленческих функций применительно к проекту; применения современного инструментария управления содержанием, продолжительностью, качеством, стоимостью и рисками проекта</p>
<p>ПК-6 Способен выполнять работы по взаимодействию с заказчиком и другими заинтересованными сторонами проекта, по организации заключения договоров, мониторингу и управлению исполнением договоров.</p>	<p>Знает: основы экономических знаний в различных сферах деятельности, модели и методы управления проектом на стадиях его разработки и реализации, их возможности и ограничения, порядок использования; основные процессы и подсистемы проектного управления</p> <p>Умеет: использовать методы качественного и количественного анализа проекта в ходе его концептуальной проработки; использовать проектный анализ; организовывать систему управления проектом; контролировать ход выполнения проекта</p> <p>Имеет практический опыт: использования арсенала современного инструментария управления проектами; управления проектом, его организацией, планированием, реализацией и интеграцией; управления поставками, рисками и человеческими ресурсами при реализации проекта; использования методов и приемов анализа управленческих процессов</p>
<p>ПК-7 Способен выполнять работы по повышению эффективности работы персонала, участию в подборе кадров и по обучению пользователей</p>	<p>Знает: роли, функции и задачи, решаемые менеджером проектов в современной организации, основные принципы построения взаимоотношений с членами команды проекта, основные нормы и правила ведения переговоров, основные процедуры и методы контроля, методы анализа эффективности действующих организационных структур управления проектами, методы оценки эффективности работы персонала</p> <p>Умеет: эффективно организовывать работу в рамках команды проекта, нести ответственность за своевременную передачу информации по проекту, планировать и распределять задачи между участниками проекта, обосновывать управленческие решения в области управления проектами</p> <p>Имеет практический опыт: проведения деловых переговоров, командной работы в проектах; управления проектными командами и</p>

3. Место дисциплины в структуре ОП ВО

Перечень предшествующих дисциплин, видов работ учебного плана	Перечень последующих дисциплин, видов работ
Нет	1.Ф.09 Start-up в цифровой среде

Требования к «входным» знаниям, умениям, навыкам студента, необходимым при освоении данной дисциплины и приобретенным в результате освоения предшествующих дисциплин:

Нет

4. Объём и виды учебной работы

Общая трудоемкость дисциплины составляет 3 з.е., 108 ч., 57,5 ч. контактной работы

Вид учебной работы	Всего часов	Распределение по семестрам в часах	
		Номер семестра	
		6	
Общая трудоёмкость дисциплины	108	108	
<i>Аудиторные занятия:</i>	48	48	
Лекции (Л)	32	32	
Практические занятия, семинары и (или) другие виды аудиторных занятий (ПЗ)	16	16	
Лабораторные работы (ЛР)	0	0	
<i>Самостоятельная работа (СРС)</i>	50,5	50,5	
Подготовка к выполнению заданий курса	8,5	8,5	
Выполнение курсового проекта	15	15	
Подготовка к экзамену	27	27	
Консультации и промежуточная аттестация	9,5	9,5	
Вид контроля (зачет, диф.зачет, экзамен)	-	экзамен,КП	

5. Содержание дисциплины

№ раздела	Наименование разделов дисциплины	Объем аудиторных занятий по видам в часах			
		Всего	Л	ПЗ	ЛР
1	Основы управления проектами	12	6	6	0
2	Проектный анализ	10	8	2	0
3	Планирование проекта	16	10	6	0
4	Управление реализацией проекта	10	8	2	0

5.1. Лекции

№ лекции	№ раздела	Наименование или краткое содержание лекционного занятия	Кол-во ВО
----------	-----------	---	-----------

			часов
1	1	Концепция и основы управления проектами. Понятие проекта и управления проектами. Взаимосвязь между проектным и функциональным менеджментом. Стандарты управления проектами. Базовые понятия управления проектами.	2
2	1	Принципиальная модель управления проектами. Функции и подсистемы управления проектами. Участники проекта. Жизненный цикл управления проектами.	2
3	1	Преинвестиционная фаза проекта: состав и содержание работ, документы. Бизнес-план проекта. Стратегический анализ. Сущность современной методологии SWOT-анализа.	2
4	2	Проектный анализ. Формирование денежных потоков по проекту.	2
5	2	Принципы оценки эффективности, общая схема оценки эффективности, показатели эффективности проекта.	2
6	2	Формирование ставки дисконтирования по проекту.	2
7	2	Анализ рисков проекта. Качественные и количественные методы оценки рисков	2
8,9	3	Планирование проекта: процессы и инструменты. Иерархическая структура работ, организационная структура исполнителей, матрица ответственности	4
10,11	3	Сетевое планирование: виды сетевых графиков, правила построения, расчет параметров событий, работ и сетевого графика в целом. Критический путь и вехи проекта	4
12	3	Календарное и ресурсное планирование проекта	2
13	4	Контроль и регулирование проекта.	2
14	4	Управление стоимостью проекта. Метод освоенного объема.	2
15	4	Управление ресурсами проекта. Закупки и поставки.	2
16	4	Организация проектной деятельности. Организационные структуры управления проектами. Проектный офис. Система управления проектами в компании. Информационные системы управления проектами.	2

5.2. Практические занятия, семинары

№ занятия	№ раздела	Наименование или краткое содержание практического занятия, семинара	Кол-во часов
1	1	Основы управления проектами	2
2,3	1	Основы стратегического анализа	4
4	2	Оценка эффективности проекта	2
4	3	Планирование проекта. Разработка сетевого графика проекта	2
6	3	Планирование проекта. Разработка содержания проекта	2
7	3	Планирование проекта. Определение стоимости проекта	2
8	4	Реализация проекта. Метод освоенного объема	2

5.3. Лабораторные работы

Не предусмотрены

5.4. Самостоятельная работа студента

Выполнение СРС			
Подвид СРС	Список литературы (с указанием разделов, глав, страниц) / ссылка на	Семестр	Кол-во

	ресурс		часов
Подготовка к выполнению заданий курса	КМ 1-6, 8-14: Полковников, А. В. Управление проектами. Полный курс МВА [Текст] А. В. Полковников, М. Ф. Дубовик. - М.: Олимп-Бизнес, 2018. - 533 с. ил. – соответствующие разделы. КМ 7: Правдина, Н.В. Сетевое планирование и оценка проектных затрат: учебное пособие для практических занятий / Н.В. Правдина. - Челябинск: Издательский центр ЮУрГУ, 2015. - 38 с. (электронный ресурс) - разделы 1 и 2.	6	8,5
Выполнение курсового проекта	Полковников, А. В. Управление проектами. Полный курс МВА [Текст] А. В. Полковников, М. Ф. Дубовик. - М.: Олимп-Бизнес, 2018. - 533 с. ил. – соответствующие разделы. КМ 7: Правдина, Н.В. Сетевое планирование и оценка проектных затрат: учебное пособие для практических занятий / Н.В. Правдина. - Челябинск: Издательский центр ЮУрГУ, 2015. - 38 с. (электронный ресурс) - соответствующие разделы.	6	15
Подготовка к экзамену	Полковников, А. В. Управление проектами. Полный курс МВА [Текст] А. В. Полковников, М. Ф. Дубовик. - М.: Олимп-Бизнес, 2018. - 533 с. ил. – соответствующие разделы. КМ 7: Правдина, Н.В. Сетевое планирование и оценка проектных затрат: учебное пособие для практических занятий / Н.В. Правдина. - Челябинск: Издательский центр ЮУрГУ, 2015. - 38 с. (электронный ресурс) - соответствующие разделы.	6	27

6. Фонд оценочных средств для проведения текущего контроля успеваемости, промежуточной аттестации

Контроль качества освоения образовательной программы осуществляется в соответствии с Положением о балльно-рейтинговой системе оценивания результатов учебной деятельности обучающихся.

6.1. Контрольные мероприятия (КМ)

№ КМ	Се-местр	Вид контроля	Название контрольного мероприятия	Вес	Макс. балл	Порядок начисления баллов	Учитывается в ПА
1	6	Текущий контроль	Задание 1	0,05	5	Задание (файл "Идея_команда.docx") содержит 4 пункта: сформировать команду проекта, определить идею проекта, сформулировать название проекта, сформулировать цель проекта. За каждый выполненный пункт	экзамен

						начисляется 1 балл.	
2	6	Текущий контроль	Задание 2	0,05	19	Контрольный тест (файл "Тест_1.docx") по теме "Базовые понятия проектного управления" содержит 19 вопросов. Время тестирования - 10 минут. Вам предоставляются 2 попытки для прохождения теста. Максимальная оценка за тест - 19 баллов. Тест считается пройденным, если вы дали не менее 80% правильных ответов.	экзамен
3	6	Текущий контроль	Задание 3	0,1	5	Задание (файл "Задание_Стратегический_анализ.docx") содержит 5 этапов: PEST-анализ, анализ ближнего окружения, анализ внутренней среды проекта, количественная оценка взаимовлияния факторов, формирование проблемной матрицы. За каждый выполненный этап анализа начисляется 1 балл.	экзамен
4	6	Текущий контроль	Задание 4	0,05	4	Задание (файл "Лекция 3.pdf") включает 4 этапа: разработать инициативную заявку по образцу, разработать паспорт проекта по образцу, презентовать инициативную заявку проекта, презентовать паспорт проекта. За каждый выполненный этап начисляется 1 балл.	экзамен
5	6	Текущий контроль	Задание 5	0,05	4	Задание (файл "Лекция 3.pdf") включает 4 этапа: составить перечень стейкхолдеров, оценить их интересы, оценить степень влияния стейкхолдеров на проект, разработать мероприятия по нейтрализации влияния стейкхолдеров. За каждый выполненный этап начисляется 1 балл.	экзамен
6	6	Текущий контроль	Задание 6	0,1	4	Задание (файл "Лекция 4.pdf") включает 4 этапа: разработать по проекту иерархическую структуру работ; разработать по проекту организационную структуру исполнителей; разработать по проекту матрицу РАЗУ, представить результаты планирования в виде презентации. За каждый этап начисляется 1 балл.	экзамен
7	6	Текущий контроль	Задание 7	0,1	4	Задание (файл "Сетевое_задачи.docx") содержит 2 задачи, каждую из которых необходимо решить двумя способами. За каждое правильно решение начисляется 1 балл.	экзамен
8	6	Текущий контроль	Задание 8	0,05	13	Контрольный тест (файл "Тест_2.docx") по теме "Планирование проекта" содержит 13 вопросов. Время тестирования - 10 минут. Вам предоставляются 2 попытки для прохождения теста. Максимальная	экзамен

						оценка за тест - 13 баллов. Тест считается пройденным, если вы дали не менее 80% правильных ответов.	
9	6	Текущий контроль	Задание 9	0,1	4	Задание (файл "Метод_освоенного_объема.docx") содержит 4 задачи. За каждое правильно решение начисляется 1 балл.	экзамен
10	6	Текущий контроль	Задание 10	0,1	5	Комплексная задача (файл "Комплекс_задача.docx") содержит 5 заданий. За каждое правильно выполненное задание начисляется 1 балл.	экзамен
11	6	Текущий контроль	Задание 11	0,05	4	В соответствии с алгоритмом, представленном в Конспекте лекций (файл "Лекция 10.pdf"), дать качественную оценку рискам проекта по следующим пунктам: оценить вероятность рисков; оценить влияние рисков на проект; дать обобщенную оценку рисков проекта; разработать карту рисков. За каждый правильно выполненный пункт начисляется 1 балл.	экзамен
12	6	Текущий контроль	Задание 12	0,05	8	Контрольный тест (файл "Тест_3.docx") по теме "Управление рисками проекта" и "Управление качеством проекта" содержит 8 вопросов. Время тестирования - 10 минут. Вам предоставляются 2 попытки для прохождения теста. Максимальная оценка за тест - 8 баллов. Тест считается пройденным, если вы дали не менее 80% правильных ответов.	экзамен
13	6	Текущий контроль	Задание 13	0,15	40	Контрольный итоговый тест (файл "Тест_все.docx") по теме содержит 40 вопросов. Время тестирования - 20 минут. Вам предоставляются 2 попытки для прохождения теста. Максимальная оценка за тест - 40 баллов. Тест считается пройденным, если вы дали не менее 80% правильных ответов.	экзамен
14	6	Промежуточная аттестация	Мероприятие промежуточной аттестации	-	40	Мероприятие промежуточной аттестации не является обязательным и направлено на повышение рейтинга студента. Мероприятие промежуточной аттестации проходит во время экзамена в виде тестирования. Контрольный итоговый тест (файл "Тест_все.docx") по теме содержит 40 вопросов. Время тестирования - 20 минут. Вам предоставляются 2 попытки для прохождения теста. Максимальная оценка за тест - 40 баллов. Тест считается пройденным, если вы дали не менее 80% правильных ответов.	экзамен
15	6	Курсовая	Разработка	-	8	В рамках курсового проекта необходимо	кур-

		работа/проект	плана проекта			разработать план проекта, включающий 8 разделов. За каждый пункт из 8 начисляется 1 балл. Защита курсового проекта проходит в индивидуальном порядке очно/дистанционно. В процессе защиты студент представляет свой проект и отвечает на 2 дополнительных вопроса по содержанию проекта. Суммарная максимальная оценка за защиту включает: 8 баллов за все выполненные пункты задания, 2 балла за правильные ответы на дополнительные вопросы.	совые проекты
--	--	---------------	---------------	--	--	--	---------------

6.2. Процедура проведения, критерии оценивания

Вид промежуточной аттестации	Процедура проведения	Критерии оценивания
экзамен	<p>При оценивании результатов учебной деятельности обучающегося по дисциплине используется балльно-рейтинговая система оценивания результатов учебной деятельности обучающихся (Положение о БРС утверждено приказом ректора от 24.05.2019 г. № 179, в редакции приказа ректора от 10.03.2022 г. № 25-13/09). Оценка за дисциплину формируется на основе полученных оценок за контрольно-рейтинговые мероприятия текущего контроля. Отлично: Величина рейтинга обучающегося по дисциплине 85...100 %. Хорошо: Величина рейтинга обучающегося по дисциплине 75...84 %. Удовлетворительно: Величина рейтинга обучающегося по дисциплине 60...74 %. Неудовлетворительно: Величина рейтинга обучающегося по дисциплине 0...59 %.</p> <p>Если студент не согласен с оценкой, полученной по результатам текущего контроля, студент проходит мероприятие промежуточной аттестации в виде тестирования. Контрольный итоговый тест содержит 40 вопросов. Время тестирования - 20 минут. Студенту предоставляются 2 попытки для прохождения теста. Максимальная оценка за тест - 40 баллов. Тест считается пройденным, если студент дал не менее 80% правильных ответов. В этом случае оценка за дисциплину рассчитывается на основе полученных оценок за контрольно-рейтинговые мероприятия текущего контроля и промежуточной аттестации. Фиксация результатов учебной деятельности по дисциплине проводится в день экзамена при личном присутствии студента.</p>	В соответствии с пп. 2.5, 2.6 Положения
курсовые проекты	<p>В рамках курсового проекта необходимо разработать план проекта, включающий 8 разделов. За каждый пункт из 8 начисляется 1 балл. Защита курсового проекта проходит в индивидуальном порядке очно/дистанционно. В процессе защиты студент представляет свой проект и отвечает на 2 дополнительных вопроса по содержанию проекта. Суммарная максимальная оценка за защиту включает: 8 баллов за все выполненные пункты задания, 2 балла за правильные ответы на дополнительные вопросы.</p>	В соответствии с п. 2.7 Положения

6.3. Паспорт фонда оценочных средств

	решения в области управления проектами																				
ПК-7	Имеет практический опыт: проведения деловых переговоров, командной работы в проектах; управления проектными командами и мониторинга выполнения проекта	+																		+	+

Типовые контрольные задания по каждому мероприятию находятся в приложениях.

7. Учебно-методическое и информационное обеспечение дисциплины

Печатная учебно-методическая документация

а) основная литература:

1. Умное управление проектами [Текст] учеб. пособие С. А. Баркалов и др.; под ред. Д. А. Новикова ; Юж.-Урал. гос. ун-т, Высш. шк. электроники и компьютер. наук, Каф. Информ.-аналит. обеспечение упр. в социал. и экон. системах ; ЮУрГУ. - Челябинск: Издательский Центр ЮУрГУ, 2019. - 188, [1] с. ил. электрон. версия
2. Мередит, Д. Управление проектами [Текст] учебник для доп. проф. образования Д. Мередит, С. Мантел (мл.) ; пер. с англ. В. Кузина. - 8-е изд. - СПб. и др.: Питер, 2014. - 638, [1] с. ил.
3. Полковников, А. В. Управление проектами. Полный курс МВА [Текст] А. В. Полковников, М. Ф. Дубовик. - М.: Олимп-Бизнес, 2018. - 533 с. ил.

б) дополнительная литература:

1. Попов, Ю. И. Управление проектами [Текст] учеб. пособие Ю. И. Попов, О. В. Яковенко ; Ин-т экономики и финансов "Синергия". - М.: ИНФРА-М, 2008. - 207, [1] с. ил.
2. Товб, А. С. Управление проектами: стандарты, методы, опыт [Текст] А. С. Товб, Г. Л. Ципес. - 2-е изд., стер. - М.: Олимп-Бизнес, 2005. - 239 с. ил.

в) отечественные и зарубежные журналы по дисциплине, имеющиеся в библиотеке:

Не предусмотрены

г) методические указания для студентов по освоению дисциплины:

1. Правдина Н.В. Основы планирования и управления проектами в Oracle Primavera P6 Professional. Методическое пособие. Челябинск 2020
2. Сетевые методы планирования и управления. Методические указания к курсовому проекту приборостроительного факультета / Составители: В.С. Зинкевич, Л.А. Баев, Челябинск: Изд. ЮУрГУ, 1998. - 22 с.

из них: учебно-методическое обеспечение самостоятельной работы студента:

1. Правдина Н.В. Основы планирования и управления проектами в Oracle Primavera P6 Professional. Методическое пособие. Челябинск 2020
2. Сетевые методы планирования и управления. Методические указания к курсовому проекту приборостроительного факультета / Составители: В.С. Зинкевич, Л.А. Баев, Челябинск: Изд. ЮУрГУ, 1998. - 22 с.

Электронная учебно-методическая документация

№	Вид литературы	Наименование ресурса в электронной форме	Библиографическое описание
1	Основная литература	Электронно-библиотечная система издательства Лань	Хелдман, К. Профессиональное управление проектом [Электронный ресурс] : учебное пособие / К. Хелдман ; пер. с англ. А.В. Шаврина. — Электрон. дан. — Москва : Издательство "Лаборатория знаний", 2015. — 731 с. — Режим доступа: https://e.lanbook.com/book/66140 . — Загл. с экрана.
2	Дополнительная литература	Электронно-библиотечная система издательства Лань	Ньютон, Р. Управление проектами от А до Я [Электронный ресурс] / Р. Ньютон ; пер. с англ. А. Кириченко. — Электрон. дан. — Москва : Альпина Паблишер, 2016. — 180 с. — Режим доступа: https://e.lanbook.com/book/95205 . — Загл. с экрана.
3	Основная литература	Учебно-методические материалы кафедры	Правдина, Н.В. Сетевое планирование и оценка проектных затрат: учебное пособие для практических занятий / Н.В. Правдина. - Челябинск: Издательский центр ЮУрГУ, 2015. - 38 с. (электронный ресурс) https://hsem.susu.ru/iepm/2017/09/28/uchebno-metodicheskie-posobiya-kafedry/

Перечень используемого программного обеспечения:

1. Microsoft-Windows(бессрочно)
2. Microsoft-Office(бессрочно)
3. ФГАОУ ВО "ЮУрГУ (НИУ)"-Портал "Электронный ЮУрГУ" (<https://edu.susu.ru>)(бессрочно)

Перечень используемых профессиональных баз данных и информационных справочных систем:

Нет

8. Материально-техническое обеспечение дисциплины

Вид занятий	№ ауд.	Основное оборудование, стенды, макеты, компьютерная техника, предустановленное программное обеспечение, используемое для различных видов занятий
Экзамен	256 (2)	Мультимедийное оборудование для демонстрации учебных материалов: проектор, интерактивная доска, ПК - 13 штук, подключенных к сети Интернет и с доступом в электронную информационно-образовательную среду университета, специализированная мебель - 13 компьютерных столов.
Самостоятельная работа студента	256 (2)	Мультимедийное оборудование для демонстрации учебных материалов: проектор, интерактивная доска, ПК - 13 штук, подключенных к сети Интернет и с доступом в электронную информационно-образовательную среду университета, специализированная мебель - 13 компьютерных столов.
Лекции	265 (3)	ПК, мультимедийное оборудование для демонстрации учебных материалов: проектор, интерактивная доска.

Практические занятия и семинары	264 (2)	ПК, мультимедийное оборудование для демонстрации учебных материалов: проектор, интерактивная доска.
Контроль самостоятельной работы	256 (2)	Мультимедийное оборудование для демонстрации учебных материалов: проектор, интерактивная доска, ПК - 13 штук, подключенных к сети Интернет и с доступом в электронную информационно-образовательную среду университета, специализированная мебель - 13 компьютерных столов.