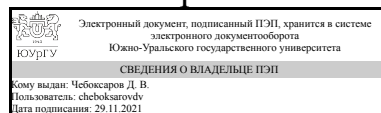


УТВЕРЖДАЮ:  
Декан факультета  
Филиал г. Миасс  
Машиностроительный



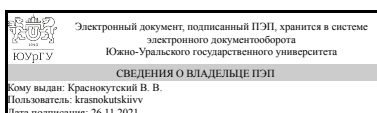
Д. В. Чебоксаров

## РАБОЧАЯ ПРОГРАММА

дисциплины 1.Ф.С1.06 Анализ конструкции автомобилей и тракторов  
для специальности 23.05.01 Наземные транспортно-технологические средства  
уровень Специалитет  
специализация Автомобили и тракторы  
форма обучения заочная  
кафедра-разработчик Автомобилестроение

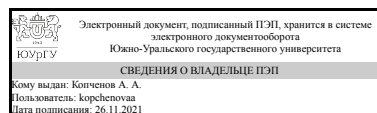
Рабочая программа составлена в соответствии с ФГОС ВО по направлению подготовки 23.05.01 Наземные транспортно-технологические средства, утверждённым приказом Минобрнауки от 11.08.2020 № 935

Зав.кафедрой разработчика,  
к.техн.н., доц.



В. В. Краснокутский

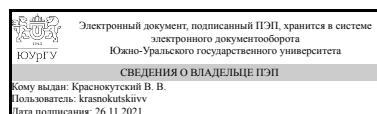
Разработчик программы,  
д.экон.н., проф., профессор



А. А. Копченко

СОГЛАСОВАНО

Руководитель образовательной  
программы  
к.техн.н., доц.



В. В. Краснокутский

## 1. Цели и задачи дисциплины

Целью преподавания дисциплины является формирование у студентов устойчивого комплекса знаний по анализу конструкции наземных транспортно-технологических средств (автомобили и тракторы), позволяющего на основе общих требований и принципов построения конструкции анализировать особенности отдельных конструкций и возможности их модернизации. В рамках этой цели в ходе лекционных занятий излагаются сведения об определяемых эксплуатационным назначением требованиях к конструкции наземных транспортно-технологических средств (автомобили и тракторы), проводится анализ их узлов и агрегатов, рассматриваются возможные способы конструктивной реализации заданных свойств и средств улучшения эксплуатационных характеристик автомобилей и тракторов. В ходе практических занятий полученные знания углубляются путем анализа конкретных технических решений, представленных в современных конструкциях. В результате, наряду с общим представлением о конструкции и современном уровне конструкций автомобилей и тракторов, будущий дипломированный специалист должен овладеть способностью анализа конструкций наземных транспортно-технологических средств (автомобили и тракторы), и предвидеть их дальнейшее развитие

## Краткое содержание дисциплины

Анализ конструкций: механизмов и систем автотракторных двигателей; трансмиссий и ходовой части тракторов и автомобилей; систем управления тракторов и автомобилей; рабочего и дополнительного оборудование тракторов и автомобилей

## 2. Компетенции обучающегося, формируемые в результате освоения дисциплины

Планируемые результаты освоения ОП ВО (компетенции)	Планируемые результаты обучения по дисциплине
ПК-3 Способность анализировать состояние и перспективы развития автомобилей, их технологического оборудования и разрабатывать технические условия, стандарты и технические описания	Знает: анализирует результаты эскизного проектирования в процессе разработки технического задания деятельности Умеет: способен формировать комплексный план по разработке технического предложения, эскизного проекта, технического. Анализирует мировой опыт применения технических решений в сфере профессиональной Имеет практический опыт: способен разрабатывать предложения по внедрению новых технических решений в сфере профессиональной деятельности
ПК-5 Способность сравнивать по критериям оценки проектируемые узлы и агрегаты с учетом требований надежности, технологичности, безопасности, охраны окружающей среды и конкурентоспособности способность определять способы достижения целей проекта, выявлять приоритеты решения задач при производстве, модернизации и ремонте автомобилей и тракторов	Знает: анализирует условия эксплуатации автомобилей и тракторов, их технологического оборудования Умеет: выполняет технико-экономическое обоснование выбора конструктивного решения по заданным критериям Имеет практический опыт: предлагает технологии изготовления и сборки опытного производства с учетом характеристик

### 3. Место дисциплины в структуре ОП ВО

Перечень предшествующих дисциплин, видов работ учебного плана	Перечень последующих дисциплин, видов работ
Конструкция автомобилей и тракторов, Введение в специальность, Транспортное право, Проектирование автомобилей и тракторов, Надежность механических систем	Ремонт и утилизация автомобилей и тракторов, Экологическая безопасность транспортных средств, Ремонтные технологии автомобилей и тракторов, Механизмы поворота гусеничных и колесных машин, Производственная практика, проектно-конструкторская практика (10 семестр), Производственная практика, преддипломная практика (12 семестр)

Требования к «входным» знаниям, умениям, навыкам студента, необходимым при освоении данной дисциплины и приобретенным в результате освоения предшествующих дисциплин:

Дисциплина	Требования
Конструкция автомобилей и тракторов	Знает: анализирует условия эксплуатации автомобилей и тракторов, их технологического оборудования, оценивает эксплуатационные показатели автомобилей и тракторов, и их технологического оборудования соответствии с заданными критериями Умеет: выполняет технико-экономическое обоснование выбора конструктивного решения по заданным критериям, разрабатывает мероприятия по обеспечению повышения технико-экономических показателей автомобилей и тракторов, и их технологического оборудования Имеет практический опыт: предлагает технологии изготовления и сборки опытного производства с учетом характеристик технологического оборудования, разработки мероприятия по восстановлению эксплуатационных показателей и оптимизации автомобилей и тракторов
Транспортное право	Знает: понятие правовой нормы, виды правовых норм, юридическая иерархия правовых норм. Источники права, основные принципы и особенности автотранспортных правоотношений; нормативные акты, их содержание и правила пользования; порядок составления договоров перевозки и их формы; правила предъявления и рассмотрения претензий и исков; порядок возмещения вреда, причиненного автотранспортными предприятиями имуществу и личности; основы транспортной безопасности, механизм функционирования различных подразделений

	<p>организаций, вписанных в организационную структуру Умеет: применять на практике нормы транспортного права, реализовывать основные функции управления при проведении совещаний, переговоров Имеет практический опыт: навыками составления соответствующих юридических документов, навыками активного межличностного общения</p>
Проектирование автомобилей и тракторов	<p>Знает: анализирует результаты измерений, проведенных при экспериментальных работах, демонстрирует знание функциональных возможностей прикладных программ, применяемых в профессиональной деятельности, анализирует результаты эскизного проектирования в процессе разработки технического задания деятельности Умеет: разрабатывает предложения по совершенствованию конструкции по результатам испытаний, применяет прикладные программы для разработки конструкторской и технологической документации узлов, агрегатов и систем автомобилей и тракторов, и их технологического оборудования, способен формировать комплексный план по разработке технического предложения, эскизного проекта, технического. Анализирует мировой опыт применения технических решений в сфере профессиональной Имеет практический опыт: способен формировать отчеты по результатам испытаний, использование прикладных программ профессиональной деятельности, конструкторской документации для автомобилей и тракторов, способен разрабатывать предложения по внедрению новых технических решений в сфере профессиональной деятельности</p>
Введение в специальность	<p>Знает: анализирует результаты эскизного проектирования в процессе разработки технического задания деятельности, оценивает личностный потенциал, выбирает технику самоорганизации и самоконтроля Умеет: способен формировать комплексный план по разработке технического предложения, эскизного проекта, технического. Анализирует мировой опыт применения технических решений в сфере профессиональной, формулирует цели и траекторию личностного и профессионального совершенствования с учетом требований рынка труда и образовательных услуг. Распределяет временные и информационные ресурсы Имеет практический опыт: способен разрабатывать предложения по внедрению новых технических решений в сфере профессиональной деятельности, формирует портфолио по результатам образовательной и профессиональной деятельности</p>

Надежность механических систем	<p>Знает: анализирует результаты эскизного проектирования в процессе разработки технического задания деятельности, описывает процесс разработки конструкторской документации новой техники, осуществляет сбор, систематизацию и критический анализ информации по проблемной ситуации</p> <p>Умеет: способен формировать комплексный план по разработке технического предложения, эскизного проекта, технического. Анализирует мировой опыт применения технических решений в сфере профессиональной, разрабатывает конструкторскую документацию на сложные и нестандартные конструкции, применять системный подход к изучаемым явлениям, процессам и/или объектам</p> <p>Имеет практический опыт: способен разрабатывать предложения по внедрению новых технических решений в сфере профессиональной деятельности, в разработке конструкторской документации автомобилей повышенной проходимости, разрабатывать и обосновывать стратегию решения проблемной ситуации</p>
--------------------------------	---

#### 4. Объём и виды учебной работы

Общая трудоемкость дисциплины составляет 6 з.е., 216 ч., 39,75 ч. контактной работы

Вид учебной работы	Всего часов	Распределение по семестрам в часах	
		Номер семестра	
		8	9
Общая трудоёмкость дисциплины	216	108	108
<i>Аудиторные занятия:</i>	24	12	12
Лекции (Л)	8	4	4
Практические занятия, семинары и (или) другие виды аудиторных занятий (ПЗ)	16	8	8
Лабораторные работы (ЛР)	0	0	0
<i>Самостоятельная работа (СРС)</i>	176,25	89,75	86,5
с применением дистанционных образовательных технологий	0		
Подготовка к тестированию, выполнение заданий по темам практических занятий,	43,75	43,75	0
Подготовка к тестированию, выполнение заданий по темам практических занятий,	10	0	10
Подготовка к экзамену	46,5	0	46,5
Подготовка к зачету	46	46	0
Курсовая работа	30	0	30
Консультации и промежуточная аттестация	15,75	6,25	9,5
Вид контроля (зачет, диф.зачет, экзамен)	-	зачет	экзамен, КР

## 5. Содержание дисциплины

№ раздела	Наименование разделов дисциплины	Объем аудиторных занятий по видам в часах			
		Всего	Л	ПЗ	ЛР
1	Введение. Цели и задачи курса. Анализ конструкций механизмов и систем двигателей тракторов и автомобилей повышенной проходимости	12	4	8	0
2	Общая характеристика опорных поверхностей. Анализ конструкций трансмиссий, ходовой части, систем управления, рабочего оборудования тракторов и автомобилей в том числе и повышенной проходимости	12	4	8	0

### 5.1. Лекции

№ лекции	№ раздела	Наименование или краткое содержание лекционного занятия	Кол-во часов
1	1	Введение. Цели и задачи курса	2
2	1	Классификация автомобилей и тракторов	2
3	2	Проходимость тракторов и автомобилей	2
4	2	Общая характеристика опорных поверхностей	2

### 5.2. Практические занятия, семинары

№ занятия	№ раздела	Наименование или краткое содержание практического занятия, семинара	Кол-во часов
1	1	Анализ конструкций кривошипно-шатунных механизмов, уравновешивающих механизмов, механизмов газораспределения	4
2	1	Анализ конструкции смазочной системы. Конструкция и работа масляных насосов, фильтров, охладителей и контрольных приборов. Назначение клапанов. Анализ конструкций система охлаждения	4
3	2	Анализ конструкций трансмиссий тракторов и автомобилей повышенной проходимости	4
4	2	Анализ конструкций автотракторных сцеплений	4

### 5.3. Лабораторные работы

Не предусмотрены

### 5.4. Самостоятельная работа студента

Выполнение СРС			
Подвид СРС	Список литературы (с указанием разделов, глав, страниц) / ссылка на ресурс	Семестр	Кол-во часов
Подготовка к тестированию, выполнение заданий по темам практических занятий,	Тракторы и автомобили/ В.М. Шарипов, М.К. Бирюков, Ю.В. Дементьев и др.; Под общ. ред. В.М. Шарипова. – М.: Издательский дом «Спектр», 2010. – 351 с. <a href="http://mospolytech.ru/storage/files/kaf/auto/books/99.pdf">http://mospolytech.ru/storage/files/kaf/auto/books/99.pdf</a> .	8	43,75

	<p>Поливаев, О.И. Конструкция тракторов и автомобилей. [Электронный ресурс] / О.И. Поливаев, О.М. Костиков, А.В. Ворохобин, О.С. Ведринский. — Электрон. дан. — СПб. : Лань, 2013. — 288 с. — Режим доступа: <a href="http://e.lanbook.com/book/13011">http://e.lanbook.com/book/13011</a> — Загл. с экрана. Ерохов, В.И. Системы впрыска бензиновых двигателей (конструкция, расчет, диагностика). [Электронный ресурс] — Электрон. дан. — М. : Горячая линия-Телеком, 2011. — 552 с. — Режим доступа: <a href="http://e.lanbook.com/book/63247">http://e.lanbook.com/book/63247</a> — Загл. с экрана. Хорош, А.И. Дизельные двигатели транспортных и технологических машин. [Электронный ресурс] / А.И. Хорош, И.А. Хорош. — Электрон. дан. — СПб. : Лань, 2012. — 704 с. — Режим доступа: <a href="http://e.lanbook.com/book/4231">http://e.lanbook.com/book/4231</a> — Загл. с экрана.</p>		
Подготовка к тестированию, выполнение заданий по темам практических занятий,	<p>Тракторы и автомобили/ В.М. Шарипов, М.К. Бирюков, Ю.В. Дементьев и др.; Под общ. ред. В.М. Шарипова. – М.: Издательский дом «Спектр», 2010. – 351 с. <a href="http://mospolytech.ru/storage/files/kaf/auto/books/99.pdf">http://mospolytech.ru/storage/files/kaf/auto/books/99.pdf</a>. Поливаев, О.И. Конструкция тракторов и автомобилей. [Электронный ресурс] / О.И. Поливаев, О.М. Костиков, А.В. Ворохобин, О.С. Ведринский. — Электрон. дан. — СПб. : Лань, 2013. — 288 с. — Режим доступа: <a href="http://e.lanbook.com/book/13011">http://e.lanbook.com/book/13011</a> — Загл. с экрана. Ерохов, В.И. Системы впрыска бензиновых двигателей (конструкция, расчет, диагностика). [Электронный ресурс] — Электрон. дан. — М. : Горячая линия-Телеком, 2011. — 552 с. — Режим доступа: <a href="http://e.lanbook.com/book/63247">http://e.lanbook.com/book/63247</a> — Загл. с экрана. Хорош, А.И. Дизельные двигатели транспортных и технологических машин. [Электронный ресурс] / А.И. Хорош, И.А. Хорош. — Электрон. дан. — СПб. : Лань, 2012. — 704 с. — Режим доступа: <a href="http://e.lanbook.com/book/4231">http://e.lanbook.com/book/4231</a> — Загл. с экрана.</p>	9	10
Подготовка к экзамену	<p>Шарипов, В.М. Тракторы. Конструкция : учебник / В.М.Шарипов. - 2-е изд., испр. и доп.- М.: Машиностроение, 2012. - 790 с.: ил. Тракторы и автомобили/ В.М. Шарипов, М.К. Бирюков, Ю.В. Дементьев и др.; Под общ. ред. В.М. Шарипова. – М.: Издательский дом «Спектр», 2010. – 351 с. <a href="http://mospolytech.ru/storage/files/kaf/auto/books/99.pdf">http://mospolytech.ru/storage/files/kaf/auto/books/99.pdf</a>. Гребнев, В.П. Тракторы и автомобили. Теория и эксплуатационные свойства: учебное пособие / В.П.Гребнев, О.И.Поливаев, А.В.Ворохобин; под общ. ред. О.И. Поливаева. - 3-е изд, стер. - М.: КНОРУС , 2018. - 260 с.: ил. - (Бакалавриат и магистратура). Поливаев, О.И. Конструкция тракторов и автомобилей. [Электронный ресурс] / О.И. Поливаев, О.М. Костиков, А.В. Ворохобин, О.С. Ведринский. — Электрон. дан. — СПб. : Лань, 2013. — 288 с. — Режим доступа: <a href="http://e.lanbook.com/book/13011">http://e.lanbook.com/book/13011</a> — Загл. с экрана. Ерохов, В.И. Системы впрыска бензиновых</p>	9	46,5

	<p>двигателей (конструкция, расчет, диагностика). [Электронный ресурс] — Электрон. дан. — М. : Горячая линия-Телеком, 2011. — 552 с. — Режим доступа: <a href="http://e.lanbook.com/book/63247">http://e.lanbook.com/book/63247</a> — Загл. с экрана. Хорош, А.И. Дизельные двигатели транспортных и технологических машин. [Электронный ресурс] / А.И. Хорош, И.А. Хорош. — Электрон. дан. — СПб. : Лань, 2012. — 704 с. — Режим доступа: <a href="http://e.lanbook.com/book/4231">http://e.lanbook.com/book/4231</a> — Загл. с экрана. Соснин, Д.А. Электрическое, электронное и автотронное оборудование легковых автомобилей (Автотроника - 4) : учебник / Д.А.Соснин. - 4-е изд., перераб. и доп.- М.: СОЛОН-ПРЕСС, 2019. - 416 с.: ил. Котиков, В.М. Тракторы и автомобили : учебник /В.М.Котиков, А.В.Ерхов. - М.: Издательский центр "Академия", 2008. - 416 с.:ил.</p>		
Подготовка к зачету	<p>Шарипов, В.М. Тракторы. Конструкция : учебник / В.М.Шарипов. - 2-е изд., испр. и доп.- М.: Машиностроение, 2012. - 790 с.: ил. Тракторы и автомобили/ В.М. Шарипов, М.К. Бирюков, Ю.В. Дементьев и др.; Под общ. ред. В.М. Шарипова. – М.: Издательский дом «Спектр», 2010. – 351 с. <a href="http://mospolytech.ru/storage/files/kaf/auto/books/99.pdf">http://mospolytech.ru/storage/files/kaf/auto/books/99.pdf</a>. Гребнев, В.П. Тракторы и автомобили. Теория и эксплуатационные свойства: учебное пособие / В.П.Гребнев, О.И.Поливаев, А.В.Ворохобин; под общ. ред. О.И. Поливаева. - 3-е изд, стер. - М.: КНОРУС , 2018. - 260 с.: ил. - (Бакалавриат и магистратура). Поливаев, О.И. Конструкция тракторов и автомобилей. [Электронный ресурс] / О.И. Поливаев, О.М. Костиков, А.В. Ворохобин, О.С. Ведринский. — Электрон. дан. — СПб. : Лань, 2013. — 288 с. — Режим доступа: <a href="http://e.lanbook.com/book/13011">http://e.lanbook.com/book/13011</a> — Загл. с экрана. Ерохов, В.И. Системы впрыска бензиновых двигателей (конструкция, расчет, диагностика). [Электронный ресурс] — Электрон. дан. — М. : Горячая линия-Телеком, 2011. — 552 с. — Режим доступа: <a href="http://e.lanbook.com/book/63247">http://e.lanbook.com/book/63247</a> — Загл. с экрана. Хорош, А.И. Дизельные двигатели транспортных и технологических машин. [Электронный ресурс] / А.И. Хорош, И.А. Хорош. — Электрон. дан. — СПб. : Лань, 2012. — 704 с. — Режим доступа: <a href="http://e.lanbook.com/book/4231">http://e.lanbook.com/book/4231</a> — Загл. с экрана. Соснин, Д.А. Электрическое, электронное и автотронное оборудование легковых автомобилей (Автотроника - 4) : учебник / Д.А.Соснин. - 4-е изд., перераб. и доп.- М.: СОЛОН-ПРЕСС, 2019. - 416 с.: ил. Котиков, В.М. Тракторы и автомобили : учебник /В.М.Котиков, А.В.Ерхов. - М.: Издательский центр "Академия", 2008. - 416 с.:ил.</p>	8	46
Курсовая работа	<p>Тракторы и автомобили/ В.М. Шарипов, М.К. Бирюков, Ю.В. Дементьев и др.; Под общ. ред. В.М. Шарипова. – М.: Издательский дом «Спектр», 2010. – 351 с. Поливаев, О.И. Конструкция тракторов и автомобилей. [Электронный ресурс] / О.И. Поливаев,</p>	9	30



	О.М. Костиков, А.В. Ворохобин, О.С. Ведринский. — Электрон. дан. — СПб. : Лань, 2013. — 288 с. — Режим доступа: <a href="http://e.lanbook.com/book/13011">http://e.lanbook.com/book/13011</a> — Загл. с экрана.		
--	---	--	--

## 6. Текущий контроль успеваемости, промежуточная аттестация

Контроль качества освоения образовательной программы осуществляется в соответствии с Положением о балльно-рейтинговой системе оценивания результатов учебной деятельности обучающихся.

### 6.1. Контрольные мероприятия (КМ)

№ КМ	Се-мestr	Вид контроля	Название контрольного мероприятия	Вес	Макс. балл	Порядок начисления баллов	Учи-тыва-ется в ПА
1	8	Текущий контроль	Тест Анализ систем смазки двигателя	1	5	Балл начисляется за каждый правильный ответ	зачет
2	8	Текущий контроль	Тест Система питания и регулирования двигателя	1	5	Балл начисляется за каждый правильный ответ	зачет
3	9	Текущий контроль	Тест Трансмиссия	1	5	Балл начисляется за каждый правильный ответ	экзамен
4	9	Текущий контроль	Тест Сцепление	1	5	Балл начисляется за каждый правильный ответ	экзамен
5	9	Курсовая работа/проект	Курсовая работа	-	33	Баллы начисляются в соответствии с критериями (см. вложенный файл)	кур-совые работы
6	8	Бонус	Бонусное задание	-	10	Студент представляет копии документов, подтверждающие победу или участие в предметных олимпиадах по темам дисциплины Максимально возможная величина бонус-рейтинга +15 %.	зачет
7	8	Текущий контроль	Задание по анализу конструкций систем охлаждения	1	6	Анализ содержит сопоставление всех выбранных конструкций по всем выбранным критериям – 3 балла Анализ содержит сопоставление всех выбранных конструкций по большей части выбранных критериев – 2 балла Анализ содержит сопоставление всех выбранных конструкций по отдельным выбранным критериям – 1 балл Анализ логично структурирован, представлен в табличной форме с оценкой количественных параметров не менее чем по 2/3 критериев – 3 балла Анализ структурирован, представлен в табличной форме с оценкой количественных параметров не менее	зачет

						чем по половине критериев – 2 балла Анализ слабо структурирован, представлен в табличной или текстовой форме с оценкой количественных параметров по отдельным критериям – 1 балл Максимальный балл за задание - 6	
8	8	Текущий контроль	Задание по анализу конструкций систем смазки	1	6	Анализ содержит сопоставление всех выбранных конструкций по всем выбранным критериям – 3 балла Анализ содержит сопоставление всех выбранных конструкций по большей части выбранных критериев – 2 балла Анализ содержит сопоставление всех выбранных конструкций по отдельным выбранным критериям – 1 балл Анализ логично структурирован, представлен в табличной форме с оценкой количественных параметров не менее чем по 2/3 критериев – 3 балла Анализ структурирован, представлен в табличной форме с оценкой количественных параметров не менее чем по половине критериев – 2 балла Анализ слабо структурирован, представлен в табличной или текстовой форме с оценкой количественных параметров по отдельным критериям – 1 балл Максимальный балл за задание - 6	зачет
9	8	Промежуточная аттестация	Зачет	-	10	Каждый студент устно опрашивается по билету, сформированному из вопросов, выносимых на зачет. Билет содержит два вопроса. При оценивании результатов мероприятия используется балльно-рейтинговая система оценивания результатов учебной деятельности обучающихся (утверждена приказом ректора от 24.05.2019 г. № 179) Правильный ответ на вопрос соответствует 5 баллам. Неправильный ответ на вопрос соответствует 0 баллов. Максимальное количество баллов – 10.	зачет
10	9	Промежуточная аттестация	Экзамен	-	20	Каждый студент устно опрашивается по билету, сформированному из вопросов, выносимых на экзамен. Билет содержит два вопроса. При оценивании результатов мероприятия используется балльно-рейтинговая система оценивания результатов учебной деятельности обучающихся (утверждена приказом ректора от 24.05.2019 г. № 179) Правильный ответ на вопрос соответствует 10 баллам.	экзамен

						Неправильный ответ на вопрос соответствует 0 баллов. Максимальное количество баллов – 20.	
--	--	--	--	--	--	---	--

## 6.2. Процедура проведения, критерии оценивания

Вид промежуточной аттестации	Процедура проведения	Критерии оценивания
зачет	Каждый студент устно опрашивается по билету, сформированному из вопросов, выносимых на зачет. Билет содержит два вопроса. При оценивании результатов мероприятия используется балльно-рейтинговая система оценивания результатов учебной деятельности обучающихся (утверждена приказом ректора от 24.05.2019 г. № 179) Правильный ответ на вопрос соответствует 5 баллам. Неправильный ответ на вопрос соответствует 0 баллов. Максимальное количество баллов – 10.	В соответствии с пп. 2.5, 2.6 Положения
экзамен	Каждый студент устно опрашивается по билету, сформированному из вопросов, выносимых на экзамен. Билет содержит два вопроса. При оценивании результатов мероприятия используется балльно-рейтинговая система оценивания результатов учебной деятельности обучающихся (утверждена приказом ректора от 24.05.2019 г. № 179) Правильный ответ на вопрос соответствует 10 баллам. Неправильный ответ на вопрос соответствует 0 баллов. Максимальное количество баллов – 20.	В соответствии с пп. 2.5, 2.6 Положения

## 6.3. Оценочные материалы

Компетенции	Результаты обучения	№ КМ										
		1	2	3	4	5	6	7	8	9	10	
ПК-3	Знает: анализирует результаты эскизного проектирования в процессе разработки технического задания деятельности	+	+	+	+	+					+	+
ПК-3	Умеет: способен формировать комплексный план по разработке технического предложения, эскизного проекта, технического. Анализирует мировой опыт применения технических решений в сфере профессиональной	+	+	+	+	+					+	+
ПК-3	Имеет практический опыт: способен разрабатывать предложения по внедрению новых технических решений в сфере профессиональной деятельности					+					+	+
ПК-5	Знает: анализирует условия эксплуатации автомобилей и тракторов, их технологического оборудования					+		+	+	+	+	
ПК-5	Умеет: выполняет технико-экономическое обоснование выбора конструктивного решения по заданным критериям					+		+	+	+	+	
ПК-5	Имеет практический опыт: предлагает технологии изготовления и сборки опытного производства с учетом характеристик технологического оборудования						+	+	+	+	+	+

Фонды оценочных средств по каждому контрольному мероприятию находятся в приложениях.

## 7. Учебно-методическое и информационное обеспечение дисциплины

## Печатная учебно-методическая документация

### а) основная литература:

1. Гребнев, В.П. Тракторы и автомобили. Теория и эксплуатационные свойства: учебное пособие / В.П.Гребнев, О.И.Поливаев, А.В.Ворохобин; под общ. ред.О.И.Поливаева. - 3-е изд, стер. - М.: КНОРУС , 2018. - 260 с.: ил. - (Бакалавриат и магистратура).

### б) дополнительная литература:

1. Соснин, Д.А. Электрическое, электронное и автотронное оборудование легковых автомобилей (Автотроника - 4) : учебник / Д.А.Соснин. - 4-е изд., перераб. и доп.- М.: СОЛОН-ПРЕСС, 2019. - 416 с.: ил.

2. Шарипов, В.М. Тракторы. Конструкция : учебник / В.М.Шарипов. - 2-е изд., испр. и доп.- М.: Машиностроение, 2012. - 790 с.: ил.

3. Котиков, В.М. Тракторы и автомобили : учебник /В.М.Котиков, А.В.Ерхов. - М.: Издательский центр "Академия", 2008. - 416 с.:ил.

### в) отечественные и зарубежные журналы по дисциплине, имеющиеся в библиотеке:

Не предусмотрены

### г) методические указания для студентов по освоению дисциплины:

1. Задание для проведения анализа конструкций агрегатов, узлов и систем автомобилей и тракторов

### из них: учебно-методическое обеспечение самостоятельной работы студента:

1. Задание для проведения анализа конструкций агрегатов, узлов и систем автомобилей и тракторов

## Электронная учебно-методическая документация

Нет

Перечень используемого программного обеспечения:

1. Microsoft-Office(бессрочно)

Перечень используемых профессиональных баз данных и информационных справочных систем:

Нет

## 8. Материально-техническое обеспечение дисциплины

Вид занятий	№ ауд.	Основное оборудование, стенды, макеты, компьютерная техника, предустановленное программное обеспечение, используемое для различных видов занятий
Практические занятия и семинары		Разрез автомобиля УРАЛ-4320, шасси автомобиля ВАЗ-2105, разрезы узлов и агрегатов автомобилей, макеты плакаты узлов и агрегатов тракторов и автомобилей, мультимедийный проектор с комплектом плакатов по конструкции тракторов и автомобилей
Лекции		Мультимедийный проектор, комплект плакатов по конструкции тракторов и автомобилей

