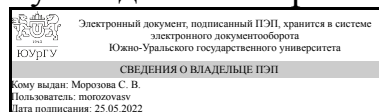


УТВЕРЖДАЮ:
Руководитель направления



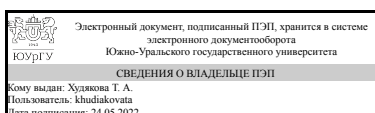
С. В. Морозова

РАБОЧАЯ ПРОГРАММА

дисциплины 1.О.16 Информатика
для направления 37.03.01 Психология
уровень Бакалавриат
форма обучения очная
кафедра-разработчик Цифровая экономика и информационные технологии

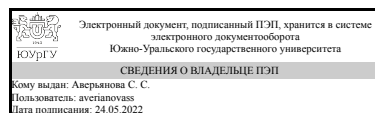
Рабочая программа составлена в соответствии с ФГОС ВО по направлению подготовки 37.03.01 Психология, утверждённым приказом Минобрнауки от 29.07.2020 № 839

Зав.кафедрой разработчика,
Д.ЭКОН.Н., доц.



Т. А. Худякова

Разработчик программы,
старший преподаватель



С. С. Аверьянова

1. Цели и задачи дисциплины

Цель преподавания дисциплины – формирование фундаментальных знаний, умений и навыков, обеспечивающих прочное и сознательное овладение учащимися курсом в системе высшего образования, ознакомление с современными информационно-коммуникационными технологиями с учетом основных требований информационной безопасности, приобретение навыков личной работы на персональном компьютере и навыков применять полученные знания для решения образовательных, научных и прикладных задач в сфере профессиональной деятельности будущего специалиста (формирование информационной культуры студента). Задачи изучения и преподавания дисциплины «Информатика»: – систематизировать имеющиеся и восполнить недостающие у студентов знания по информатике и вычислительной технике, привести их в соответствие с требованиями, предъявляемыми высшей школой к студентам первого курса; – обеспечить овладение студентами терминологией, лексикой и конструкциями, характерными для языка информатики; – способствовать формированию научного мировоззрения и развитию соответствующего мышления; – привить навыки самостоятельной работы с учебными электронными материалами и информационными ресурсами; – сформировать навыки поиска, сбора, обработки, систематизации, хранения и передачи информации для научно-исследовательской и профессиональной деятельности; – ознакомить с современными приемами и методами использования средств информационных и коммуникационных технологий в профессиональной деятельности; – научить оценивать значение информации в развитии современного общества, прогнозировать основные опасности и угрозы, возникающие в процессе информационного взаимодействия; – сформировать компетентности в области использования возможностей современных средств информационных и коммуникационных технологий в образовательной и профессиональной деятельности.

Краткое содержание дисциплины

В рамках изучения дисциплины «Информатика» происходит обобщение и систематизация имеющихся у студентов знаний, умений и навыков в области информатики и информационных технологий. Все разделы и темы дисциплины включают материал, который не входит в традиционную школьную программу и является новым для обучающихся. При этом акцент делается на формировании у студентов компетенций, необходимых для успешного освоения ряда профессионально направленных дисциплин и подготовки выпускной квалификационной работы, и, в итоге, для практического применения информационных технологий в профессиональной деятельности. Кроме того, при обучении дисциплине «Информатика» закладываются основы знаний и умений, необходимых для дальнейшего самообразования в области информационных технологий. Содержание дисциплины включает 4 раздела. Раздел 1. Теоретические основы информатики. Раздел 2. Технические и программные средства реализации информационных процессов. Раздел 3. Технологии и методы искусственного интеллекта. Понятие и реализации технологии машинного обучения. Раздел 4. Современные сетевые технологии. Информационный поиск в сети Интернет. Основы персональной цифровой безопасности. Освоение учебной программы осуществляется в форме лекций и практических занятий. Самостоятельная работа

студентов направлена на усвоение основных понятий курса; на умение применить полученные знания в практической деятельности.

2. Компетенции обучающегося, формируемые в результате освоения дисциплины

Планируемые результаты освоения ОП ВО (компетенции)	Планируемые результаты обучения по дисциплине
ОПК-9 Способен понимать принципы работы современных информационных технологий и использовать их для решения задач профессиональной деятельности	<p>Знает: теоретические основы информатики, общую характеристику процессов поиска, сбора, переработки, хранения, распространения и защиты информации; технологию обработки текстовой информации, основы работы с электронными таблицами, средствами электронных презентаций, системами управления базами данных электронных презентаций, системами управления базами данных</p> <p>Умеет: демонстрировать пользование компьютером как средством управления и обработки информационных массивов, уверенно работать в качестве пользователя персонального компьютера, самостоятельно использовать внешние носители информации для обмена данными между машинами, работать с программными продуктами общего назначения</p> <p>Имеет практический опыт: владения навыками использования в профессиональной деятельности базовых знаний в области информатики и современных информационных технологий, использования ресурсов сети Интернет</p>

3. Место дисциплины в структуре ОП ВО

Перечень предшествующих дисциплин, видов работ учебного плана	Перечень последующих дисциплин, видов работ
Нет	1.О.18 Информационные технологии в психологии

Требования к «входным» знаниям, умениям, навыкам студента, необходимым при освоении данной дисциплины и приобретенным в результате освоения предшествующих дисциплин:

Нет

4. Объём и виды учебной работы

Общая трудоемкость дисциплины составляет 3 з.е., 108 ч., 56,5 ч. контактной работы

Вид учебной работы	Всего	Распределение по семестрам
--------------------	-------	----------------------------

	часов	в часах	
		Номер семестра	
		1	
Общая трудоёмкость дисциплины	108	108	
<i>Аудиторные занятия:</i>	48	48	
Лекции (Л)	16	16	
Практические занятия, семинары и (или) другие виды аудиторных занятий (ПЗ)	32	32	
Лабораторные работы (ЛР)	0	0	
<i>Самостоятельная работа (СРС)</i>	51,5	51,5	
с применением дистанционных образовательных технологий	0		
Выполнение творческого задания	7	7	
Учебно-исследовательская работа	7	7	
Подготовка к экзамену	23,5	23,5	
Оформление реферата	7	7	
Поиск информации в сети Интернет	7	7	
Консультации и промежуточная аттестация	8,5	8,5	
Вид контроля (зачет, диф.зачет, экзамен)	-	экзамен	

5. Содержание дисциплины

№ раздела	Наименование разделов дисциплины	Объем аудиторных занятий по видам в часах			
		Всего	Л	ПЗ	ЛР
1	Теоретические основы информатики	4	4	0	0
2	Технические и программные средства реализации информационных процессов	36	6	30	0
3	Технологии и методы искусственного интеллекта. Понятие и реализации технологии машинного обучения	4	4	0	0
4	Современные сетевые технологии. Информационный поиск в сети Интернет. Основы персональной цифровой безопасности	4	2	2	0

5.1. Лекции

№ лекции	№ раздела	Наименование или краткое содержание лекционного занятия	Кол-во часов
1	1	Основы информатики и теории информации. Измерение количества информации	2
2	1	Представление данных в персональном компьютере	2
3	2	Технические и программные средства реализации информационных процессов	2
4	2	Основные понятия и элементы электронных таблиц. Сбор, очистка, подготовка и анализ данных в электронных таблицах. Цифровые инструменты для визуализации и презентации данных	2
5	2	Структуры и модели данных. Реляционная модель данных. Общее понятие о базах данных. Основные понятия баз данных. Поиск в базах данных	2
6	3	Определение и технологии искусственного интеллекта (ИИ). Перспективные направления развития и главные ограничения технологий ИИ. Сферы применения технологий ИИ	2

7	3	Понятие и реализации технологии машинного обучения. Обзор и классификация методов машинного обучения. Примеры решения задач методами машинного обучения	2
8	4	Современные сетевые технологии. Информационный поиск в сети Интернет, принципы работы поисковых машин. Основы персональной цифровой безопасности	2

5.2. Практические занятия, семинары

№ занятия	№ раздела	Наименование или краткое содержание практического занятия, семинара	Кол-во часов
1	2	Правила техники безопасности. Работа с операционной системой MS Windows. Сетевые ресурсы университета, кафедры	2
2	2	Текстовый процессор MS Word. Создание титульного листа реферата	2
3	2	Редактирование и форматирование текста реферата. Использование стилей при оформлении реферата. Составление аннотации	2
4	2	Создание и форматирование таблиц в MS Word. Оформление таблиц в тексте реферата	2
5	2	Создание графических объектов в MS Word. Оформление графических объектов и формул в тексте реферата	2
6	2	Разработка и демонстрация презентаций. Создание презентации к докладу	2
7	2	Создание и редактирование входных/выходных форм документов с использованием табличного процессора MS Excel, формат ячейки, автозаполнение	2
8	2	Ввод формул в табличном процессоре MS Excel. Графический анализ данных	2
9	2	Использование функций различных категорий. Статистическая обработка данных	2
10	2	Обработка информации больших таблиц. Создание и ведение баз данных в MS Excel. Сортировка. Фильтрация	2
11	2	Анализ данных с помощью сводных таблиц и сводных диаграмм	2
12	2	Создание и редактирование основных объектов баз данных с использованием СУБД Access	2
13	2	Отбор и обработка данных с помощью запросов	2
14	2	Создание форм с помощью мастера и конструктора форм	2
15	2	Вывод информации. Создание отчетов с помощью мастера и конструктора отчетов. Вычисляемые поля в отчете	2
16	4	Защита электронных документов и информации от несанкционированного доступа	2

5.3. Лабораторные работы

Не предусмотрены

5.4. Самостоятельная работа студента

Выполнение СРС			
Подвид СРС	Список литературы (с указанием разделов, глав, страниц) / ссылка на ресурс	Семестр	Кол-во часов
Выполнение творческого задания	ПУМД, осн. лит. 3, гл. 11; ПУМД, осн.	1	7

	лит. 2, гл. 18; ЭУМД 1, гл. 6		
Учебно-исследовательская работа	ПУМД, осн. лит. 3, гл. 12; ЭУМД 7, гл. 10	1	7
Подготовка к экзамену	ПУМД, осн. лит. 3, гл. 1-5, 9; ПУМД, осн. лит. 1, гл. 1, 3, 8; ЭУМД 1, глава 1-6, ЭУМД 4, ЭУМД 5, ЭУМД 6, пр.1-3; ЭУМД 7, гл. 1, 3-6, 9-10	1	23,5
Оформление реферата	ПУМД, осн. лит. 3, гл. 11; ПУМД, осн. лит. 2, гл. 18; ЭУМД 1, гл. 6	1	7
Поиск информации в сети Интернет	ПУМД, осн. лит. 3, гл. 12; ЭУМД 7, гл. 10	1	7

6. Фонд оценочных средств для проведения текущего контроля успеваемости, промежуточной аттестации

Контроль качества освоения образовательной программы осуществляется в соответствии с Положением о балльно-рейтинговой системе оценивания результатов учебной деятельности обучающихся.

6.1. Контрольные мероприятия (КМ)

№ КМ	Се-местр	Вид контроля	Название контрольного мероприятия	Вес	Макс. балл	Порядок начисления баллов	Учитывается в ПА
1	1	Текущий контроль	Тестирование, лекция 1	0,02	2	В процессе прохождения разделов курса проводится текущее тестирование с целью оценки знаний по теоретической подготовке. Тестирование проводится в конце каждой лекции с помощью портала Электронный ЮУрГУ. Тест открытого типа включает в себя 2 задачи. Продолжительность тестирования – 5 минут. Студент должен самостоятельно решить предложенные задачи и отправить их решение на проверку. Баллы начисляются по итогам каждой лекции. Каждый тест оценивается от 0 до 2 баллов следующим образом: 2 балла – решено 2 задачи, решения в целом правильные, содержится не более двух ошибок, не повлиявших на общий ход решения задач, верно выбран метод решения задач, решения доведены до ответа; 1 балл – решена 1 задача, решения в целом правильные, содержится не более двух ошибок, не повлиявших на общий ход решения задач, верно выбран метод решения задач, решения доведены до ответа; 0 баллов – в процессе решения каждой задачи допущены существенные ошибки, показавшие, что студент не	экзамен

						владеет обязательными знаниями и умениями по данной теме, или изложено менее 40% полного решения каждой задачи.	
2	1	Текущий контроль	Тестирование, лекция 2	0,02	2	<p>В процессе прохождения разделов курса проводится текущее тестирование с целью оценки знаний по теоретической подготовке. Тестирование проводится в конце каждой лекции с помощью портала Электронный ЮУрГУ. Тест открытого типа включает в себя 2 задачи. Продолжительность тестирования – 5 минут. Студент должен самостоятельно решить предложенные задачи и отправить их решение на проверку. Баллы начисляются по итогам каждой лекции. Каждый тест оценивается от 0 до 2 баллов следующим образом: 2 балла – решено 2 задачи, решения в целом правильные, содержится не более двух ошибок, не повлиявших на общий ход решения задач, верно выбран метод решения задач, решения доведены до ответа; 1 балл – решена 1 задача, решения в целом правильные, содержится не более двух ошибок, не повлиявших на общий ход решения задач, верно выбран метод решения задач, решения доведены до ответа; 0 баллов – в процессе решения каждой задачи допущены существенные ошибки, показавшие, что студент не владеет обязательными знаниями и умениями по данной теме, или изложено менее 40% полного решения каждой задачи.</p>	экзамен
3	1	Текущий контроль	Тестирование, лекция 3	0,02	2	<p>В процессе прохождения разделов курса проводится текущее тестирование с целью оценки знаний по теоретической подготовке. Тестирование проводится в конце каждой лекции с помощью портала Электронный ЮУрГУ. Тест открытого типа включает в себя 2 задачи. Продолжительность тестирования – 5 минут. Студент должен самостоятельно решить предложенные задачи и отправить их решение на проверку. Баллы начисляются по итогам каждой лекции. Каждый тест оценивается от 0 до 2 баллов следующим образом: 2 балла – решено 2 задачи, решения в</p>	экзамен

						<p>целом правильные, содержится не более двух ошибок, не повлиявших на общий ход решения задач, верно выбран метод решения задач, решения доведены до ответа; 1 балл – решена 1 задача, решения в целом правильные, содержится не более двух ошибок, не повлиявших на общий ход решения задач, верно выбран метод решения задач, решения доведены до ответа; 0 баллов – в процессе решения каждой задачи допущены существенные ошибки, показавшие, что студент не владеет обязательными знаниями и умениями по данной теме, или изложено менее 40% полного решения каждой задачи.</p>	
4	1	Текущий контроль	Тестирование, лекция 4	0,02	2	<p>В процессе прохождения разделов курса проводится текущее тестирование с целью оценки знаний по теоретической подготовке. Тестирование проводится в конце каждой лекции с помощью портала Электронный ЮУрГУ. Тест открытого типа включает в себя 2 задачи. Продолжительность тестирования – 5 минут. Студент должен самостоятельно решить предложенные задачи и отправить их решение на проверку. Баллы начисляются по итогам каждой лекции. Каждый тест оценивается от 0 до 2 баллов следующим образом: 2 балла – решено 2 задачи, решения в целом правильные, содержится не более двух ошибок, не повлиявших на общий ход решения задач, верно выбран метод решения задач, решения доведены до ответа; 1 балл – решена 1 задача, решения в целом правильные, содержится не более двух ошибок, не повлиявших на общий ход решения задач, верно выбран метод решения задач, решения доведены до ответа; 0 баллов – в процессе решения каждой задачи допущены существенные ошибки, показавшие, что студент не владеет обязательными знаниями и умениями по данной теме, или изложено менее 40% полного решения каждой задачи.</p>	экзамен
5	1	Текущий контроль	Тестирование, лекция 5	0,02	2	<p>В процессе прохождения разделов курса проводится текущее тестирование с целью оценки знаний</p>	экзамен

					<p>по теоретической подготовке.</p> <p>Тестирование проводится в конце каждой лекции с помощью портала Электронный ЮУрГУ. Тест открытого типа включает в себя 2 задачи.</p> <p>Продолжительность тестирования – 5 минут. Студент должен самостоятельно решить предложенные задачи и отправить их решение на проверку. Баллы начисляются по итогам каждой лекции. Каждый тест оценивается от 0 до 2 баллов следующим образом: 2 балла – решено 2 задачи, решения в целом правильные, содержится не более двух ошибок, не повлиявших на общий ход решения задач, верно выбран метод решения задач, решения доведены до ответа; 1 балл – решена 1 задача, решения в целом правильные, содержится не более двух ошибок, не повлиявших на общий ход решения задач, верно выбран метод решения задач, решения доведены до ответа; 0 баллов – в процессе решения каждой задачи допущены существенные ошибки, показавшие, что студент не владеет обязательными знаниями и умениями по данной теме, или изложено менее 40% полного решения каждой задачи.</p>		
6	1	Текущий контроль	Тестирование, лекция 6	0,02	2	<p>В процессе прохождения разделов курса проводится текущее тестирование с целью оценки знаний по теоретической подготовке.</p> <p>Тестирование проводится в конце каждой лекции с помощью портала Электронный ЮУрГУ. Тест открытого типа включает в себя 2 задачи.</p> <p>Продолжительность тестирования – 5 минут. Студент должен самостоятельно решить предложенные задачи и отправить их решение на проверку. Баллы начисляются по итогам каждой лекции. Каждый тест оценивается от 0 до 2 баллов следующим образом: 2 балла – решено 2 задачи, решения в целом правильные, содержится не более двух ошибок, не повлиявших на общий ход решения задач, верно выбран метод решения задач, решения доведены до ответа; 1 балл – решена 1 задача, решения в целом правильные, содержится не более</p>	экзамен

						двух ошибок, не повлиявших на общий ход решения задач, верно выбран метод решения задач, решения доведены до ответа; 0 баллов – в процессе решения каждой задачи допущены существенные ошибки, показавшие, что студент не владеет обязательными знаниями и умениями по данной теме, или изложено менее 40% полного решения каждой задачи.	
7	1	Текущий контроль	Тестирование, лекция 7	0,02	2	<p>В процессе прохождения разделов курса проводится текущее тестирование с целью оценки знаний по теоретической подготовке. Тестирование проводится в конце каждой лекции с помощью портала Электронный ЮУрГУ. Тест открытого типа включает в себя 2 задачи. Продолжительность тестирования – 5 минут. Студент должен самостоятельно решить предложенные задачи и отправить их решение на проверку. Баллы начисляются по итогам каждой лекции. Каждый тест оценивается от 0 до 2 баллов следующим образом: 2 балла – решено 2 задачи, решения в целом правильные, содержится не более двух ошибок, не повлиявших на общий ход решения задач, верно выбран метод решения задач, решения доведены до ответа; 1 балл – решена 1 задача, решения в целом правильные, содержится не более двух ошибок, не повлиявших на общий ход решения задач, верно выбран метод решения задач, решения доведены до ответа; 0 баллов – в процессе решения каждой задачи допущены существенные ошибки, показавшие, что студент не владеет обязательными знаниями и умениями по данной теме, или изложено менее 40% полного решения каждой задачи.</p>	экзамен
8	1	Текущий контроль	Тестирование, лекция 8	0,02	2	<p>В процессе прохождения разделов курса проводится текущее тестирование с целью оценки знаний по теоретической подготовке. Тестирование проводится в конце каждой лекции с помощью портала Электронный ЮУрГУ. Тест открытого типа включает в себя 2 задачи. Продолжительность тестирования – 5 минут. Студент должен</p>	экзамен

					самостоятельно решить предложенные задачи и отправить их решение на проверку. Баллы начисляются по итогам каждой лекции. Каждый тест оценивается от 0 до 2 баллов следующим образом: 2 балла – решено 2 задачи, решения в целом правильные, содержится не более двух ошибок, не повлиявших на общий ход решения задач, верно выбран метод решения задач, решения доведены до ответа; 1 балл – решена 1 задача, решения в целом правильные, содержится не более двух ошибок, не повлиявших на общий ход решения задач, верно выбран метод решения задач, решения доведены до ответа; 0 баллов – в процессе решения каждой задачи допущены существенные ошибки, показавшие, что студент не владеет обязательными знаниями и умениями по данной теме, или изложено менее 40% полного решения каждой задачи.		
9	1	Текущий контроль	Проверка выполнения индивидуальных практических заданий, практика 1	0,04	4	В процессе проведения практических занятий и семинаров осуществляется контроль выполнения заданий и самостоятельной работы студента. Решение практических задач осуществляется с целью проверки уровня знаний, умений, владений, понимания студентом основных методов и законов изучаемой теории при решении конкретных практических задач, умения применять на практике полученные знания. Студенту выдаются задания, которые он выполняет на персональном компьютере и загружает в электронную среду (ЮУрГУ 2.0). Время, отводимое на задания (на каждую контрольную точку) – 90 мин. Контроль осуществляется в форме проверки выполнения выданных практических заданий. Студент должен продемонстрировать выполненные задания практических работ и ответить на 2 контрольных вопроса из списка контрольных вопросов, приводимых в конце каждой практической работы. Каждая практическая работа оценивается от 0 до 4 баллов следующим образом: 4 балла – в целом верно выполнены (по	экзамен

					<p>технологии) и оформлены от 86% до 100% заданий практической работы, содержится не более двух ошибок, даны ответы на все вопросы; 3 балла – в целом верно выполнены (по технологии) и оформлены от 71% до 85% заданий практической работы, содержится не более двух ошибок, даны ответы на все вопросы; 2 балла – в целом верно выполнены (по технологии) и оформлены от 56% до 70% заданий практической работы, содержится не более двух ошибок, даны ответы на все вопросы; 1 балл – в целом верно выполнены (по технологии) и оформлены от 40% до 55% заданий практической работы, содержится не более двух ошибок, даны ответы на все вопросы; 0 баллов – выполнено менее 39% заданий практической работы и/или не даны ответы на вопросы.</p>		
10	1	Текущий контроль	<p>Проверка выполнения индивидуальных практических заданий, практика 2</p>	0,04	4	<p>В процессе проведения практических занятий и семинаров осуществляется контроль выполнения заданий и самостоятельной работы студента. Решение практических задач осуществляется с целью проверки уровня знаний, умений, владений, понимания студентом основных методов и законов изучаемой теории при решении конкретных практических задач, умения применять на практике полученные знания. Студенту выдаются задания, которые он выполняет на персональном компьютере и загружает в электронную среду (ЮУрГУ 2.0). Время, отводимое на задания (на каждую контрольную точку) – 90 мин. Контроль осуществляется в форме проверки выполнения выданных практических заданий. Студент должен продемонстрировать выполненные задания практических работ и ответить на 2 контрольных вопроса из списка контрольных вопросов, приводимых в конце каждой практической работы. Каждая практическая работа оценивается от 0 до 4 баллов следующим образом: 4 балла – в целом верно выполнены (по технологии) и оформлены от 86% до 100% заданий практической работы, содержится не более двух ошибок,</p>	экзамен

					даны ответы на все вопросы; 3 балла – в целом верно выполнены (по технологии) и оформлены от 71% до 85% заданий практической работы, содержится не более двух ошибок, даны ответы на все вопросы; 2 балла – в целом верно выполнены (по технологии) и оформлены от 56% до 70% заданий практической работы, содержится не более двух ошибок, даны ответы на все вопросы; 1 балл – в целом верно выполнены (по технологии) и оформлены от 40% до 55% заданий практической работы, содержится не более двух ошибок, даны ответы на все вопросы; 0 баллов – выполнено менее 39% заданий практической работы и/или не даны ответы на вопросы.		
11	1	Текущий контроль	Проверка выполнения индивидуальных практических заданий, практика 3	0,04	4	В процессе проведения практических занятий и семинаров осуществляется контроль выполнения заданий и самостоятельной работы студента. Решение практических задач осуществляется с целью проверки уровня знаний, умений, владений, понимания студентом основных методов и законов изучаемой теории при решении конкретных практических задач, умения применять на практике полученные знания. Студенту выдаются задания, которые он выполняет на персональном компьютере и загружает в электронную среду (ЮУрГУ 2.0). Время, отводимое на задания (на каждую контрольную точку) – 90 мин. Контроль осуществляется в форме проверки выполнения выданных практических заданий. Студент должен продемонстрировать выполненные задания практических работ и ответить на 2 контрольных вопроса из списка контрольных вопросов, приводимых в конце каждой практической работы. Каждая практическая работа оценивается от 0 до 4 баллов следующим образом: 4 балла – в целом верно выполнены (по технологии) и оформлены от 86% до 100% заданий практической работы, содержится не более двух ошибок, даны ответы на все вопросы; 3 балла – в целом верно выполнены (по технологии) и оформлены от 71% до	экзамен

						85% заданий практической работы, содержится не более двух ошибок, даны ответы на все вопросы; 2 балла – в целом верно выполнены (по технологии) и оформлены от 56% до 70% заданий практической работы, содержится не более двух ошибок, даны ответы на все вопросы; 1 балл – в целом верно выполнены (по технологии) и оформлены от 40% до 55% заданий практической работы, содержится не более двух ошибок, даны ответы на все вопросы; 0 баллов – выполнено менее 39% заданий практической работы и/или не даны ответы на вопросы.	
12	1	Текущий контроль	Проверка выполнения индивидуальных практических заданий, практика 4	0,04	4	В процессе проведения практических занятий и семинаров осуществляется контроль выполнения заданий и самостоятельной работы студента. Решение практических задач осуществляется с целью проверки уровня знаний, умений, владений, понимания студентом основных методов и законов изучаемой теории при решении конкретных практических задач, умения применять на практике полученные знания. Студенту выдаются задания, которые он выполняет на персональном компьютере и загружает в электронную среду (ЮУрГУ 2.0). Время, отводимое на задания (на каждую контрольную точку) – 90 мин. Контроль осуществляется в форме проверки выполнения выданных практических заданий. Студент должен продемонстрировать выполненные задания практических работ и ответить на 2 контрольных вопроса из списка контрольных вопросов, приводимых в конце каждой практической работы. Каждая практическая работа оценивается от 0 до 4 баллов следующим образом: 4 балла – в целом верно выполнены (по технологии) и оформлены от 86% до 100% заданий практической работы, содержится не более двух ошибок, даны ответы на все вопросы; 3 балла – в целом верно выполнены (по технологии) и оформлены от 71% до 85% заданий практической работы, содержится не более двух ошибок, даны ответы на все вопросы; 2 балла	экзамен

					<p>– в целом верно выполнены (по технологии) и оформлены от 56% до 70% заданий практической работы, содержится не более двух ошибок, даны ответы на все вопросы; 1 балл – в целом верно выполнены (по технологии) и оформлены от 40% до 55% заданий практической работы, содержится не более двух ошибок, даны ответы на все вопросы; 0 баллов – выполнено менее 39% заданий практической работы и/или не даны ответы на вопросы.</p>		
13	1	Текущий контроль	<p>Проверка выполнения индивидуальных практических заданий, практика 5</p>	0,04	4	<p>В процессе проведения практических занятий и семинаров осуществляется контроль выполнения заданий и самостоятельной работы студента. Решение практических задач осуществляется с целью проверки уровня знаний, умений, владений, понимания студентом основных методов и законов изучаемой теории при решении конкретных практических задач, умения применять на практике полученные знания. Студенту выдаются задания, которые он выполняет на персональном компьютере и загружает в электронную среду (ЮУрГУ 2.0). Время, отводимое на задания (на каждую контрольную точку) – 90 мин. Контроль осуществляется в форме проверки выполнения выданных практических заданий. Студент должен продемонстрировать выполненные задания практических работ и ответить на 2 контрольных вопроса из списка контрольных вопросов, приводимых в конце каждой практической работы. Каждая практическая работа оценивается от 0 до 4 баллов следующим образом: 4 балла – в целом верно выполнены (по технологии) и оформлены от 86% до 100% заданий практической работы, содержится не более двух ошибок, даны ответы на все вопросы; 3 балла – в целом верно выполнены (по технологии) и оформлены от 71% до 85% заданий практической работы, содержится не более двух ошибок, даны ответы на все вопросы; 2 балла – в целом верно выполнены (по технологии) и оформлены от 56% до 70% заданий практической работы,</p>	экзамен

						содержится не более двух ошибок, даны ответы на все вопросы; 1 балл – в целом верно выполнены (по технологии) и оформлены от 40% до 55% заданий практической работы, содержится не более двух ошибок, даны ответы на все вопросы; 0 баллов – выполнено менее 39% заданий практической работы и/или не даны ответы на вопросы.	
14	1	Текущий контроль	Проверка выполнения индивидуальных практических заданий, практика 6	0,04	4	<p>В процессе проведения практических занятий и семинаров осуществляется контроль выполнения заданий и самостоятельной работы студента. Решение практических задач осуществляется с целью проверки уровня знаний, умений, владений, понимания студентом основных методов и законов изучаемой теории при решении конкретных практических задач, умения применять на практике полученные знания. Студенту выдаются задания, которые он выполняет на персональном компьютере и загружает в электронную среду (ЮУрГУ 2.0). Время, отводимое на задания (на каждую контрольную точку) – 90 мин. Контроль осуществляется в форме проверки выполнения выданных практических заданий. Студент должен продемонстрировать выполненные задания практических работ и ответить на 2 контрольных вопроса из списка контрольных вопросов, приводимых в конце каждой практической работы. Каждая практическая работа оценивается от 0 до 4 баллов следующим образом: 4 балла – в целом верно выполнены (по технологии) и оформлены от 86% до 100% заданий практической работы, содержится не более двух ошибок, даны ответы на все вопросы; 3 балла – в целом верно выполнены (по технологии) и оформлены от 71% до 85% заданий практической работы, содержится не более двух ошибок, даны ответы на все вопросы; 2 балла – в целом верно выполнены (по технологии) и оформлены от 56% до 70% заданий практической работы, содержится не более двух ошибок, даны ответы на все вопросы; 1 балл – в целом верно выполнены (по</p>	экзамен

						технологии) и оформлены от 40% до 55% заданий практической работы, содержится не более двух ошибок, даны ответы на все вопросы; 0 баллов – выполнено менее 39% заданий практической работы и/или не даны ответы на вопросы.	
15	1	Текущий контроль	Проверка выполнения индивидуальных практических заданий, практика 7	0,04	4	В процессе проведения практических занятий и семинаров осуществляется контроль выполнения заданий и самостоятельной работы студента. Решение практических задач осуществляется с целью проверки уровня знаний, умений, владений, понимания студентом основных методов и законов изучаемой теории при решении конкретных практических задач, умения применять на практике полученные знания. Студенту выдаются задания, которые он выполняет на персональном компьютере и загружает в электронную среду (ЮУрГУ 2.0). Время, отводимое на задания (на каждую контрольную точку) – 90 мин. Контроль осуществляется в форме проверки выполнения выданных практических заданий. Студент должен продемонстрировать выполненные задания практических работ и ответить на 2 контрольных вопроса из списка контрольных вопросов, приводимых в конце каждой практической работы. Каждая практическая работа оценивается от 0 до 4 баллов следующим образом: 4 балла – в целом верно выполнены (по технологии) и оформлены от 86% до 100% заданий практической работы, содержится не более двух ошибок, даны ответы на все вопросы; 3 балла – в целом верно выполнены (по технологии) и оформлены от 71% до 85% заданий практической работы, содержится не более двух ошибок, даны ответы на все вопросы; 2 балла – в целом верно выполнены (по технологии) и оформлены от 56% до 70% заданий практической работы, содержится не более двух ошибок, даны ответы на все вопросы; 1 балл – в целом верно выполнены (по технологии) и оформлены от 40% до 55% заданий практической работы, содержится не более двух ошибок,	экзамен

						даны ответы на все вопросы; 0 баллов – выполнено менее 39% заданий практической работы и/или не даны ответы на вопросы.	
16	1	Текущий контроль	Проверка выполнения индивидуальных практических заданий, практика 8	0,04	4	<p>В процессе проведения практических занятий и семинаров осуществляется контроль выполнения заданий и самостоятельной работы студента. Решение практических задач осуществляется с целью проверки уровня знаний, умений, владений, понимания студентом основных методов и законов изучаемой теории при решении конкретных практических задач, умения применять на практике полученные знания. Студенту выдаются задания, которые он выполняет на персональном компьютере и загружает в электронную среду (ЮУрГУ 2.0). Время, отводимое на задания (на каждую контрольную точку) – 90 мин. Контроль осуществляется в форме проверки выполнения выданных практических заданий. Студент должен продемонстрировать выполненные задания практических работ и ответить на 2 контрольных вопроса из списка контрольных вопросов, приводимых в конце каждой практической работы. Каждая практическая работа оценивается от 0 до 4 баллов следующим образом: 4 балла – в целом верно выполнены (по технологии) и оформлены от 86% до 100% заданий практической работы, содержится не более двух ошибок, даны ответы на все вопросы; 3 балла – в целом верно выполнены (по технологии) и оформлены от 71% до 85% заданий практической работы, содержится не более двух ошибок, даны ответы на все вопросы; 2 балла – в целом верно выполнены (по технологии) и оформлены от 56% до 70% заданий практической работы, содержится не более двух ошибок, даны ответы на все вопросы; 1 балл – в целом верно выполнены (по технологии) и оформлены от 40% до 55% заданий практической работы, содержится не более двух ошибок, даны ответы на все вопросы; 0 баллов – выполнено менее 39% заданий практической работы и/или не даны</p>	экзамен

						ответы на вопросы.	
17	1	Текущий контроль	Проверка выполнения индивидуальных практических заданий, практика 9	0,04	4	<p>В процессе проведения практических занятий и семинаров осуществляется контроль выполнения заданий и самостоятельной работы студента. Решение практических задач осуществляется с целью проверки уровня знаний, умений, владений, понимания студентом основных методов и законов изучаемой теории при решении конкретных практических задач, умения применять на практике полученные знания. Студенту выдаются задания, которые он выполняет на персональном компьютере и загружает в электронную среду (ЮУрГУ 2.0). Время, отводимое на задания (на каждую контрольную точку) – 90 мин. Контроль осуществляется в форме проверки выполнения выданных практических заданий. Студент должен продемонстрировать выполненные задания практических работ и ответить на 2 контрольных вопроса из списка контрольных вопросов, приводимых в конце каждой практической работы. Каждая практическая работа оценивается от 0 до 4 баллов следующим образом: 4 балла – в целом верно выполнены (по технологии) и оформлены от 86% до 100% заданий практической работы, содержится не более двух ошибок, даны ответы на все вопросы; 3 балла – в целом верно выполнены (по технологии) и оформлены от 71% до 85% заданий практической работы, содержится не более двух ошибок, даны ответы на все вопросы; 2 балла – в целом верно выполнены (по технологии) и оформлены от 56% до 70% заданий практической работы, содержится не более двух ошибок, даны ответы на все вопросы; 1 балл – в целом верно выполнены (по технологии) и оформлены от 40% до 55% заданий практической работы, содержится не более двух ошибок, даны ответы на все вопросы; 0 баллов – выполнено менее 39% заданий практической работы и/или не даны ответы на вопросы.</p>	экзамен
18	1	Текущий контроль	Проверка выполнения	0,04	4	В процессе проведения практических занятий и семинаров осуществляется	экзамен

			индивидуальных практических заданий, практика 10		контроль выполнения заданий и самостоятельной работы студента. Решение практических задач осуществляется с целью проверки уровня знаний, умений, владений, понимания студентом основных методов и законов изучаемой теории при решении конкретных практических задач, умения применять на практике полученные знания. Студенту выдаются задания, которые он выполняет на персональном компьютере и загружает в электронную среду (ЮУрГУ 2.0). Время, отводимое на задания (на каждую контрольную точку) – 90 мин. Контроль осуществляется в форме проверки выполнения выданных практических заданий. Студент должен продемонстрировать выполненные задания практических работ и ответить на 2 контрольных вопроса из списка контрольных вопросов, приводимых в конце каждой практической работы. Каждая практическая работа оценивается от 0 до 4 баллов следующим образом: 4 балла – в целом верно выполнены (по технологии) и оформлены от 86% до 100% заданий практической работы, содержится не более двух ошибок, даны ответы на все вопросы; 3 балла – в целом верно выполнены (по технологии) и оформлены от 71% до 85% заданий практической работы, содержится не более двух ошибок, даны ответы на все вопросы; 2 балла – в целом верно выполнены (по технологии) и оформлены от 56% до 70% заданий практической работы, содержится не более двух ошибок, даны ответы на все вопросы; 1 балл – в целом верно выполнены (по технологии) и оформлены от 40% до 55% заданий практической работы, содержится не более двух ошибок, даны ответы на все вопросы; 0 баллов – выполнено менее 39% заданий практической работы и/или не даны ответы на вопросы.		
19	1	Текущий контроль	Проверка выполнения индивидуальных практических заданий, практика	0,04	4	В процессе проведения практических занятий и семинаров осуществляется контроль выполнения заданий и самостоятельной работы студента. Решение практических задач	экзамен

			11		<p>осуществляется с целью проверки уровня знаний, умений, владений, понимания студентом основных методов и законов изучаемой теории при решении конкретных практических задач, умения применять на практике полученные знания. Студенту выдаются задания, которые он выполняет на персональном компьютере и загружает в электронную среду (ЮУрГУ 2.0). Время, отводимое на задания (на каждую контрольную точку) – 90 мин. Контроль осуществляется в форме проверки выполнения выданных практических заданий. Студент должен продемонстрировать выполненные задания практических работ и ответить на 2 контрольных вопроса из списка контрольных вопросов, приводимых в конце каждой практической работы. Каждая практическая работа оценивается от 0 до 4 баллов следующим образом: 4 балла – в целом верно выполнены (по технологии) и оформлены от 86% до 100% заданий практической работы, содержится не более двух ошибок, даны ответы на все вопросы; 3 балла – в целом верно выполнены (по технологии) и оформлены от 71% до 85% заданий практической работы, содержится не более двух ошибок, даны ответы на все вопросы; 2 балла – в целом верно выполнены (по технологии) и оформлены от 56% до 70% заданий практической работы, содержится не более двух ошибок, даны ответы на все вопросы; 1 балл – в целом верно выполнены (по технологии) и оформлены от 40% до 55% заданий практической работы, содержится не более двух ошибок, даны ответы на все вопросы; 0 баллов – выполнено менее 39% заданий практической работы и/или не даны ответы на вопросы.</p>		
20	1	Текущий контроль	Проверка выполнения индивидуальных практических заданий, практика 12	0,04	4	<p>В процессе проведения практических занятий и семинаров осуществляется контроль выполнения заданий и самостоятельной работы студента. Решение практических задач осуществляется с целью проверки уровня знаний, умений, владений, понимания студентом основных</p>	экзамен

					<p>методов и законов изучаемой теории при решении конкретных практических задач, умения применять на практике полученные знания. Студенту выдаются задания, которые он выполняет на персональном компьютере и загружает в электронную среду (ЮУрГУ 2.0). Время, отводимое на задания (на каждую контрольную точку) – 90 мин. Контроль осуществляется в форме проверки выполнения выданных практических заданий. Студент должен продемонстрировать выполненные задания практических работ и ответить на 2 контрольных вопроса из списка контрольных вопросов, приводимых в конце каждой практической работы. Каждая практическая работа оценивается от 0 до 4 баллов следующим образом: 4 балла – в целом верно выполнены (по технологии) и оформлены от 86% до 100% заданий практической работы, содержится не более двух ошибок, даны ответы на все вопросы; 3 балла – в целом верно выполнены (по технологии) и оформлены от 71% до 85% заданий практической работы, содержится не более двух ошибок, даны ответы на все вопросы; 2 балла – в целом верно выполнены (по технологии) и оформлены от 56% до 70% заданий практической работы, содержится не более двух ошибок, даны ответы на все вопросы; 1 балл – в целом верно выполнены (по технологии) и оформлены от 40% до 55% заданий практической работы, содержится не более двух ошибок, даны ответы на все вопросы; 0 баллов – выполнено менее 39% заданий практической работы и/или не даны ответы на вопросы.</p>		
21	1	Текущий контроль	<p>Проверка выполнения индивидуальных практических заданий, практика 13</p>	0,04	4	<p>В процессе проведения практических занятий и семинаров осуществляется контроль выполнения заданий и самостоятельной работы студента. Решение практических задач осуществляется с целью проверки уровня знаний, умений, владений, понимания студентом основных методов и законов изучаемой теории при решении конкретных практических задач, умения</p>	экзамен

					<p>применять на практике полученные знания. Студенту выдаются задания, которые он выполняет на персональном компьютере и загружает в электронную среду (ЮУрГУ 2.0). Время, отводимое на задания (на каждую контрольную точку) – 90 мин. Контроль осуществляется в форме проверки выполнения выданных практических заданий. Студент должен продемонстрировать выполненные задания практических работ и ответить на 2 контрольных вопроса из списка контрольных вопросов, приводимых в конце каждой практической работы. Каждая практическая работа оценивается от 0 до 4 баллов следующим образом: 4 балла – в целом верно выполнены (по технологии) и оформлены от 86% до 100% заданий практической работы, содержится не более двух ошибок, даны ответы на все вопросы; 3 балла – в целом верно выполнены (по технологии) и оформлены от 71% до 85% заданий практической работы, содержится не более двух ошибок, даны ответы на все вопросы; 2 балла – в целом верно выполнены (по технологии) и оформлены от 56% до 70% заданий практической работы, содержится не более двух ошибок, даны ответы на все вопросы; 1 балл – в целом верно выполнены (по технологии) и оформлены от 40% до 55% заданий практической работы, содержится не более двух ошибок, даны ответы на все вопросы; 0 баллов – выполнено менее 39% заданий практической работы и/или не даны ответы на вопросы.</p>		
22	1	Текущий контроль	<p>Проверка выполнения индивидуальных практических заданий, практика 14</p>	0,04	4	<p>В процессе проведения практических занятий и семинаров осуществляется контроль выполнения заданий и самостоятельной работы студента. Решение практических задач осуществляется с целью проверки уровня знаний, умений, владений, понимания студентом основных методов и законов изучаемой теории при решении конкретных практических задач, умения применять на практике полученные знания. Студенту выдаются задания, которые он выполняет на</p>	экзамен

					<p>персональном компьютере и загружает в электронную среду (ЮУрГУ 2.0). Время, отводимое на задания (на каждую контрольную точку) – 90 мин. Контроль осуществляется в форме проверки выполнения выданных практических заданий. Студент должен продемонстрировать выполненные задания практических работ и ответить на 2 контрольных вопроса из списка контрольных вопросов, приводимых в конце каждой практической работы. Каждая практическая работа оценивается от 0 до 4 баллов следующим образом: 4 балла – в целом верно выполнены (по технологии) и оформлены от 86% до 100% заданий практической работы, содержится не более двух ошибок, даны ответы на все вопросы; 3 балла – в целом верно выполнены (по технологии) и оформлены от 71% до 85% заданий практической работы, содержится не более двух ошибок, даны ответы на все вопросы; 2 балла – в целом верно выполнены (по технологии) и оформлены от 56% до 70% заданий практической работы, содержится не более двух ошибок, даны ответы на все вопросы; 1 балл – в целом верно выполнены (по технологии) и оформлены от 40% до 55% заданий практической работы, содержится не более двух ошибок, даны ответы на все вопросы; 0 баллов – выполнено менее 39% заданий практической работы и/или не даны ответы на вопросы.</p>		
23	1	Текущий контроль	<p>Проверка выполнения индивидуальных практических заданий, практика 15</p>	0,04	4	<p>В процессе проведения практических занятий и семинаров осуществляется контроль выполнения заданий и самостоятельной работы студента. Решение практических задач осуществляется с целью проверки уровня знаний, умений, владений, понимания студентом основных методов и законов изучаемой теории при решении конкретных практических задач, умения применять на практике полученные знания. Студенту выдаются задания, которые он выполняет на персональном компьютере и загружает в электронную среду (ЮУрГУ 2.0). Время, отводимое на</p>	экзамен

					<p>задания (на каждую контрольную точку) – 90 мин. Контроль осуществляется в форме проверки выполнения выданных практических заданий. Студент должен продемонстрировать выполненные задания практических работ и ответить на 2 контрольных вопроса из списка контрольных вопросов, приводимых в конце каждой практической работы. Каждая практическая работа оценивается от 0 до 4 баллов следующим образом: 4 балла – в целом верно выполнены (по технологии) и оформлены от 86% до 100% заданий практической работы, содержится не более двух ошибок, даны ответы на все вопросы; 3 балла – в целом верно выполнены (по технологии) и оформлены от 71% до 85% заданий практической работы, содержится не более двух ошибок, даны ответы на все вопросы; 2 балла – в целом верно выполнены (по технологии) и оформлены от 56% до 70% заданий практической работы, содержится не более двух ошибок, даны ответы на все вопросы; 1 балл – в целом верно выполнены (по технологии) и оформлены от 40% до 55% заданий практической работы, содержится не более двух ошибок, даны ответы на все вопросы; 0 баллов – выполнено менее 39% заданий практической работы и/или не даны ответы на вопросы.</p>		
24	1	Текущий контроль	<p>Проверка выполнения индивидуальных практических заданий, практика 16</p>	0,04	4	<p>В процессе проведения практических занятий и семинаров осуществляется контроль выполнения заданий и самостоятельной работы студента. Решение практических задач осуществляется с целью проверки уровня знаний, умений, владений, понимания студентом основных методов и законов изучаемой теории при решении конкретных практических задач, умения применять на практике полученные знания. Студенту выдаются задания, которые он выполняет на персональном компьютере и загружает в электронную среду (ЮУрГУ 2.0). Время, отводимое на задания (на каждую контрольную точку) – 90 мин. Контроль осуществляется в форме проверки</p>	экзамен

					<p>выполнения выданных практических заданий. Студент должен продемонстрировать выполненные задания практических работ и ответить на 2 контрольных вопроса из списка контрольных вопросов, приводимых в конце каждой практической работы. Каждая практическая работа оценивается от 0 до 4 баллов следующим образом: 4 балла – в целом верно выполнены (по технологии) и оформлены от 86% до 100% заданий практической работы, содержится не более двух ошибок, даны ответы на все вопросы; 3 балла – в целом верно выполнены (по технологии) и оформлены от 71% до 85% заданий практической работы, содержится не более двух ошибок, даны ответы на все вопросы; 2 балла – в целом верно выполнены (по технологии) и оформлены от 56% до 70% заданий практической работы, содержится не более двух ошибок, даны ответы на все вопросы; 1 балл – в целом верно выполнены (по технологии) и оформлены от 40% до 55% заданий практической работы, содержится не более двух ошибок, даны ответы на все вопросы; 0 баллов – выполнено менее 39% заданий практической работы и/или не даны ответы на вопросы.</p>		
25	1	Текущий контроль	Компьютерное тестирование, тест 1	0,1	10	<p>В процессе прохождения разделов курса проводится текущее тестирование с целью оценки остаточных знаний по теоретической подготовке. Контрольные точки проводятся на практических занятиях после изучения разделов «Теоретические основы информатики», «Технические и программные средства реализации информационных процессов».</p> <p>Продолжительность тестирования – 10 минут. Каждая контрольная точка содержит по 10 тестовых заданий по теоретическому материалу, рассмотренному на лекционных занятиях. Контроль осуществляется с помощью программы компьютерного тестирования. Правильный ответ на тестовое задание соответствует 1 баллу. Неправильный ответ на тестовое задание соответствует 0 баллов. Максимальная оценка за</p>	экзамен

						каждое тестовое задание составляет 1 балл.	
26	1	Текущий контроль	Компьютерное тестирование, тест 2	0,1	10	<p>В процессе прохождения разделов курса проводится текущее тестирование с целью оценки остаточных знаний по теоретической подготовке. Контрольные точки проводятся на практических занятиях после изучения разделов «Технические и программные средства реализации информационных процессов», «Компьютерные сети. Основы информационной безопасности. Методы защиты информации».</p> <p>Продолжительность тестирования – 10 минут. Каждая контрольная точка содержит по 10 тестовых заданий по теоретическому материалу, рассмотренному на лекционных занятиях. Контроль осуществляется с помощью программы компьютерного тестирования. Правильный ответ на тестовое задание соответствует 1 баллу. Неправильный ответ на тестовое задание соответствует 0 баллов. Максимальная оценка за каждое тестовое задание составляет 1 балл.</p>	экзамен
27	1	Бонус	Бонусное задание	-	15	<p>Студент представляет копии документов, подтверждающие победу или участие в предметных олимпиадах по данной дисциплине. Максимально возможная величина бонус-рейтинга составляет +15%. +15% за победу в олимпиаде международного уровня по информатике; +10% за победу в олимпиаде российского уровня по информатике; +5% за победу в олимпиаде университетского уровня.</p>	экзамен
28	1	Промежуточная аттестация	Контрольно-рейтинговые мероприятия промежуточной аттестации	-	40	<p>Компьютерный тест содержит 20 тестовых заданий, затрагивающих все разделы и позволяющих оценить сформированность компетенций. Шкала оценивания тестовых заданий: 1 балл – задание решено верно; 0 баллов – задание решено неверно.</p> <p>Продолжительность тестирования – 30 минут. Практическая часть содержит 10 заданий, выполняемых в MS Excel. Шкала оценивания практических заданий: 2 балла – задание выполнено и оформлено в целом правильно (по технологии), содержится не более одной ошибки,</p>	экзамен

					<p>не повлиявшей на общий ход выполнения задания; 1 балл – после указания на допущенную ошибку или выполнения задания не по технологии, задание было исправлено и оформлено в целом правильно (по технологии), содержится не более одной ошибки, не повлиявшей на общий ход выполнения задания; 0 баллов – задание не выполнено / не исправлено, задание выполнено не по технологии, при выполнении задания допущено более 1 ошибки.</p> <p>Преподаватель имеет право провести собеседование со студентом с целью более точного определения баллов за каждое задание. Продолжительность – 40 минут. Максимальное количество баллов, которое студент может набрать на контрольно-рейтинговых мероприятиях промежуточной аттестации, составляет 40 баллов. По результатам проверки экзаменационной работы и собеседования после подсчета суммы баллов, рассчитывается рейтинг обучающегося по промежуточной аттестации как процент набранных на экзамене баллов данным студентом от максимально возможных баллов за экзамен. Экзамен считается завершенным, если по совокупности баллов студент набрал не менее 60 % общего рейтинга обучающегося, в ином случае студент направляется на пересдачу. На экзамене происходит оценивание учебной деятельности обучающихся по дисциплине на основе полученных оценок за контрольно-рейтинговые мероприятия текущего контроля и промежуточной аттестации. Рейтинг обучающегося по дисциплине рассчитывается одним из двух возможных способов. Причем способ определения своего рейтинга выбирает студент. Первый способ (только по результатам работы студента в семестре): рейтинг обучающегося по дисциплине = текущий рейтинг + бонус-рейтинг. Второй способ (по результатам работы в семестре и оценки за экзаменационную работу): рейтинг обучающегося по дисциплине = $0,6 \cdot \text{текущий рейтинг} + 0,4 \cdot \text{рейтинг}$</p>
--	--	--	--	--	---

						обучающегося по промежуточной аттестации + бонус-рейтинг.	
--	--	--	--	--	--	---	--

6.2. Процедура проведения, критерии оценивания

Вид промежуточной аттестации	Процедура проведения	Критерии оценивания
экзамен	<p>Рейтинг обучающегося по каждому мероприятию, проведенному в рамках текущего контроля, рассчитывается как процент набранных данным студентом баллов на контрольном мероприятии от максимально возможных баллов за данное мероприятие. Рейтинг обучающегося по текущему контролю определяется как средний рейтинг обучающегося по всем контрольно-рейтинговым мероприятиям с учетом их веса. Весы задаются преподавателем при планировании контрольно-рейтинговых мероприятий на текущий семестр.</p> <p>До выполнения контрольно-рейтинговых мероприятий промежуточной аттестации допускается студент, у которого $0,6 \cdot \text{текущий рейтинг} + \text{бонус-рейтинг} \geq 40$. При необходимости, подбор баллов производится при пересдаче контрольных точек, а также другими способами, определенными преподавателем. График устанавливается преподавателем. Контрольно-рейтинговые мероприятия промежуточной аттестации включают два мероприятия: компьютерное тестирование и практическую часть. На экзамене происходит оценивание учебной деятельности обучающихся по дисциплине на основе полученных оценок за контрольно-рейтинговые мероприятия текущего контроля и промежуточной аттестации. Рейтинг обучающегося по дисциплине рассчитывается одним из двух возможных способов. При этом способ определения своего рейтинга выбирает студент. Первый способ (только по результатам работы студента в семестре): рейтинг обучающегося по дисциплине = текущий рейтинг + бонус-рейтинг. Второй способ (по результатам работы в семестре и оценки за экзаменационную работу): рейтинг обучающегося по дисциплине = $0,6 \cdot \text{текущий рейтинг} + 0,4 \cdot \text{рейтинг обучающегося по промежуточной аттестации} + \text{бонус-рейтинг}$.</p> <p>Контрольные мероприятия промежуточной аттестации проводятся во время сессионных недель. Итоговая оценка проставляется в ведомость, зачетную книжку и, в конечном итоге, в приложение к диплому.</p>	В соответствии с пп. 2.5, 2.6 Положения

6.3. Паспорт фонда оценочных средств

Компетенции	Результаты обучения	№ KM																													
		1	2	3	4	5	6	7	8	9	10	11	12	13	14	15	16	17	18	19	20	21	22	23	24	25	26	27	28		
ОПК-9	Знает: теоретические основы информатики, общую характеристику процессов поиска, сбора, переработки,	+	+	+	+	+	+	+																				+	+	+	+

	<p>хранения, распространения и защиты информации; технологию обработки текстовой информации, основы работы с электронными таблицами, средствами электронных презентаций, системами управления базами данных электронных презентаций, системами управления базами данных</p>																																					
ОПК-9	<p>Умеет: демонстрировать пользование компьютером как средством управления и обработки информационных массивов, уверенно работать в качестве пользователя персонального компьютера, самостоятельно использовать внешние носители информации для обмена данными между машинами, работать с программными продуктами общего назначения</p>																																					
ОПК-9	<p>Имеет практический опыт: владения навыками использования в профессиональной деятельности базовых знаний в области информатики и современных информационных технологий, использования</p>																																					

3. Информатика: методические указания к самостоятельной работе студентов / сост. С.С. Аверьянова, Н.А. Мальцева; под ред. Б.М. Суховилова. – Челябинск: Издательский центр ЮУрГУ, 2018. – 54 с.

из них: учебно-методическое обеспечение самостоятельной работы студента:

1. Информатика: методические указания к самостоятельной работе студентов / сост. С.С. Аверьянова, Н.А. Мальцева; под ред. Б.М. Суховилова. – Челябинск: Издательский центр ЮУрГУ, 2018. – 54 с.

Электронная учебно-методическая документация

№	Вид литературы	Наименование ресурса в электронной форме	Библиографическое описание
1	Основная литература	Электронно-библиотечная система издательства Лань	Алексеев, А.П. Информатика 2015. [Электронный ресурс] — Электрон. дан. — М. : СОЛОН-Пресс, 2015. — 400 с. — Режим доступа: http://e.lanbook.com/book/64921 — Загл. с экрана.
2	Основная литература	Электронно-библиотечная система издательства Лань	Грошев, А.С. Информатика. [Электронный ресурс] / А.С. Грошев, П.В. Закляков. — Электрон. дан. — М. : ДМК Пресс, 2014. — 592 с. — Режим доступа: http://e.lanbook.com/book/50569 — Загл. с экрана.
3	Основная литература	Электронно-библиотечная система издательства Лань	Денисова, Э.В. Информатика. Базовый курс. Практикум. [Электронный ресурс] — Электрон. дан. — СПб. : НИУ ИТМО, 2013. — 90 с. — Режим доступа: http://e.lanbook.com/book/43571 — Загл. с экрана.
4	Основная литература	Электронный каталог ЮУрГУ	Добычина, С. С. Информатика: метод. указания к практ. работам по направлениям 030600.62 «История», 031003.65 «Судеб. Экспертиза» и др. направлениям / С. С. Добычина; под ред. Б. М. Суховилова; Юж.-Урал. гос. ун-т, Каф. Информатика; ЮУрГУ. – Челябинск: Издательский Центр ЮУрГУ, 2013. – 126 с. https://lib.susu.ru/
5	Дополнительная литература	Электронно-библиотечная система издательства Лань	Кудинов, Ю.И. Практикум по основам современной информатики. [Электронный ресурс] / Ю.И. Кудинов, Ф.Ф. Пашенко, А.Ю. Келина. — Электрон. дан. — СПб. : Лань, 2011. — 352 с. — Режим доступа: http://e.lanbook.com/book/68471 — Загл. с экрана.
6	Методические пособия для самостоятельной работы студента	Электронный каталог ЮУрГУ	Горных, Е. Н. Информатика: метод. указания к практ. работам для направления 080100.62 «Экономика» / Е. Н. Горных, А. Г. Палей, Г. А. Поллак; Юж.-Урал. гос. ун-т, Каф. Информатика; ЮУрГУ. – Челябинск: Издательский Центр ЮУрГУ, 2013. – 48 с. https://lib.susu.ru/
7	Методические пособия для самостоятельной работы студента	Электронный каталог ЮУрГУ	Информатика: учеб. пособие по направлению 080200 «Экономика» и др. / Г. А. Поллак и др.; Юж.-Урал. гос. ун-т, Каф. Информатика; ЮУрГУ. – Челябинск: Издательский Центр ЮУрГУ, 2014. – 113 с. https://lib.susu.ru/
8	Дополнительная	Электронно-	Андреева, Н.М. Практикум по информатике

литература	библиотечная система издательства Лань	[Электронный ресурс] : учеб. пособие / Н.М. Андреева, Н.Н. Василюк, Н.И. Пак, Е.К. Хеннер. — Электрон. дан. — Санкт-Петербург : Лань, 2018. — 248 с. — Режим доступа: https://e.lanbook.com/book/104883 . — Загл. с экрана.
------------	--	---

Перечень используемого программного обеспечения:

1. Microsoft-Windows(бессрочно)
2. Microsoft-Office(бессрочно)
3. ФГАОУ ВО "ЮУрГУ (НИУ)"-Портал "Электронный ЮУрГУ" (<https://edu.susu.ru>)(бессрочно)
4. Igor Pavlov-7-Zip (бессрочно)
5. ABBYY-FineReader 8(бессрочно)

Перечень используемых профессиональных баз данных и информационных справочных систем:

1. -База данных ВИНТИ РАН(бессрочно)

8. Материально-техническое обеспечение дисциплины

Вид занятий	№ ауд.	Основное оборудование, стенды, макеты, компьютерная техника, предустановленное программное обеспечение, используемое для различных видов занятий
Практические занятия и семинары	114-2 (2)	Рабочие станции, комплект сетевого оборудования, обеспечивающий соединение всех компьютеров, установленных в классе, в единую сеть, с выходом через прокси-сервер в Интернет, аудиторная доска для письма фломастером с магнитной поверхностью. Программное обеспечение: операционная система MS Windows 7 и выше; пакет офисных программ MS Office 2007 и выше; антивирусные программы; Web-браузер.
Лекции	203 (3г)	Мультимедиа проектор, персональный компьютер – рабочее место преподавателя, устройства ввода/вывода звуковой информации, аудиторная доска для письма фломастером с магнитной поверхностью, вентиляционное оборудование. Программное обеспечение: операционная система MS Windows 7 и выше; пакет офисных программ MS Office 2007 и выше; файловый менеджер (Far-manager или др.); антивирусные программы; Web-браузер
Самостоятельная работа студента	114-2 (2)	Рабочие станции, комплект сетевого оборудования, обеспечивающий соединение всех компьютеров, установленных в классе, в единую сеть, с выходом через прокси-сервер в Интернет. Программное обеспечение: операционная система MS Windows 7 и выше; пакет офисных программ MS Office 2007 и выше; антивирусные программы; Web-браузер.
Экзамен	114-2 (2)	Рабочие станции, комплект сетевого оборудования, обеспечивающий соединение всех компьютеров, установленных в классе, в единую сеть, с выходом через прокси-сервер в Интернет. Программное обеспечение: операционная система MS Windows 7 и выше; пакет офисных программ MS Office 2007 и выше; антивирусные программы; Web-браузер.