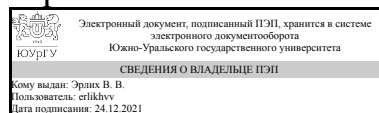


# ЮЖНО-УРАЛЬСКИЙ ГОСУДАРСТВЕННЫЙ УНИВЕРСИТЕТ

УТВЕРЖДАЮ:  
Директор института  
Институт спорта, туризма и  
сервиса



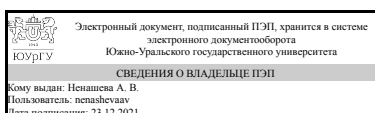
В. В. Эрлих

## РАБОЧАЯ ПРОГРАММА

дисциплины 1.Ф.П1.17.01 Биомеханика двигательной деятельности  
для направления 44.03.01 Педагогическое образование  
уровень Бакалавриат  
профиль подготовки Физкультурное образование  
форма обучения очная  
кафедра-разработчик Теория и методика физической культуры и спорта

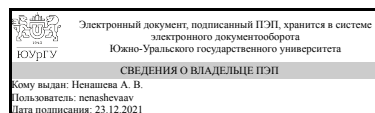
Рабочая программа составлена в соответствии с ФГОС ВО по направлению подготовки 44.03.01 Педагогическое образование, утверждённым приказом Минобрнауки от 22.02.2018 № 121

Зав.кафедрой разработчика,  
д.биол.н., доц.



А. В. Ненашева

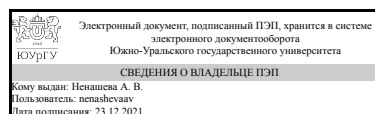
Разработчик программы,  
д.биол.н., доц., заведующий  
кафедрой



А. В. Ненашева

СОГЛАСОВАНО

Руководитель образовательной  
программы  
д.биол.н., доц.



А. В. Ненашева

## **1. Цели и задачи дисциплины**

Цель: формирование у будущих педагогов по физической культуре теоретических знаний по биомеханике физических упражнений, а также практических умений и навыков, необходимых для научно обоснованного осуществления физкультурно-спортивной работы. Задачи: - раскрыть сложность строения двигательных действий человека, которая обусловлена сложностью строения его двигательного аппарата, системы управления движениями, подчинением движений законам не только механики, но и биологии, обусловленностью движений психической деятельностью человека; - овладение студентами профессионально-педагогическими умениями и навыками самостоятельного обоснования техники соревновательных и тренировочных упражнений и умелое их использование как во время практических занятий с обучаемыми, так и в научных исследованиях; - получение знаний основ биомеханики для создания возможности приспособления к внешней среде в основных видах жизнедеятельности человека, при разной профессиональной деятельности и видах спорта. - реализация принципов биомеханики и объективных физических законов природы с целью максимально полного использования свойств окружающей среды и достижений научно-технического прогресса с качественно новыми материалами для разработки нового инвентаря и технических средств. - вооружение студентов знаниями и умениями делается с целью понимания ими того, как осуществляется движение, как оно организуется и управляется, что нужно сделать, чтобы качественно и количественно изменить характер двигательных действий для достижения необходимых (планируемых, в том числе рекордных) результатов движения.

## **Краткое содержание дисциплины**

Биомеханика как учебная и научная дисциплина. Направления развития биомеханики как науки о человеке. Биомеханика опорно-двигательного аппарата. Теория строения и функций двигательного аппарата лиц с отклонениями от двигательной нормы. Биомеханические свойства биологических тканей. Управление двигательными действиями. Двигательный аппарат человека, соединение звеньев и степени свободы. Биомеханика мышц. Биомеханические основы развития физических способностей. Биомеханические свойства мышц; особенности строения и функций. Биомеханика мышц: виды и режимы работы мышц. Двигательные качества человека. Факторы, определяющие двигательные качества. Биомеханические характеристики тела человека и его движения: внешние и внутренние силы с учетом отклонения в здоровье двигательного аппарата человека. Основные механизмы построения движений в физической культуре восстановления функций. Механизм создания и управления вращательными движениями. Биодинамика передвижения на лыжах, плавания, легкоатлетических перемещений, спортивных игр и основных физических упражнений, используемых в программе по физическому воспитанию общеобразовательной школы. Биомеханические особенности двигательной деятельности лиц с отклонениями от здоровья опорно-двигательного аппарата.

## **2. Компетенции обучающегося, формируемые в результате освоения дисциплины**

Планируемые результаты освоения ОП ВО (компетенции)	Планируемые результаты обучения по дисциплине
<p>УК-1 Способен осуществлять поиск, критический анализ и синтез информации, применять системный подход для решения поставленных задач</p>	<p>Знает: предмет, историю и специфическую проблематику биомеханики; терминологию биомеханики; понятие о моделях и моделировании в биомеханике; основы биомеханического контроля, технические средства и методики измерений.  Умеет: осуществлять математическое моделирование различных форм движений в зависимости от биомеханических свойств двигательной системы у детей и подростков; проводить расчетно-графические работы и делать анализ выполненного исследования; обобщать и анализировать полученные результаты с точки зрения основ биомеханических процессов; осуществлять поиск, критический анализ и синтез информации, применять системный подход для решения поставленных задач.  Имеет практический опыт: владения навыками статистической обработки полученных результатов в ходе антропометрических исследований; количественными методами оценки эффективности физических упражнений; методами математической обработки информации; осуществления критического анализа информации для решения поставленных задач.</p>
<p>ПК-2 Способен развивать у обучающихся познавательную активность, самостоятельность, инициативность, творческие способности и гражданскую позицию способности к труду и жизни в условиях современного мира, формирование у обучающихся культуры здорового и безопасного образа жизни, средствами преподаваемого учебного предмета</p>	<p>Знает: основные закономерности возрастного развития, индикаторы индивидуальных особенностей траекторий жизни.  Умеет: развивать у обучающихся познавательную активность, самостоятельность, формирование у обучающихся потребности в двигательной активности.</p>

### 3. Место дисциплины в структуре ОП ВО

Перечень предшествующих дисциплин, видов работ учебного плана	Перечень последующих дисциплин, видов работ
Математика	Физиология физического воспитания и спорта

Требования к «входным» знаниям, умениям, навыкам студента, необходимым при освоении данной дисциплины и приобретенным в результате освоения предшествующих дисциплин:

Дисциплина	Требования
Математика	<p>Знает: базовые понятия, необходимые для решения математических задач; этапы поиска, критического анализа и синтеза информации,.  Умеет: самостоятельно составлять план решения задачи; осуществлять поиск, критический анализ</p>

	и синтез информации, применять системный подход для решения поставленных задач. Имеет практический опыт: владения критическим анализом и синтезом информации, системным подходом для решения задач.
--	---

#### 4. Объём и виды учебной работы

Общая трудоемкость дисциплины составляет 4 з.е., 144 ч., 74,5 ч. контактной работы

Вид учебной работы	Всего часов	Распределение по семестрам в часах	
		Номер семестра	
		5	
Общая трудоёмкость дисциплины	144	144	
<i>Аудиторные занятия:</i>	64	64	
Лекции (Л)	32	32	
Практические занятия, семинары и (или) другие виды аудиторных занятий (ПЗ)	32	32	
Лабораторные работы (ЛР)	0	0	
<i>Самостоятельная работа (СРС)</i>	69,5	69,5	
с применением дистанционных образовательных технологий	0		
Изучение и конспектирование монографий, учебных пособий, хрестоматий и сборников документов	17	17	
Подготовка презентации к защите	12,5	12,5	
проверка расчетно-графических работ	5	5	
Письменные выводы по анализам результатов, полученных на практических занятиях	15	15	
Подготовка к экзамену	20	20	
Консультации и промежуточная аттестация	10,5	10,5	
Вид контроля (зачет, диф.зачет, экзамен)	-	экзамен	

#### 5. Содержание дисциплины

№ раздела	Наименование разделов дисциплины	Объем аудиторных занятий по видам в часах			
		Всего	Л	ПЗ	ЛР
1	Общая и дифференциальная биомеханика	32	16	16	0
2	Частная биомеханика	32	16	16	0

##### 5.1. Лекции

№ лекции	№ раздела	Наименование или краткое содержание лекционного занятия	Кол-во часов
1	1	Введение (предмет и история биомеханики). Методы, технологии биомеханических исследований и контроля в физическом воспитании и спорте	4
2	1	Биомеханические характеристики тела человека и его движений	4

		(кинематические, динамические). Строение и функции биомеханической системы двигательного аппарата человека	
3	1	Биодинамика двигательных действий человека. Биомеханика двигательных качеств	4
4	1	Биомеханические аспекты управления движениями человека. Спортивно-техническое мастерство	4
5	2	Движения вокруг осей. Сохранение и изменение положения тела и движения на месте	4
6	2	Локомоторные движения. Перемещающие движения. Индивидуальные и групповые особенности моторики	4
7	2	Биомеханические аспекты программированного обучения двигательным действиям.	4
8	2	Биомеханические основы физических упражнений, входящих в программу физического воспитания школьников.	4

## 5.2. Практические занятия, семинары

№ занятия	№ раздела	Наименование или краткое содержание практического занятия, семинара	Кол-во часов
1-6	1	Анализ спортивной техники с помощью временных биомеханических характеристик. Построение хронограмм.	6
7-12	1	Построение схем поз (промера)	6
13-16	1	Анализ техники с помощью пространственно-временных характеристик.	4
17-20	2	Расчет линейной скорости и ускорения точек тела спортсмена	4
21-26	2	Анализ спортивной техники с помощью кинематических (параметрических) графиков	6
27-32	2	Подготовка и защита презентаций и докладов	6

## 5.3. Лабораторные работы

Не предусмотрены

## 5.4. Самостоятельная работа студента

Выполнение СРС			
Подвид СРС	Список литературы (с указанием разделов, глав, страниц) / ссылка на ресурс	Семестр	Кол-во часов
Изучение и конспектирование монографий, учебных пособий, хрестоматий и сборников документов	ПУМД, основ. лит. 1, С. 5-560; ПУМД, основ. лит. 2, Глава 2; Глава 3; Глава 4; Глава 5; Глава 6; Глава 7; ПУМД, доп. лит. 2, С. 5-9; С. 13-26; С. 29-32; С. 38-56; С. 63-68; С. 107-121; С. 124-189; С. 235-256; ПУМД, доп. лит. 2, Глава 1; Глава 2; Глава 3; Глава 4; Глава 5; Глава 6; Глава 7; Глава 8; Глава 9; ЭУМД, осн. лит. 1, С. 1-366; ЭУМД, осн. лит. 2, С. 1-178 ЭУМД, доп. лит. 1, С. 5-95; ЭУМД, доп. лит. 2, С. 13-46; С. 47-70; С.71-108, С. 109-140.	5	17
Подготовка презентации к защите	ПУМД, основ. лит. 1, С. 5-560; ПУМД, основ. лит. 2, Глава 2; Глава 3; Глава 4; Глава 5; Глава 6; Глава 7; ПУМД, доп.	5	12,5

	лит. 2, С. 5-9; С. 13-26; С. 29-32; С. 38-56; С. 63-68; С. 107-121; С. 124-189; С. 235-256; ПУМД, доп. лит. 2, Глава 1; Глава 2; Глава 3; Глава 4; Глава 5; Глава 6; Глава 7; Глава 8; Глава 9; ЭУМД, осн. лит. 1, С. 1-366; ЭУМД, осн. лит. 2, С. 1-178 ЭУМД, доп. лит. 1, С. 5-95; ЭУМД, доп. лит. 2, С. 13-46; С. 47-70; С.71-108, С. 109-140; Глобальная сеть Интернет.		
проверка расчетно-графических работ	Методическое пособие 1, С. 2-72.	5	5
Письменные выводы по анализам результатов, полученных на практических занятиях	Методическое пособие 1, С. 2-72.	5	15
Подготовка к экзамену	ПУМД, основ. лит. 1, С. 5-560; ПУМД, основ. лит. 2, Глава 2; Глава 3; Глава 4; Глава 5; Глава 6; Глава 7; ПУМД, доп. лит. 2, С. 5-9; С. 13-26; С. 29-32; С. 38-56; С. 63-68; С. 107-121; С. 124-189; С. 235-256; ПУМД, доп. лит. 2, Глава 1; Глава 2; Глава 3; Глава 4; Глава 5; Глава 6; Глава 7; Глава 8; Глава 9; ЭУМД, осн. лит. 1, С. 1-366; ЭУМД, осн. лит. 2, С. 1-178 ЭУМД, доп. лит. 1, С. 5-95; ЭУМД, доп. лит. 2, С. 13-46; С. 47-70; С.71-108, С. 109-140; Глобальная сеть Интернет.	5	20

## 6. Текущий контроль успеваемости, промежуточная аттестация

Контроль качества освоения образовательной программы осуществляется в соответствии с Положением о балльно-рейтинговой системе оценивания результатов учебной деятельности обучающихся.

### 6.1. Контрольные мероприятия (КМ)

№ КМ	Се-местр	Вид контроля	Название контрольного мероприятия	Вес	Макс. балл	Порядок начисления баллов	Учитывается в ПА
1	5	Текущий контроль	Задание 1 Анализ спортивной техники с помощью временных характеристик. Построение хронограммы.	15	5	5 баллов: выполнены поставленные цели работы, студент четко и без ошибок ответил на все контрольные вопросы 4 балла: выполнены все задания работы; студент ответил на контрольные вопросы с замечаниями 3 балла: выполнены все задания расчетно-графической работы с замечаниями; студент ответил на все контрольные вопросы с замечаниями 2 балла: студент выполнил неправильно задания расчетно-графической работы; студент ответил на все контрольные вопросы с ошибками	экзамен

						1 балл: студент выполнил неправильно все задания расчетно-графической работы; студент не ответил на контрольные вопросы 0 баллов: задание не выполнено.	
2	5	Текущий контроль	Устный опрос 1	10	5	<p>5 баллов: студент демонстрирует полное понимание материала, дает верные определения основных понятий, корректно использует терминологический аппарат, может обосновать свои суждения, приводит примеры не только из рекомендуемой литературы, но и самостоятельно составленные, демонстрирует способности анализа и высокий уровень самостоятельности.</p> <p>4 балла: студент демонстрирует полное понимание материала, дает верные определения основных понятий, корректно использует терминологический аппарат, может обосновать свои суждения, приводит примеры и демонстрирует высокий уровень самостоятельности, устанавливает причинно-следственные связи обсуждаемых проблем.</p> <p>3 балла: студент слабо ориентируется в материале, допускает ошибки и неточности в определении основных понятий, преимущественно корректно использует терминологический аппарат, недостаточно доказательно и полно обосновывает свои суждения, с затруднением приводит свои примеры.</p> <p>2 балла: студент допускает ошибки и неточности в определении основных понятий, некорректно использует терминологический аппарат, не приводит примеры к своим суждениям.</p> <p>1 балл: студент не ориентируется в материале, не знает определения основных понятий, не приводит примеры к своим суждениям</p> <p>0 баллов: студент не дает ответа на поставленный вопрос.</p>	экзамен
3	5	Текущий контроль	Построение схем поз (промера)	20	5	<p>5 баллов: выполнены поставленные цели работы, студент четко и без ошибок ответил на все контрольные вопросы</p> <p>4 балла: выполнены все задания работы; студент ответил на</p>	экзамен

						<p>контрольные вопросы с замечаниями</p> <p>3 балла: выполнены все задания расчетно-графической работы с замечаниями; студент ответил на все контрольные вопросы с замечаниями</p> <p>2 балла: студент выполнил неправильно задания расчетно-графической работы; студент ответил на все контрольные вопросы с ошибками</p> <p>1 балл: студент выполнил неправильно все задания расчетно-графической работы; студент не ответил на контрольные вопросы</p> <p>0 баллов: задание не выполнено.</p>	
4	5	Текущий контроль	Задание 4. Анализ спортивной техники с помощью пространственно-временных характеристик	15	5	<p>5 баллов: выполнены поставленные цели работы, студент четко и без ошибок ответил на все контрольные вопросы</p> <p>4 балла: выполнены все задания работы; студент ответил на контрольные вопросы с замечаниями</p> <p>3 балла: выполнены все задания расчетно-графической работы с замечаниями; студент ответил на все контрольные вопросы с замечаниями</p> <p>2 балла: студент выполнил неправильно задания расчетно-графической работы; студент ответил на все контрольные вопросы с ошибками</p> <p>1 балл: студент выполнил неправильно все задания расчетно-графической работы; студент не ответил на контрольные вопросы</p> <p>0 баллов: задание не выполнено.</p>	экзамен
5	5	Текущий контроль	Анализ спортивной техники с помощью кинематических (параметрических) графиков	15	5	<p>5 баллов: выполнены поставленные цели работы, студент четко и без ошибок ответил на все контрольные вопросы</p> <p>4 балла: выполнены все задания работы; студент ответил на контрольные вопросы с замечаниями</p> <p>3 балла: выполнены все задания расчетно-графической работы с замечаниями; студент ответил на все контрольные вопросы с замечаниями</p> <p>2 балла: студент выполнил неправильно задания расчетно-графической работы; студент ответил на все контрольные вопросы с ошибками</p> <p>1 балл: студент выполнил неправильно все задания расчетно-графической работы; студент не ответил на контрольные вопросы</p>	экзамен



						0 баллов: задание не выполнено.	
6	5	Текущий контроль	Устный опрос 2	10	5	<p>5 баллов: студент демонстрирует полное понимание материала, дает верные определения основных понятий, корректно использует терминологический аппарат, может обосновать свои суждения, приводит примеры не только из рекомендуемой литературы, но и самостоятельно составленные, демонстрирует способности анализа и высокий уровень самостоятельности.</p> <p>4 балла: студент демонстрирует полное понимание материала, дает верные определения основных понятий, корректно использует терминологический аппарат, может обосновать свои суждения, приводит примеры и демонстрирует высокий уровень самостоятельности, устанавливает причинно-следственные связи обсуждаемых проблем.</p> <p>3 балла: студент слабо ориентируется в материале, допускает ошибки и неточности в определении основных понятий, преимущественно корректно использует терминологический аппарат, недостаточно доказательно и полно обосновывает свои суждения, с затруднением приводит свои примеры.</p> <p>2 балла: студент допускает ошибки и неточности в определении основных понятий, некорректно использует терминологический аппарат, не приводит примеры к своим суждениям.</p> <p>1 балл: студент не ориентируется в материале, не знает определения основных понятий, не приводит примеры к своим суждениям</p> <p>0 баллов: студент не дает ответа на поставленный вопрос.</p>	экзамен
7	5	Текущий контроль	Защита презентации	15	5	<p>5 баллов: выступающий свободно ориентируется в представляемом материале, без опоры на письменный текст; выступление соответствует теме, идеи сформулированы четко, изложены ясно, логично и полно, выводы обоснованы, все необходимые данные (факты, статистика, эксперимент), на основании которых сделаны выводы,</p>	экзамен

					<p>представлены, на вопросы преподавателя дается полный и развернутый ответ</p> <p>4 балла: выступающий достаточно свободно ориентируется в представляемом материале, иногда обращаясь к письменному тексту; работа соответствует теме, идеи сформулированы четко, изложены ясно, логично и полно, выводы сделаны частично или не всегда обоснованы, необходимые данные (факты, статистика, эксперимент), на основании которых сделаны выводы, представлены не в полном объеме, на вопросы преподавателя дается понятный ответ.</p> <p>3 балла: выступающий не вполне убедителен и уверен в представляемом материале, текст доклада читается; работа частично соответствует теме, идеи сформулированы не четко, есть недочеты в логике и полноте изложения, выводы обоснованы не убедительно, так как не все необходимые данные (факты, статистика, эксперимент), на основании которых сделаны выводы, представлены, на вопросы преподавателя даются краткие и несодержательные ответы.</p> <p>2 балла: работа не соответствует теме, идеи сформулированы нечетко, нелогично и обрывочно, выводов нет, ответы на вопросы выступающий дать затрудняется.</p> <p>1 балл: работа содержит материал не по заданию.</p> <p>0 баллов: работа не выполнена.</p>		
8	5	Промежуточная аттестация	Экзамен в виде компьютерного тестирования	-	30	<p>Оценка: "отлично" 28-30 баллов</p> <p>"хорошо" 22-27 баллов</p> <p>"удовлетворительно" 18-21 балл</p> <p>"неудовлетворительно" до 18 баллов</p>	экзамен

## 6.2. Процедура проведения, критерии оценивания

Вид промежуточной аттестации	Процедура проведения	Критерии оценивания
экзамен	Итоговая оценка по дисциплине выставляется по накоплению результатов текущих контрольных мероприятий. Для получения оценки "Удовлетворительно" необходимо набрать от 60 % до 75 %, для оценки "Хорошо" - от 76 % до 85 %, для оценки "Отлично" - от 86 % до 100 %. Посещение мероприятия	В соответствии с пп. 2.5, 2.6 Положения

	<p>промежуточной аттестации не является обязательным. Преподаватель проводит мероприятие промежуточной аттестации в форме компьютерного тестирования. Преподаватель открывает доступ к тесту, озвучивая это обучающимся. Итоговый тест содержит 30 заданий по всем темам курса. Студенту предоставляется две попытки для прохождения теста. Время тестирования - 30 минут. Максимальная оценка за тест - 30 баллов. Тест считается успешно пройденным, если дано не менее 60% правильных ответов (не менее 18 баллов). Обучающиеся решают тест. По истечении времени тестирования преподаватель озвучивает результаты. Оценка: "отлично" - 28-30 баллов, "хорошо" - 22-27 баллов, "удовлетворительно" - 18-21 балл, "неудовлетворительно" - до 18 баллов.</p>	
--	---	--

### 6.3. Оценочные материалы

Компетенции	Результаты обучения	№ КМ									
		1	2	3	4	5	6	7	8		
УК-1	Знает: предмет, историю и специфическую проблематику биомеханики; терминологию биомеханики; понятие о моделях и моделировании в биомеханике; основы биомеханического контроля, технические средства и методики измерений.		+						+	+	+
УК-1	Умеет: осуществлять математическое моделирование различных форм движений в зависимости от биомеханических свойств двигательной системы у детей и подростков; проводить расчетно-графические работы и делать анализ выполненного исследования; обобщать и анализировать полученные результаты с точки зрения основ биомеханических процессов; осуществлять поиск, критический анализ и синтез информации, применять системный подход для решения поставленных задач.	+			+	+	+				
УК-1	Имеет практический опыт: владения навыками статистической обработки полученных результатов в ходе антропометрических исследований; количественными методами оценки эффективности физических упражнений; методами математической обработки информации; осуществления критического анализа информации для решения поставленных задач.	+			+	+	+				
ПК-2	Знает: основные закономерности возрастного развития, индикаторы индивидуальных особенностей траекторий жизни.		+						+	+	+
ПК-2	Умеет: развивать у обучающихся познавательную активность, самостоятельность, формирование у обучающихся потребности в двигательной активности.									+	

Фонды оценочных средств по каждому контрольному мероприятию находятся в приложениях.

## 7. Учебно-методическое и информационное обеспечение дисциплины

### Печатная учебно-методическая документация

#### а) основная литература:

1. Дубровский, В. И. Биомеханика Учеб. для сред. и высш. учеб. заведений по физ. культуре В. И. Дубровский, В. Н. Федорова. - 2-е изд. - М.: ВЛАДОС-пресс, 2004. - 669 с.

*б) дополнительная литература:*

1. Попов, Г. И. Биомеханика двигательной деятельности [Текст] учебник для высш. проф. образования по направлению "Физ. культура" Г. И. Попов, А. В. Самсонова. - 3-е изд., стер. - М.: Академия, 2014. - 314, [1] с. ил.
2. Попов, Г. И. Биомеханика [Текст] учеб. для вузов по специальности 0333100 "Физ. культура" Г. И. Попов. - М.: Академия, 2005. - 253, [1] с. ил.

*в) отечественные и зарубежные журналы по дисциплине, имеющиеся в библиотеке:*  
Не предусмотрены

*г) методические указания для студентов по освоению дисциплины:*

1. Рабочая тетрадь

*из них: учебно-методическое обеспечение самостоятельной работы студента:*

1. Рабочая тетрадь

**Электронная учебно-методическая документация**

№	Вид литературы	Наименование ресурса в электронной форме	Библиографическое описание
1	Дополнительная литература	Электронно-библиотечная система издательства Лань	Коршиков, В.М. Биомеханика : учебное пособие / В.М. Коршиков, А.А. Семенова-Тян-Шанского. – Липецк : Липецкий государственный педагогический университет, 2014. – 126 с. : ил. URL: <a href="https://e.lanbook.com/book/126967">https://e.lanbook.com/book/126967</a>
2	Дополнительная литература	Электронно-библиотечная система издательства Лань	Карпеев, А. Г. Биомеханика спортивных и физических упражнений: учебное пособие / А. Г. Карпеев. – М.: Физкультура и спорт, 2014. – 126 с. : ил. URL: <a href="http://www.fis.kpfu.ru/">http://www.fis.kpfu.ru/</a>
3	Основная литература	Электронный каталог ЮУрГУ	Курысь, В. Н. Биомеханика. Познание телесно-двигательного упражнения / В. Н. Курысь. - М.: Советский спорт, 2013. - 366, [1] с. ил. <a href="http://virtua.lib.susu.ru/bin/gw_2011_1_4/chameleon?sessionid=2021102417034121885&amp;skin=def1112_DEFAULT&amp;searchid=2&amp;sourcescreen=INITREQ&amp;pos=1&amp;itempos=1">http://virtua.lib.susu.ru/bin/gw_2011_1_4/chameleon?sessionid=2021102417034121885&amp;skin=def1112_DEFAULT&amp;searchid=2&amp;sourcescreen=INITREQ&amp;pos=1&amp;itempos=1</a>
4	Основная литература	Электронно-библиотечная система издательства Лань	Джалилов, А.А. Биомеханика двигательной деятельности: электронное пособие / А.А. Джалилов. – М.: Академия, 2014. – 139 с. URL: <a href="https://e.lanbook.com/book/139610">https://e.lanbook.com/book/139610</a>

**Перечень используемого программного обеспечения:**

1. Microsoft-Windows(бессрочно)
2. Microsoft-Office(бессрочно)

**Перечень используемых профессиональных баз данных и информационных справочных систем:**

1. ООО "ГарантУралСервис"-Гарант(бессрочно)

## 8. Материально-техническое обеспечение дисциплины

Вид занятий	№ ауд.	Основное оборудование, стенды, макеты, компьютерная техника, предустановленное программное обеспечение, используемое для различных видов занятий
Лекции	103 (6)	Компьютерная техника: монитор, системный блок, проектор потолочного крепления, колонки, экран настенный с электроприводом, мышь, микрофон, клавиатура, пульт, ИБП.
Практические занятия и семинары	202 (6)	Компьютерная техника: монитор, системный блок, проектор потолочного крепления, колонки, экран настенный с электроприводом, мышь, микрофон, клавиатура, пульт, ИБП.
Экзамен	303 (6)	Компьютерная техника: монитор, системный блок, проектор потолочного крепления, колонки, экран настенный с электроприводом, мышь, микрофон, клавиатура, пульт, ИБП.
Самостоятельная работа студента		Автоматизированное рабочее место: монитор; системный блок; колонки; мышь; клавиатура; сетевой фильтр. Зал с выходом в Интернет