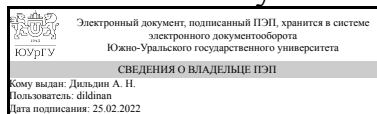


УТВЕРЖДАЮ  
Директор филиала  
Филиал г. Златоуст



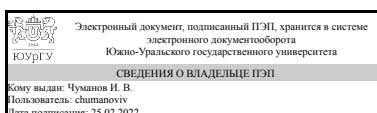
А. Н. Дильдин

## РАБОЧАЯ ПРОГРАММА практики

**Практика** Производственная практика, научно-исследовательская работа  
для направления 29.03.04 Технология художественной обработки материалов  
**Уровень** Бакалавриат  
**профиль подготовки** Технология художественной обработки материалов  
**форма обучения** очная  
**кафедра-разработчик** Техника и технологии производства материалов

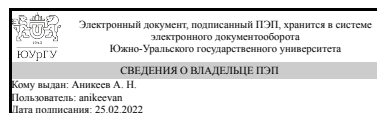
Рабочая программа составлена в соответствии с ФГОС ВО по направлению подготовки 29.03.04 Технология художественной обработки материалов, утверждённым приказом Минобрнауки от 22.09.2017 № 961

Зав.кафедрой разработчика,  
д.техн.н., проф.



И. В. Чуманов

Разработчик программы,  
к.техн.н., доц., доцент



А. Н. Анিকেев

# **1. Общая характеристика**

## **Вид практики**

Производственная

## **Тип практики**

научно-исследовательская работа

## **Форма проведения**

Дискретно по видам практик

## **Цель практики**

Получение профессиональных умений и опыта профессиональной деятельности.

- знакомство с реальной практической работой предприятия художественной отрасли, ознакомление с основными направлениями будущей профессиональной деятельности, получение профессиональных навыков, закрепление и углубление теоретических знаний, полученных во время аудиторных занятий по дисциплинам базовой части профессионального цикла;

- развитие способности самостоятельного осуществления научно-исследовательской работы, связанной с решением сложных профессиональных задач в инновационных условиях.

## **Задачи практики**

Углубление, расширение, систематизация и закрепление теоретических знаний, полученных студентами при изучении профессиональных дисциплин на основе изучения деятельности предприятия, где организована практика; изучение прав и обязанностей сотрудников предприятия, документации, действующих стандартов, технических условий, положений, инструкций, основ безопасности жизнедеятельности на предприятии. Организации и планирования производства; формирование у студента целостной картины будущей профессии, развитие профессиональной рефлексии, а также:

1. Изучение и анализ действующих на предприятии технологических процессов производства продукции;
2. Изучение методов получения продукции, технологического оборудования, средств механизации и автоматизации, методов и средств технического контроля, а также достижений науки и техники, используемых на предприятии;
3. Изучение системы технологической подготовки производства, вопросов применения в этой системе современной компьютерной техники.
4. Обеспечение становления профессионального научно-исследовательского мышления, формирование у них четкого представления об основных профессиональных задачах, способах их решения;
5. Формирование умений использовать современные технологии сбора информации, обработки и интерпретации полученных экспериментальных и эмпирических данных, владение современными методами исследований;

## Краткое содержание практики

Практика проводится в художественных мастерских, мастерских декоративно-прикладного искусства, учебно-производственных лабораториях университета, научно-исследовательских учреждениях или на промышленных предприятиях, оснащенных современным технологическим оборудованием и испытательными приборами по технологии художественной обработки различных материалов как металлических, так и неметаллических, в том числе, камня, кости, кожи и прочее. Изучает технологический процесс, оборудование, инструмент, материалы, виды и способы художественной обработки материалов на основных технологических участках, например, на художественном участке – процесс украшения и все многообразие способов и техник выполнения рисунка на стальном клинке оружия, латунных ножнах или серебряном кубке; изучает процесс гальваники, способы полировки изделий, работу участка слесарной сборки изделий.

На практике, работая на штатной должности или в качестве художника-гравёра, гравёра, картоньера, лепщика, мастера гобелена и т.д., студент самостоятельно выполняет производственные функции рабочих средней квалификации.

Одновременно с практикой студент проводит научно-исследовательскую работу (НИР), что является обязательной составляющей образовательной программы подготовки и направлена на формирование общекультурных, общепрофессиональных и профессиональных компетенций в соответствии с требованиями ФГОС ВО.

НИР предполагает исследовательскую работу, направленную на развитие у студента способности к самостоятельным теоретическим и практическим суждениям и выводам, умения давать объективную оценку научной информации и свободно осуществлять научный поиск, стремления к применению научных знаний в образовательной деятельности.

НИР предполагает как общую программу для всех студентов, обучающихся по конкретной образовательной программе, так и индивидуальную программу, направленную на выполнение конкретных заданий.

Результатом практики является написание отчета по практике, содержащего анализ полученной информации.

## 2. Компетенции обучающегося, формируемые в результате прохождения практики

Планируемые результаты освоения ОП ВО	Планируемые результаты обучения при прохождении практики
УК-1 Способен осуществлять поиск, критический анализ и синтез информации, применять системный подход для решения поставленных задач	Знает: Основы критического анализа и синтеза информации; основные характеристики информации и требования, предъявляемые к ней; источники информации, требуемой для решения поставленной задачи; основные различия между фактами, мнениями, интерпретациями и оценками. Умеет: Выделять базовые составляющие

	<p>поставленных задач; критически работать с информацией; использовать различные типы поисковых запросов; формировать собственное мнение о фактах, мнениях, интерпретациях и оценках информации.</p>
<p>ПК-1 Готов разрабатывать дизайн, конструкцию и технологию изготовления художественно-промышленных изделий и объектов с учетом свойств используемых материалов, технологии их обработки, а также условий эксплуатации и потребительских предпочтений.</p>	<p>Имеет практический опыт: Владения методами анализа и синтеза в решении задач; способностью определять, интерпретировать и ранжировать информацию; способностью поиска информации; способностью формировать и аргументировать свои выводы и суждения.</p>
<p>ПК-5 Способен определить направление и организовать проведение новых научных исследований и разработок в области дизайна и производства художественно-промышленных изделий из материалов разных классов.</p>	<p>Знает: Дизайн, конструкцию и технологию изготовления художественно-промышленных изделий и объектов с учетом свойств используемых материалов, технологии их обработки, а также условий эксплуатации и потребительских предпочтений.</p> <p>Умеет: Разрабатывать и изготавливать художественно-промышленные изделия и объекты с учетом свойств используемых материалов, технологии их обработки, а также условий эксплуатации и потребительских предпочтений.</p> <p>Имеет практический опыт: Навыком материаловедческой и технологической базы для изготовления художественно-промышленных изделий и объектов.</p>
<p>ПК-5 Способен определить направление и организовать проведение новых научных исследований и разработок в области дизайна и производства художественно-промышленных изделий из материалов разных классов.</p>	<p>Знает: Отечественную и международную нормативную базу в соответствующей области знаний; научную проблематику соответствующей области знаний; методы, средства и практика планирования, организации, проведения и внедрения научных исследований и опытно-конструкторских разработок.</p> <p>Умеет: Применять актуальную нормативную документацию и анализировать новую научную проблематику в соответствующей области знаний; применять методы и средства планирования, организации, проведения и внедрения научных исследований и опытно- конструкторских разработок.</p> <p>Имеет практический опыт: Владения</p>

	<p>навыками проведения анализа новых направлений исследований в соответствующей области знаний, обосновывать перспективы их проведения; навыками формирования программы проведения исследований в новых направлениях.</p>
--	---

### 3. Место практики в структуре ОП ВО

Перечень предшествующих дисциплин, видов работ	Перечень последующих дисциплин, видов работ
<p>Организация производства художественных изделий            Электротехника и электроника            Практикум по виду профессиональной деятельности            Коррозия и защита металлов            Технологические приемы реставрационных работ            Разработка графических эскизов и макетов дизайн объектов            Учебная практика, ознакомительная практика (2 семестр)            Производственная практика, технологическая (проектно-технологическая) практика (4 семестр)</p>	<p>Техническая эстетика            Покрытия материалов            Материаловедение и технология конструкционных материалов            Техника и технология гравирования материалов            Производственная практика, преддипломная практика (8 семестр)</p>

Требования к «входным» знаниям, умениям, навыкам студента, необходимым для прохождения данной практики и приобретенным в результате освоения предшествующих дисциплин:

Дисциплина	Требования
Организация производства художественных изделий	<p>Знает: Принципы и методы поиска, анализа и синтеза информации.            Умеет: Применять принципы и методы поиска, анализа и синтеза информации; Грамотно, логично, аргументированно формировать собственные суждения и оценки.            Имеет практический опыт: Поиска, анализа и синтеза информации.</p>
Технологические приемы реставрационных работ	<p>Знает: Поверхностные и комбинированные виды технологической обработки материалов разных классов., Исторический анализ эволюций художественно-промышленных изделий и этапы научно-технического развития общества основанных на использовании научных и технологических достижений.</p>

	<p>Умеет: Назначать комбинацию технологических обработок, позволяющих получить нужный продукт., Правильно осуществлять исторический анализ эволюций художественно-промышленных изделий, научных и технологических достижений общества.</p> <p>Имеет практический опыт: Обработки материалов разных классов., Анализа эволюций художественно-промышленных изделий, этапов научно-технического развития общества основанных на использовании научных и технологических достижений.</p>
Электротехника и электроника	<p>Знает: Принципы и методы поиска, анализа и синтеза информации.</p> <p>Умеет: Применять принципы и методы поиска, анализа и синтеза информации; Грамотно, логично, аргументированно формировать собственные суждения и оценки.</p> <p>Имеет практический опыт: Поиска, анализа и синтеза информации.</p>
Разработка графических эскизов и макетов дизайн объектов	<p>Знает: Принципы и методы поиска, анализа и синтеза информации.</p> <p>Умеет: Применять принципы и методы поиска, анализа и синтеза информации; Грамотно, логично, аргументированно формировать собственные суждения и оценки.</p> <p>Имеет практический опыт: Поиска, анализа и синтеза информации.</p>
Коррозия и защита металлов	<p>Знает: Поверхностные и комбинированные виды технологической обработки материалов разных классов., Научно-техническую информацию, анализ и теоретическое обобщение научных данных.</p> <p>Умеет: Назначать комбинацию технологических обработок, позволяющих получить нужный продукт., Собирать научно-техническую информацию, анализировать научные данные.</p> <p>Имеет практический опыт: Обработки материалов разных классов., Сбора научно-технической информации, анализа научных данных.</p>
Практикум по виду профессиональной деятельности	<p>Знает: Принципы и методы поиска, анализа и синтеза информации.</p> <p>Умеет: Применять принципы и методы поиска, анализа и синтеза информации; Грамотно, логично, аргументированно формировать собственные суждения и оценки.</p> <p>Имеет практический опыт: Поиска, анализа и синтеза информации.</p>

<p>Производственная практика, технологическая (проектно-технологическая) практика (4 семестр)</p>	<p>Знает: Принципы и методы поиска, анализа и синтеза информации., Поверхностные и комбинированные виды технологической обработки материалов разных классов., Применяемые в конструкциях материалы и их свойства., Основные приемы макетирования, создания физических моделей и эскизов художественных изделий.</p> <p>Умеет: Применять принципы и методы поиска, анализа и синтеза информации; Грамотно, логично, аргументированно формировать собственные суждения и оценки., Назначать комбинацию технологических обработок, позволяющих получить нужный продукт., Использовать приемы конструирования. , Создавать эскизы, элементы физических моделей из различных материалов, собирать макеты.</p> <p>Имеет практический опыт: Поиска, анализа и синтеза информации., Обработки материалов разных классов., Конструирования продукта., Создания эскизов, владения приемов работы с различными материалами при создании физических моделей, склеивания макетов.</p>
<p>Учебная практика, ознакомительная практика (2 семестр)</p>	<p>Знает: Принципы и методы поиска, анализа и синтеза информации.</p> <p>Умеет: Применять принципы и методы поиска, анализа и синтеза информации; Грамотно, логично, аргументированно формировать собственные суждения и оценки.</p> <p>Имеет практический опыт: Поиска, анализа и синтеза информации.</p>

#### 4. Объём практики

Общая трудоемкость практики составляет зачетных единиц 6, часов 216, недель 4.

#### 5. Содержание практики

№ раздела (этапа)	Наименование или краткое содержание вида работ на практике	Кол-во часов
1	<p>Ознакомительно–информационный (инструктаж по технике безопасности на производстве; беседа с руководителем предприятия и руководителем практики от предприятия, ведущими специалистами; ознакомление с производственной и/или лабораторной базой предприятия; определение рабочего места и получение задания от руководителя практики.</p>	10

2	Изучение и анализ действующих на предприятии технологических процессов производства продукции	50
3	Планирование научно-исследовательской работы: разработка основных блоков работы, этапов выполнения, разработка критериев достаточности найденной и проанализированной информации.	40
4	Анализ предыдущих НИР, проводимых на предприятии в выбранной области. Анализ , систематизация, обработка результатов. Определение роли найденной информации в общей структуре будущей НИР.	40
5	Сбор материалов, информации по основным направлениям НИР, изучение и описание технологического оборудования, инструментов, материалов, видов продукции. Анализ найденной информации, систематизация, обработка отобранных источников.	60
6	Составление отчета о научно-исследовательской работе	15
7	Публичная защита выполненной работы	1

## 6. Формы отчетности по практике

По окончании практики, студент предоставляет на кафедру пакет документов, который включает в себя:

- дневник прохождения практики, включая индивидуальное задание и характеристику работы практиканта организацией;
- отчет о прохождении практики.

Формы документов утверждены приказом ректора от 06.04.2016 №138.

## 7. Фонд оценочных средств для проведения текущего контроля успеваемости, промежуточной аттестации обучающихся по практике

Вид промежуточной аттестации – дифференцированный зачет. Контроль качества освоения образовательной программы осуществляется в соответствии с Положением о балльно-рейтинговой системе оценивания результатов учебной деятельности обучающихся.

### 7.1. Контрольные мероприятия (КМ)

№ КМ	Семестр	Вид контроля	Название контрольного мероприятия	Вес	Макс.балл	Порядок начисления баллов	Учитывается в ПА
1	6	Текущий контроль	проверка отчета по практике	1	8	Проверка отчета осуществляется по окончании практики. Он должен быть выполнен и оформлен в соответствии с требованиями методических указаний кафедры. Формы отчетности	дифференцированный зачет



						<p>утверждены заведующим кафедрой. Критерии начисления баллов: оформление соответствует требованиям - 2 балла, оформление не соответствует требованиям - 0 баллов; четкость и логичная последовательность изложения - 2 балла, нет четкости и логической последовательности изложения - 0 баллов; краткость и точность формулировок - 2 балла, формулировки громоздки с большим количеством лишней информации - 0 баллов; конкретность при изложении материала - 2 балла, отсутствие конкретики при изложении материала - 0 баллов. Максимальное количество баллов – 8.</p>	
2	6	Промежуточная аттестация	зачет	-	6	<p>На дифференцированном зачете происходит оценивание деятельности обучающихся по дисциплине на основе полученных оценок за контрольно-рейтинговые мероприятия текущего контроля и защиты отчета по практике. Формы отчетности утверждены заведующим кафедрой. Общий балл при оценке защиты отчета складывается из следующих</p>	дифференцированный зачет

					<p>показателей: четкая, правильная и уверенная речь - 2 балла, неуверенная с запинками речь - 0 баллов; выводы логически вытекающие из проведенной работы – 2 балла, отсутствие логичности выводов - 0 баллов; ответы на вопросы исчерпывающие и по существу - 2 балла, не способность студента четко ответить на вопрос - 0 баллов.</p> <p>Максимальное количество баллов – 6.</p> <p>Отлично: Величина рейтинга обучающегося по дисциплине 85...100 %</p> <p>Хорошо: Величина рейтинга обучающегося по дисциплине 75...84 %</p> <p>Удовлетворительно: Величина рейтинга обучающегося по дисциплине 60...74 %</p> <p>Неудовлетворительно: Величина рейтинга обучающегося по дисциплине 0...59 %</p>	
--	--	--	--	--	--	--

## 7.2. Процедура проведения, критерии оценивания

На дифференцированном зачете происходит оценивание деятельности обучающихся по дисциплине на основе полученных оценок за контрольно-рейтинговые мероприятия текущего контроля и защиты отчета по практике. Формы отчетности утверждены заведующим кафедрой. Общий балл при оценке защиты отчета складывается из следующих показателей: четкая, правильная и уверенная речь - 2 балла, неуверенная с запинками речь - 0 баллов; выводы логически вытекающие из проведенной работы – 2 балла, отсутствие логичности выводов - 0 баллов; ответы на вопросы исчерпывающие и по существу - 2 балла, не способность студента четко ответить на вопрос - 0 баллов. Максимальное количество баллов – 6. Отлично: Величина рейтинга обучающегося по дисциплине 85...100 % Хорошо: Величина рейтинга обучающегося по дисциплине 75...84 % Удовлетворительно: Величина рейтинга обучающегося по дисциплине 60...74 % Неудовлетворительно: Величина рейтинга обучающегося по дисциплине 0...59 %

## 7.3. Оценочные материалы

Компетенции	Результаты обучения	№ КМ	
		1	2
УК-1	Знает: Основы критического анализа и синтеза информации; основные характеристики информации и требования, предъявляемые к ней; источники информации, требуемой для решения поставленной задачи; основные различия между фактами, мнениями, интерпретациями и оценками.	+	+
УК-1	Умеет: Выделять базовые составляющие поставленных задач; критически работать с информацией; использовать различные типы поисковых запросов; формировать собственное мнение о фактах, мнениях, интерпретациях и оценках информации.	+	+
УК-1	Имеет практический опыт: Владения методами анализа и синтеза в решении задач; способностью определять, интерпретировать и ранжировать информацию; способностью поиска информации; способностью формировать и аргументировать свои выводы и суждения.	+	+
ПК-1	Знает: Дизайн, конструкцию и технологию изготовления художественно-промышленных изделий и объектов с учетом свойств используемых материалов, технологии их обработки, а также условий эксплуатации и потребительских предпочтений.	+	+
ПК-1	Умеет: Разрабатывать и изготавливать художественно-промышленные изделия и объекты с учетом свойств используемых материалов, технологии их обработки, а также условий эксплуатации и потребительских предпочтений.	+	+
ПК-1	Имеет практический опыт: Навыком материаловедческой и технологической базы для изготовления художественно-промышленных изделий и объектов.	+	+
ПК-5	Знает: Отечественную и международную нормативную базу в соответствующей области знаний; научную проблематику соответствующей области знаний; методы, средства и практика планирования, организации, проведения и внедрения научных исследований и опытно-конструкторских разработок.	+	+
ПК-5	Умеет: Применять актуальную нормативную документацию и анализировать новую научную проблематику в соответствующей области знаний; применять методы и средства планирования, организации, проведения и внедрения научных исследований и опытно- конструкторских разработок.	+	+
ПК-5	Имеет практический опыт: Владения навыками проведения анализа новых направлений исследований в соответствующей области знаний, обосновывать перспективы их проведения; навыками формирования программы проведения исследований в новых направлениях.	+	+

Фонды оценочных средств по каждому контрольному мероприятию находятся в приложениях.

## 8. Учебно-методическое и информационное обеспечение практики

### Печатная учебно-методическая документация

#### а) основная литература:

1. Пятыгин, Д. А. Методология научных исследований [Текст] : учеб. пособие по направлению 22.04.02 "Теория и прогрессив. технологии электросталеплавильного пр-ва" и др. / Д. А. Пятыгин ; Юж.-Урал. гос. ун-т, Златоуст. фил., Фак. техники и технологии ; ЮУрГУ. - Челябинск : Издат. центр ЮУрГУ, 2016. - 42 с. : ил.
2. Куликовских, С. Н. Технология художественной обработки материалов [Текст] : метод. указания по выполнению и защите выпуск.

квалификац. работы / С. Н. Куликовских ; Юж.-Урал. гос. ун-т, Златоуст. фил., Каф. Общ. металлургия ; ЮУрГУ. - Челябинск : Издат. центр ЮУрГУ, 2014. - 35 с.

*б) дополнительная литература:*

1. Металловедение и термическая обработка стали и чугуна [Текст] : справочник. В 3 т. Т. 1. Методы испытаний и исследования / Б. С. Бокштейн, Ю. Г. Векслер, Б. А. Дроздовский и др. ; под ред. А. Г. Рахштадта и др. - М. : Интермет Инжиниринг, 2004. - 687 с. : ил.
2. Методы и средства научных исследований [Текст] : лаб. практикум / Л. Н. Лисиенкова и др. ; Юж.-Урал. гос. ун-т, Златоуст. фил., Каф. Проектирование и технология изделий сервиса ; ЮУрГУ. - Челябинск : Издат. центр ЮУрГУ, 2010. - 69 с. : ил.
3. Температура : теория, практика, эксперимент [Текст] : справ. изд. В 3 т. Т. 1, кн. 1. Методы контроля температуры / В. В. Лисиенко и др. ; под ред. А. М. Прохорова, В. Г. Лисиенко. - М. : Теплотехник, 2010. - 549 с. : ил.
4. Температура : теория, практика, эксперимент [Текст] : справ. изд. В 3 т. Т. 1, кн. 2. Методы контроля температуры / В. В. Лисиенко и др. ; под ред. А. М. Прохорова, В. Г. Лисиенко. - М. : Теплотехник, 2009. - 339 с. : ил.
5. Температура : теория, практика, эксперимент [Текст] : справ. изд. В 3 т. Т. 1, кн. 3. Методы контроля температуры / В. В. Лисиенко и др. ; под ред. А. М. Прохорова, В. Г. Лисиенко. - М. : Теплотехник, 2009. - 537 с. : ил.
6. Физико-химические методы исследования металлургических процессов [Текст] : учеб. для металлург. специальностей вузов / П. П. Арсентьев и др. - М. : Металлургия, 1988. - 511 с. : ил.
7. Бобылев, А. В. Технологические процессы в машиностроении. Электрофизические и электрохимические методы обработки [Текст : непосредственный] : учеб. пособие по направлению 15.03.05 "Конструкт.-технол. обеспечение машиностр. пр-в" / А. В. Бобылев, А. В. Козлов ; Юж.-Урал. гос. ун-т, Златоуст. фил., Каф. Технология машиностроения, станки и инструменты ; ЮУрГУ. – Челябинск : Издательский центр ЮУрГУ, 2019. – 44 с. : ил.
8. Вдовин, В. М. Сборник задач и практические методы их решения по курсу "Конструкции из дерева и пластмасс" [Текст] : учеб. пособие для вузов по специальности "Пром. и гражд. стр-во" / В. М. Вдовин, В. Н. Карпов. - 2-е изд., испр. и доп. - М. : Изд-во Ассоциации строительных вузов, 2004. - 144 с.
9. Гусева, Т. И. Методы оптимальных решений [Текст] : учеб. пособие для экон. специальностей / Т. И. Гусева ; Юж.-Урал. гос. ун-т, Златоуст. фил., Фак. экономики ; ЮУрГУ. – Челябинск : Издат. центр ЮУрГУ, 2015. – 64 с. : ил.

*из них методические указания для самостоятельной работы студента:*

1. Куликовских, С. Н. Технология художественной обработки материалов [Текст] : программа орг. и проведения всех видов практики / С. Н. Куликовских ; Юж.-Урал. гос. ун-т, Златоуст. фил., Каф. Общ. металлургия ; ЮУрГУ. – Челябинск : Изд-во ЮУрГУ, 2007. – 28 с.

## Электронная учебно-методическая документация

Нет

## 9. Информационные технологии, используемые при проведении практики

Перечень используемого программного обеспечения:

1. Microsoft-Windows(бессрочно)

Перечень используемых информационных справочных систем:

1. -База данных ВИНТИ РАН(бессрочно)
2. -Информационные ресурсы ФИПС(бессрочно)

## 10. Материально-техническое обеспечение практики

Место прохождения практики	Адрес места прохождения	Основное оборудование, стенды, макеты, компьютерная техника, предустановленное программное обеспечение, обеспечивающие прохождение практики
Кафедра Техника и технологии производства материалов ЮУрГУ в г.Златоуст	456209, Златоуст, Тургенева, 16	Обучающие наглядные пособия, разработанные студентами, творческие работы, фото и каталоги предприятий декоративно-прикладного искусства «ЛИК», «АИР», «Практика» и др., каталоги авторских работ мастеров златоустовской гравюры на металле. Учебная лаборатория «Литейное производство» (ауд. 4-123) Установка высокочастотного индукционного плавления металла – 1 шт.; Ленточнопильный станок – 1 шт.; Печь камерная – 1 шт.; Электропечь СНО-60/12 – 1 шт. Учебная лаборатория «Термическая обработка» (ауд. 2-106) Печь камерная ПКЛ-1-2-12 – 2 шт.; Стол для твердомера – 3 шт.; Стол для шлифовальной машинки - 1 шт.; Твердомер, "Константа К5-У" - 1 шт.; Твердомер, ТР-2140 - 1 шт.; Твердомер, ТШ-2М - 1 шт.; Печь сталеплавильная Таммана - 1 шт.; Пирометр, "Луч-Н" - 1 шт. отсутствует Учебная лаборатория «Общей и физической химии» (ауд. 2-105) Печь камерная ПКЛ-1-2-12 – 1 шт.; Лаборатория "Общая химия" – 1 шт.; Установка индукционная плавильная УИП-3-440-0,0005 – 1 шт. FactSage 6.4 Лицензия №0531 от 2014 г. бессроч. – 1 in/

	<p>Учебная лаборатория «Механические испытания материалов» (ауд. 2-103)  Абразивный отрезной станок DELTA ABRASIMET – 1 шт.;</p> <p>Автоматический запрессовочный пресс Simplimet 1000 – 1 шт.;</p> <p>Шлифовально-полировальный станок EсоMet 250/300 с полуавтоматической насадкой AutoMet 250/300 – 1 шт.;</p> <p>Устройство для электролитического полирования и травления Polimat – 1 шт.;</p> <p>Комплект оборудования для проведения механических испытаний на ударную вязкость – 1 шт.;</p> <p>Комплект оборудования для проведения механических испытаний на растяжение – 1 шт.;</p> <p>Прибор для измерения твердости по методу Роквелла ТР 5014 с комплектом измерительных пластин – 1 шт.;</p> <p>Прибор полуавтоматический для измерения твердости по методу Бринелля ТБ 5004 – 1 шт.</p> <p>Учебная лаборатория «Физическое металловедение» (ауд. 2-308)</p> <p>Микрометр МКЦ-25-50 мм – 1 шт.; Микроскоп AMPLIVAL – 1 шт.;</p> <p>Микроскоп отраженного света NU-2 – 1 шт.;</p> <p>Микроскоп Amplival 3.0 G 0.48 с – 1 шт.;</p> <p>Микроскоп металлографический ЕС "Метам" РВ – 5 шт.;</p> <p>Микроскоп металлографический ЕСР-13-23 – 1 шт.;</p> <p>Микроскоп МИМ-10 – 1 шт.; Оптический анализатор в комплекте /фрейм-граббер,Т – 1 шт.;</p> <p>Микрометр с малыми измер. губками /А/ 0,25мм – 1 шт. Thixomet. Pro Лицензия V3.0.30031 №104 от 2011г. бессроч. – 1 шт.</p>
--	---