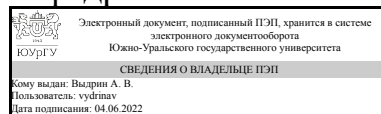


УТВЕРЖДАЮ:
Заведующий выпускающей
кафедрой



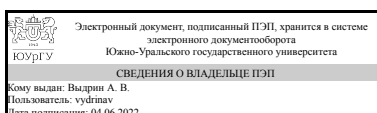
А. В. Выдрин

РАБОЧАЯ ПРОГРАММА

дисциплины 1.Ф.П2.12 Аддитивные технологии
для направления 15.03.02 Технологические машины и оборудование
уровень Бакалавриат
профиль подготовки Инжиниринг технологического оборудования
форма обучения очная
кафедра-разработчик Процессы и машины обработки металлов давлением

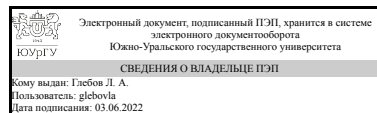
Рабочая программа составлена в соответствии с ФГОС ВО по направлению подготовки 15.03.02 Технологические машины и оборудование, утверждённым приказом Минобрнауки от 09.08.2021 № 728

Зав.кафедрой разработчика,
д.техн.н., проф.



А. В. Выдрин

Разработчик программы,
преподаватель



Л. А. Глебов

1. Цели и задачи дисциплины

Цель дисциплины - В соответствии с требованиями основной целью курса «Аддитивные технологии» является формирование инженерных компетенций в области разработки, проектирования и изготовления изделий с использованием аддитивных технологий; в области разработки и внедрения аддитивных технологий изготовления машиностроительных изделий; в области модернизации действующих и проектировании новых эффективных машиностроительных производств различного назначения; а также применения систем экологической безопасности машиностроительных производств. Задачи дисциплины: - сформировать системное представление о исторических предпосылках появления аддитивных технологий; - изучение информации о машинах и оборудовании для выращивания металлических изделий; - усвоение алгоритма изготовления технологической оснастки с применением 3D принтера - приобретение навыка проведения контроля качества готового изделия с использованием 3D сканера (координатно-измерительной машины)

Краткое содержание дисциплины

Программа призвана обеспечивать наращивание профессиональных компетенций специалистов по разработке технологий аддитивного производства в области лазерных процессов. Предметом дисциплины «Аддитивные технологии в металлургии» являются технологические приемы послойного построения моделей, форм, мастер-моделей и т.д. путем фиксации слоев модельного материала и их последовательного соединения между собой разными способами: спеканием, сплавлением, склеиванием, полимеризацией - в зависимости от нюансов конкретной технологии. Идеология аддитивных процессов базируется на технологиях, в основе которых - цифровое описание изделия, его компьютерная модель или, так называемая, CAD-модель. При использовании аддитивных технологий все стадии реализации проекта - от идеи до материализации (в любом виде - промежуточном или в виде готовой продукции) - находятся в «дружественной» технологической среде, в единой технологической цепи, где каждая технологическая операция также выполняется в цифровой CAD/CAM/CAE-системе. Дисциплина «Аддитивные технологии в металлургии» включает в себя следующие основные разделы: 1. Аддитивные технологии. 2. Методы оцифровки и контрольно-измерительные машины. 3. Методы создания и корректировки компьютерных моделей. 4. Теоретические основы производства изделий методом послойного синтеза. 5. Машины и оборудование для выращивания металлических изделий. Дисциплина «Аддитивные технологии» состоит из следующих занятий: лабораторных занятий. При построении курса используются следующие принципы: - профессиональная направленность - преподавание курса строится таким образом, чтобы студенты реально представляли, что без знаний о современных аддитивных технологиях и аппаратуры для их реализации предприятие не может создавать конкурентоспособную технически сложнопроизводимую продукцию. Во время занятий студенты знакомятся с видами и особенностями аддитивных технологических процессов, методами и средствами исследования и моделирования и проектирования изделий и оснастки, дается анализ влияния различных факторов на условия протекания процесса производства изделий машиностроения на аддитивных машинах. Практические занятия позволяют магистрам более подробно

освоить применение различных методов автоматизированного проектирования для получения высококачественных конкретных деталей и изделий, методы их экспериментального исследования и физической интерпретации полученных результатов. - принцип научности - знания, полученные при изучении теоретического материала, позволяют студенту научно, обоснованно производить анализ целесообразности применения тех или иных средств при решении конкретных производственных задач; - принцип доступности - курс является необходимой составной частью подготовки современного специалиста в области машиностроительных производств. Разделы курса органично связаны с изучаемыми ранее дисциплинами; - от общего к частному - при построении курса используется принцип «от простого к сложному». Теоретический материал, изучаемый магистрантом в процессе самостоятельной подготовки, закрепляется во время практических занятий и лабораторных работ. Эти занятия являются эффективной стадией обучения, во время которой студент реализует в практической разработке теоретические знания, которые он получил при изучении теоретических основ курса. 6. Эксплуатация аддитивных установок. 7. Методы финишной обработки и контроля качества готовых изделий. 8. Методы получения нанокристаллических материалов. 9. Системы бесконтактной оцифровки и области их применения. 10. Принцип действия различных систем бесконтактной оцифровки. 11. Правила осуществления работ по бесконтактной оцифровке для целей производства. 12. Устройство, правила калибровки и проверки на точность систем бесконтактной оцифровки. 13. Требования к компьютерным моделям, предназначенным для производства на установках послойного синтеза. 14. Особенности и требования технологий последующей обработки деталей на токарных и фрезерных станках с ЧПУ. 15. Особенности использования синтезированных объектов для литья в качестве выплавляемых или выжигаемых моделей, литейных форм и стержней. 16. Технические параметры, характеристики и особенности современных токарных и фрезерных станков с ЧПУ. 17. Технические параметры, характеристики и особенности современных координатно-расточных станков, установок гидроабразивной обработки и систем бесконтактной оцифровки. 18. Порошковая металлургия (компактирование нанопорошков). 19. Кристаллизация из аморфного состояния. 20. Различные методы нанесения наноструктурных покрытий.

2. Компетенции обучающегося, формируемые в результате освоения дисциплины

Планируемые результаты освоения ОП ВО (компетенции)	Планируемые результаты обучения по дисциплине
<p>ПК-6 Умеет проводить организационно-плановые расчеты по созданию или реорганизации производственных участков в соответствии с технологическим заданием, осуществлять выбор эффективного технологического процесса и оборудования для его реализации</p>	<p>Знает: основную терминологию, основные методы и области их применения, материалы, оборудование для аддитивных технологий, требования к качеству изделий полученных методами аддитивных технологий, устройство и принципы работы основного оборудования для аддитивных технологий, ключевые параметры технологических режимов Умеет: анализировать данные связанные с применением аддитивных технологий, полученные из различных источников, контролировать отдельные свойства материалов</p>

	для аддитивных методов, готовить исходные данные для специализированного ПО, формировать управляющие программы для оборудования 3D печати, контролировать параметры качества полученных изделий
--	---

3. Место дисциплины в структуре ОП ВО

Перечень предшествующих дисциплин, видов работ учебного плана	Перечень последующих дисциплин, видов работ
Перспективные машиностроительные технологии, Технология и оборудование сварочного производства, Методы получения сварных соединений, Новые методы получения и обработки материалов, Введение в направление подготовки, Учебная практика, ознакомительная практика (2 семестр)	Подъемно-транспортные машины металлургических предприятий, Проектирование предприятий и цехов металлургического и машиностроительного производств, Производственная практика, преддипломная практика (8 семестр)

Требования к «входным» знаниям, умениям, навыкам студента, необходимым при освоении данной дисциплины и приобретенным в результате освоения предшествующих дисциплин:

Дисциплина	Требования
Новые методы получения и обработки материалов	Знает: Методы получения и обработки конструкционных материалов, используемые на производствах находящихся в эксплуатации в РФ и за рубежом, современные тенденции по модернизации и реконструкции производственных линий в металлургии и машиностроении, новые технологические процессы производства новой продукции Умеет: решать стандартные задачи профессиональной деятельности на основе информационной и библиографической культуры, осваивать современные технологические процессы в ходе подготовки производства новой продукции Имеет практический опыт: систематического изучения научно-технической информации, отечественного и зарубежного опыта в рамках профиля подготовки, навыками проверки качества монтажа и наладки при испытаниях и сдаче в эксплуатацию новых образцов выпускаемой продукции
Перспективные машиностроительные технологии	Знает: новые технологические процессы производства новой продукции в машиностроении и металлургии, проблемы создания машин различных типов, приводов, систем Умеет: осваивать современные технологические процессы в ходе подготовки производства новой продукции, применять новые методики создания различных типов

	<p>машин, приводов, систем, конструкционные материалы и использовать компьютерные технологии при разработке машин различных типов, приводов, систем, а также технологических процессов в машиностроении</p> <p>Имеет практический опыт: выбора параметров различных технологических процессов в машиностроении, а также типов новых машин, приводов, систем</p>
Методы получения сварных соединений	<p>Знает: Технологические особенности производства узлов и конструкций в машиностроении при помощи различных способов сварки, классификации и маркировку материалов и оборудования, основы обеспечения технологических процессов. Умеет: Выбирать оптимальные способы сварки для конкретных условий изготовления сварных металлоконструкций, применять на практике выбор технологии для практической деятельности при изготовлении сварных конструкций</p> <p>Имеет практический опыт: Расчёта и оценки свариваемости металла или сплава, прогноза возможности появления дефектов в сварном соединении</p>
Технология и оборудование сварочного производства	<p>Знает: Технологические особенности производства узлов и конструкций в машиностроении при помощи различных способов сварки, классификации и маркировку материалов и оборудования, основы обеспечения технологических процессов</p> <p>Умеет: Выбирать оптимальные способы сварки для конкретных условий изготовления сварных металлоконструкций, применять на практике выбор технологии для практической деятельности при изготовлении сварных конструкций</p> <p>Имеет практический опыт: Расчёта и оценки свариваемости металла или сплава, прогноза возможности появления дефектов в сварном соединении</p>
Введение в направление подготовки	<p>Знает: Основные задачи, стоящие перед выпускником по направлению "Технологические машины и оборудование", объекты профессиональной деятельности</p> <p>Умеет: ставить перед собой задачи по выполнению производственных, научно исследовательских, опытно-конструкторских и организационных работ в соответствии с профилем подготовки</p> <p>Имеет практический опыт:</p>
Учебная практика, ознакомительная практика (2 семестр)	<p>Знает: Принципы работы и основное устройство основного и вспомогательного оборудования, осуществляющего технологический процесс на основных участках различных переделов металлургического производства</p> <p>Умеет: Подбирать оборудование для реализации технологий в металлургии, оценивать необходимые технологические характеристики с</p>

	учётом требований к качеству готовой продукции и необходимой производительности участка Имеет практический опыт: Разработки проектной и технической документации по конструированию металлургического оборудования, оформления законченных проектно-конструкторских работ с проверкой соответствия разрабатываемых проектов и технической документации стандартам, техническим условиям и другим нормативным документам
--	--

4. Объём и виды учебной работы

Общая трудоемкость дисциплины составляет 2 з.е., 72 ч., 36,25 ч. контактной работы

Вид учебной работы	Всего часов	Распределение по семестрам в часах	
		Номер семестра	
		7	
Общая трудоёмкость дисциплины	72	72	
<i>Аудиторные занятия:</i>	32	32	
Лекции (Л)	16	16	
Практические занятия, семинары и (или) другие виды аудиторных занятий (ПЗ)	0	0	
Лабораторные работы (ЛР)	16	16	
<i>Самостоятельная работа (СРС)</i>	35,75	35,75	
Ответы на контрольные вопросы по разделам	10	10	
Подготовка к зачету	15,75	15,75	
Подготовка отчетов по практическим работам	10	10	
Консультации и промежуточная аттестация	4,25	4,25	
Вид контроля (зачет, диф.зачет, экзамен)	-	зачет	

5. Содержание дисциплины

№ раздела	Наименование разделов дисциплины	Объем аудиторных занятий по видам в часах			
		Всего	Л	ПЗ	ЛР
1	Введение. Аддитивные технологии. Классификация. Стандарты.	2	2	0	0
2	Материалы для аддитивных технологий	6	2	0	4
3	Технологии для работы с полимерными материалами	4	2	0	2
4	Технологии для работы с металлическими материалами	2	2	0	0
5	Технологии работы с керамическими материалами	2	2	0	0
6	Качество изделий полученных аддитивными методами. Контроль качества.	8	2	0	6
7	Компьютерное моделирование в аддитивных технологиях	8	4	0	4

5.1. Лекции

№ лекции	№ раздела	Наименование или краткое содержание лекционного занятия	Кол-во часов
1	1	Введение. Аддитивные технологии. Классификация. Стандарты. Исторические предпосылки появления аддитивных технологий. Характеристика рынка аддитивных технологий.	2
2	2	Материалы для аддитивных технологий. Полимерные материалы. Металлические порошки. Керамические материалы. Ключевые характеристики. Марки. Технологии получения.	2
3	3	Технологии для работы с полимерными материалами. FDM, SLA/DLP, MJM, BJ. Оборудование, технологические режимы. Требования к конструкции деталей. Типичные дефекты.	2
4	4	Технологии для работы с металлическими материалами. BJ, SLS/SLM, DMD. Оборудование, технологические режимы. Требования к конструкции деталей. Типичные дефекты.	2
5	5	Технологии работы с керамическими материалами. FDM, MJM, BJ. Оборудование, технологические режимы. Требования к конструкции деталей. Типичные дефекты.	2
6	6	Качество изделий полученных аддитивными методами. Размерная точность, шероховатость, характерные дефекты. Сравнительная оценка. Контроль качества. Координатно измерительные машины. 3D-сканирование. Микроструктура и свойства.	2
7	7	Компьютерное моделирование в аддитивных технологиях. Обзор технологий. Программные решения. Программное обеспечение для 3D-сканирования. Программное обеспечение для топологической оптимизации.	2
8	7	Компьютерное моделирование в аддитивных технологиях. Программное обеспечение для моделирования технологического процесса SLS/SLM.	2

5.2. Практические занятия, семинары

Не предусмотрены

5.3. Лабораторные работы

№ занятия	№ раздела	Наименование или краткое содержание лабораторной работы	Кол-во часов
1	2	Материалы для аддитивных технологий. Определение плотности полимерных материалов	2
2	2	Материалы для аддитивных технологий. Гранулометрический состав и морфология частиц металлических порошков.	2
3	3	Технологии для работы с полимерными материалами. FDM. Плотность заполнения.	2
4	6	Качество изделий полученных аддитивными методами. Контроль качества. FDM. Коробление изделий в следствие неравномерной усадки.	2
5	6	Качество изделий полученных аддитивными методами. Контроль качества. DMD. Контроль микроструктуры и макродефектов.	2
6	6	Качество изделий полученных аддитивными методами. Контроль качества. SLS/SLM. Влияние расположения треков сплавления на прочность при сжатии.	2
7	7	Компьютерное моделирование в аддитивных технологиях. 3D-сканирование.	2

8	7	Компьютерное моделирование в аддитивных технологиях. Моделирование технологического процесса изготовления детали типа "Кубик" методом SLS. Подготовка модели. Расчет. Анализ результатов.	2
---	---	---	---

5.4. Самостоятельная работа студента

Выполнение СРС			
Подвид СРС	Список литературы (с указанием разделов, глав, страниц) / ссылка на ресурс	Семестр	Кол-во часов
Ответы на контрольные вопросы по разделам	Конспект лекций, основная и дополнительная литература	7	10
Подготовка к зачету	Конспект лекций, основная и дополнительная литература	7	15,75
Подготовка отчетов по практическим работам	Конспект лекций, основная и дополнительная литература	7	10

6. Фонд оценочных средств для проведения текущего контроля успеваемости, промежуточной аттестации

Контроль качества освоения образовательной программы осуществляется в соответствии с Положением о балльно-рейтинговой системе оценивания результатов учебной деятельности обучающихся.

6.1. Контрольные мероприятия (КМ)

№ КМ	Се-мestr	Вид контроля	Название контрольного мероприятия	Вес	Макс. балл	Порядок начисления баллов	Учи-тыва-ется в ПА
1	7	Текущий контроль	Защита лабораторных работ	1	10	Общий балл при оценке складывается из следующих показателей (за каждую практическую работу): - лабораторная работа оформлена в соответствии с требованиями - от 0 до 10 баллов; - выводы логичны и обоснованы – от 0 до 5 балла; - правильный ответ на вопросы – от 0 до 5 баллов.	зачет
2	7	Бонус	Реферат	-	10	Доклад оценивается по 10 балльной системе. - 10 баллов выставляется студенту, если: 1) доклад состоит из введения, предметно-содержательной части (дробится на разделы в зависимости от количества рассматриваемых вопросов и общего объема доклада) и заключения. Обязательно отражение собственной позиции по рассматриваемой проблеме. 2) объем доклада составляет 10-15 страниц (шрифт Times New Roman, 14 размер, полуторный интервал). При оформлении текста доклада необходимо показать умение использовать возможности MS Word: том числе стили, форматирование текста, включение в	зачет

					<p>документ рисунков, таблиц, организационных схем, диаграмм, формул, сносок, списков, колонтитулов и т.п. 3) при подготовке к докладу использовано не менее 5 источников литературы (включая источники на бумажных и электронных носителях, а также Интернет-источники), из которых учебники и учебных пособия не должны превышать одной трети от всего объема использованных источников. 4) основное внимание уделяется последним публикациям в научных периодических изданиях, а также монографиям и практическим материалам. 5) ссылки на использованные источники оформлены в соответствии с требованиями ГОСТ. 6) авторство выполненной работы составляет не менее 75% - 7 баллов выставляется студенту, если при выполнении в целом всех требований к подготовке доклада тема раскрыта не полностью, имеются нарушения в оформлении работы. - 5 баллов выставляется студенту, если при выполнении в целом всех требований к подготовке доклада тема раскрыта не полностью, имеются нарушения в оформлении работы. - 3 балла выставляется студенту, если: не выполнено хотя бы одно из требований к подготовке доклада. - 0 баллов выставляется, если не выполнено более 3-х требований к подготовке доклада.</p>		
3	7	Промежуточная аттестация	Зачет	-	10	<p>К зачету допускаются студенты выполнившие и защитившие все практические работы. Если рейтинг обучающегося за мероприятие больше или равен 60 %. - Зачтено. Если рейтинг обучающегося за мероприятие меньше 60 % студент направляется на устный зачет. На устном зачете студент получает билет с 3 вопросами. Время на подготовку к ответу на зачете не более 40 минут. Зачтено: Студент ответил на два из трех вопросов. Свободно владеет изученным материалом и терминологией. Не зачтено: Студент ответит на один из трех вопросов. Не владеет терминологией.</p>	зачет

6.2. Процедура проведения, критерии оценивания

Вид промежуточной аттестации	Процедура проведения	Критерии оценивания
зачет	К зачету допускаются студенты выполнившие и защитившие все практические работы. Если рейтинг обучающегося за мероприятие больше или равен 60 %. - Зачтено. Если рейтинг	В соответствии с пп. 2.5, 2.6 Положения

	обучающегося за мероприятие меньше 60 % студент направляется на устный зачет. На устном зачете студент получает билет с 3 вопросами. Время на подготовку к ответу на зачете не более 40 минут. Зачтено: Студент ответил на два из трех вопросов. Свободно владеет изученным материалом и терминологией. Не зачтено: Студент ответит на один из трех вопросов. Не владеет терминологией.	
--	---	--

6.3. Паспорт фонда оценочных средств

Компетенции	Результаты обучения	№ КМ		
		1	2	3
ПК-6	Знает: основную терминологию, основные методы и области их применения, материалы, оборудование для аддитивных технологий, требования к качеству изделий полученных методами аддитивных технологий, устройство и принципы работы основного оборудования для аддитивных технологий, ключевые параметры технологических режимов	+	+	+
ПК-6	Умеет: анализировать данные связанные с применением аддитивных технологий, полученные из различных источников, контролировать отдельные свойства материалов для аддитивных методов, готовить исходные данные для специализированного ПО, формировать управляющие программы для оборудования 3D печати, контролировать параметры качества полученных изделий	+	+	+

Типовые контрольные задания по каждому мероприятию находятся в приложениях.

7. Учебно-методическое и информационное обеспечение дисциплины

Печатная учебно-методическая документация

а) *основная литература:*

Не предусмотрена

б) *дополнительная литература:*

Не предусмотрена

в) *отечественные и зарубежные журналы по дисциплине, имеющиеся в библиотеке:*

1. Известия вузов. Порошковая металлургия и функциональные покрытия : науч.-техн. журн. / Гос. технол. ун-т "Моск. ин-т стали и сплавов" (МИСиС), ЗАО "Калвис". С 2008 г.
2. Физика металлов и металловедение ,науч.-техн. журн. ,Рос. акад. наук, Отд-ние общ. физики и астрономии, Урал. отд-ние РАН. С 1955 г.
3. Порошковая металлургия : международный научно-технический журнал / Нац. акад. наук Украины, Ин-т проблем материаловедения им. И. Н. Францевича. С 1962 г.
4. Физика твердого тела ,науч.-теорет. журн. ,Рос. акад. наук, Отд-ние общ. физики и астрономии, Физ.-техн. ин-т им. А. Ф. Иоффе. С 1960 г.
5. Пластические массы : Науч.-техн. журн. / ЗАО НП "Пластические массы". С 1960 г.
6. Физическая мезомеханика : науч. журн. / Ин-т физики прочности и материаловедения СО РАН. С 2007 г.

г) методические указания для студентов по освоению дисциплины:

1. Требования к оформлению пояснительной записки к выпускной квалификационной работе: методические указания / составители Л.А. Радионова, М.А. Соседкова. – Челябинск, ЮУрГУ, ПиМОМД, 2020. – 40 с.
2. Иванов В.А. Аддитивные технологии в промышленности. Методические указания к освоению дисциплины / В.А. - Челябинск: Издательство ЮУрГУ, 2021. - 31 с.

из них: учебно-методическое обеспечение самостоятельной работы студента:

1. Требования к оформлению пояснительной записки к выпускной квалификационной работе: методические указания / составители Л.А. Радионова, М.А. Соседкова. – Челябинск, ЮУрГУ, ПиМОМД, 2020. – 40 с.
2. Иванов В.А. Аддитивные технологии в промышленности. Методические указания к освоению дисциплины / В.А. - Челябинск: Издательство ЮУрГУ, 2021. - 31 с.

Электронная учебно-методическая документация

№	Вид литературы	Наименование ресурса в электронной форме	Библиографическое описание
1	Основная литература	Электронно-библиотечная система издательства Лань	Горунов, А. И. Аддитивные технологии и материалы : учебное пособие / А. И. Горунов. — Казань : КНИТУ-КАИ, 2019. — 56 с. — ISBN 978-5-7579-2360-4. — Текст : электронный // Лань : электронно-библиотечная система. — URL: https://e.lanbook.com/book/144008 (дата обращения: 06.10.2021). — Режим доступа: для авториз. пользователей.
2	Основная литература	Электронно-библиотечная система издательства Лань	Кравченко, Е. Г. Аддитивные технологии в машиностроении : учебное пособие / Е. Г. Кравченко, А. С. Верещагина, В. Ю. Верещагин. — Комсомольск-на-Амуре : КНАГУ, 2018. — 140 с. — ISBN 978-5-7765-1350-3. — Текст : электронный // Лань : электронно-библиотечная система. — URL: https://e.lanbook.com/book/151709 (дата обращения: 06.10.2021). — Режим доступа: для авториз. пользователей.
3	Основная литература	Электронно-библиотечная система издательства Лань	Трофимов, А. В. Компьютерные технологии в машиностроении. Аддитивные технологии : учебное пособие / А. В. Трофимов. — Санкт-Петербург : СПбГЛТУ, 2019. — 72 с. — ISBN 978-5-9239-1114-5. — Текст : электронный // Лань : электронно-библиотечная система. — URL: https://e.lanbook.com/book/120060 (дата обращения: 06.10.2021). — Режим доступа: для авториз. пользователей.
4	Дополнительная литература	Электронно-библиотечная система издательства Лань	Лазерные аддитивные технологии в машиностроении : учебное пособие / А. Г. Григорьянц, И. Н. Шиганов, А. И. Мисюров, Р. С. Третьяков ; под редакцией А. Г. Григорьянца. — Москва : МГТУ им. Баумана, 2018. — 278 с. — ISBN 978-5-7038-4976-7. — Текст : электронный // Лань : электронно-библиотечная система. — URL: https://e.lanbook.com/book/172807 (дата обращения: 06.10.2021). — Режим доступа: для авториз. пользователей.
5	Дополнительная	Электронно-	Компьютерная графика в САПР : учебное пособие / А. В.

	литература	библиотечная система издательства Лань	Приемышев, В. Н. Крутов, В. А. Треяль, О. А. Коршакова. — Санкт-Петербург : Лань, 2017. — 196 с. — ISBN 978-5-8114-2284-5. — Текст : электронный // Лань : электронно-библиотечная система. — URL: https://e.lanbook.com/book/90060 (дата обращения: 10.10.2021). — Режим доступа: для авториз. пользователей.
6	Дополнительная литература	Электронно-библиотечная система издательства Лань	Современные технологии 3D-сканирования : учебное пособие / А. Н. Новиков, А. В. Фирсов, Г. И. Борзунов, А. А. Щенников. — Москва : РГУ им. А.Н. Косыгина, 2015. — 87 с. — Текст : электронный // Лань : электронно-библиотечная система. — URL: https://e.lanbook.com/book/128675 (дата обращения: 11.10.2021). — Режим доступа: для авториз. пользователей.
7	Дополнительная литература	Электронно-библиотечная система издательства Лань	Шишковский, И. В. Лазерный синтез функционально-градиентных мезоструктур и объемных изделий : учебное пособие / И. В. Шишковский. — Москва : ФИЗМАТЛИТ, 2009. — 424 с. — ISBN 978-5-9221-1122-5. — Текст : электронный // Лань : электронно-библиотечная система. — URL: https://e.lanbook.com/book/59529 (дата обращения: 11.10.2021). — Режим доступа: для авториз. пользователей.

Перечень используемого программного обеспечения:

1. Microsoft-Office(бессрочно)
2. Dassault Systèmes-SolidWorks Education Edition 500 CAMPUS(бессрочно)
3. ANSYS-ANSYS Academic Multiphysics Campus Solution (Mechanical, Fluent, CFX, Workbench, Maxwell, HFSS, Simplorer, Designer, PowerArtist, RedHawk)(бессрочно)

Перечень используемых профессиональных баз данных и информационных справочных систем:

1. -Информационные ресурсы ФИПС(бессрочно)

8. Материально-техническое обеспечение дисциплины

Вид занятий	№ ауд.	Основное оборудование, стенды, макеты, компьютерная техника, предустановленное программное обеспечение, используемое для различных видов занятий
Практические занятия и семинары	340 (Л.к.)	FAB Lab. 3D-принтеры FDM, SLA. 3D-сканер. Микроскоп. Лабораторный пресс.
Практические занятия и семинары	339 (Л.к.)	Компьютеры, интернет. ПО: SolidWorks, Ansys Additive Technology (ANSYS Academic Multiphysics Campus Solution)
Лекции	337 (Л.к.)	Компьютер, проектор, интернет, MS PowerPoint.