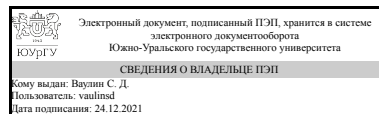


# ЮЖНО-УРАЛЬСКИЙ ГОСУДАРСТВЕННЫЙ УНИВЕРСИТЕТ

УТВЕРЖДАЮ:  
Директор института  
Политехнический институт



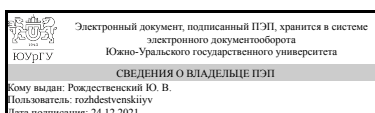
С. Д. Ваулин

## РАБОЧАЯ ПРОГРАММА

дисциплины 1.Ф.П1.18.02 Исследование пассажирских потоков  
для направления 23.03.01 Технология транспортных процессов  
уровень Бакалавриат  
профиль подготовки Организация перевозок на автомобильном транспорте  
форма обучения очная  
кафедра-разработчик Автомобильный транспорт

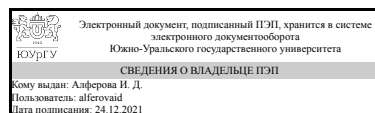
Рабочая программа составлена в соответствии с ФГОС ВО по направлению подготовки 23.03.01 Технология транспортных процессов, утверждённым приказом Минобрнауки от 07.08.2020 № 911

Зав.кафедрой разработчика,  
д.техн.н., проф.



Ю. В. Рождественский

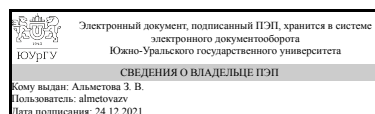
Разработчик программы,  
старший преподаватель



И. Д. Алферова

СОГЛАСОВАНО

Руководитель образовательной  
программы  
к.техн.н., доц.



З. В. Альметова

## 1. Цели и задачи дисциплины

Цели: получение студентами знаний в области организации и проведения исследования пассажиропотоков для грамотного планирования и эффективного использования пассажирского автомобильного и электротранспорта. Получение знаний о существующих методах обследования пассажиропотоков, технологиях получения и обработки результатов в зависимости от целей исследований. Задачи: научить студентов основным принципам планирования перевозочного процесса основываясь на полученные данные; подбирать метод обследования и получения объективной информации исходя из целей обследований.

## Краткое содержание дисциплины

Дисциплина дает понятие студентам о транспортной подвижности населения городов, методах изучения подвижности населения и принятия управленческих решений на основании информации, полученной в процессе исследования пассажиропотоков. В зависимости от назначения поездок населения формируются крупные центры формирования и расформирования пассажиропотоков. Эта информация является исходной для проектирования транспортной сети населенного пункта. В процессе изучения дисциплины студентами изучаются следующие вопросы: цели проведения обследования пассажиропотоков, организационные и подготовительные мероприятия для обследования пассажиропотоков, табличные и талонные методы обследования пассажиропотоков, натурные методы обследования пассажиропотоков, косвенные методы обследования пассажиропотоков.

## 2. Компетенции обучающегося, формируемые в результате освоения дисциплины

Планируемые результаты освоения ОП ВО (компетенции)	Планируемые результаты обучения по дисциплине
УК-1 Способен осуществлять поиск, критический анализ и синтез информации, применять системный подход для решения поставленных задач	Знает: методики проведения исследований пассажирских потоков, проведения необходимых мероприятий, связанных с управлением и организацией перевозок пассажиров Умеет: проводить мероприятия по исследованию пассажирских потоков Имеет практический опыт: подсчета интенсивности пассажиропотока
ПК-1 Способен использовать современные цифровые, автоматизированные, интеллектуальные, телекоммуникационные системы и технологии как инструмент оптимизации процессов в наземных транспортно-технологических комплексах при их планировании и организации	Знает: основные современные интеллектуальные, телекоммуникационные системы и технологии, применяемые для исследования пассажиропотоков; Умеет: использовать современные цифровые, автоматизированные, интеллектуальные, телекоммуникационные системы и технологии для анализа параметров транспортных потоков; Имеет практический опыт: исследования транспортных потоков с обязательным формированием базы данных в табличных процессорах;

## 3. Место дисциплины в структуре ОП ВО

Перечень предшествующих дисциплин, видов работ учебного плана	Перечень последующих дисциплин, видов работ
Информационные технологии	<p>Практикум по виду профессиональной деятельности,</p> <p>Интеллектуальные транспортные системы,</p> <p>Геоинформационные системы и технологии на автомобильном транспорте,</p> <p>Стратегическое планирование транспортных процессов,</p> <p>Инновации на транспорте,</p> <p>Цифровые технологии и искусственный интеллект в наземных транспортно-технологических комплексах,</p> <p>Практикум по имитационному моделированию транспортных систем,</p> <p>Телекоммуникационные и информационные технологии на транспорте,</p> <p>Производственная практика, научно-исследовательская работа (7 семестр),</p> <p>Производственная практика, научно-исследовательская работа (8 семестр)</p>

Требования к «входным» знаниям, умениям, навыкам студента, необходимым при освоении данной дисциплины и приобретенным в результате освоения предшествующих дисциплин:

Дисциплина	Требования
Информационные технологии	<p>Знает: возможности информационных технологий в оформлении технической документации в соответствии с установленными требованиями, нормами и правилами, базовые информационные технологии для представления экспериментальных данных; имеет представление об облачных технологиях; знает основные элементы операционной системы и методы работы пользователя с ней, знает базовые технологии работы текстового процессора, электронных таблиц; имеет представление о принципах: использования Google форм; принципы и преимущества использования системного подхода при решении типичных информационных задач; Умеет: применять информационные технологии при разработке и оформлении технической документации в соответствии с установленными требованиями, нормами и правилами, применять для типовой обработки и представления экспериментальных данных текстовые, графические редакторы, электронные таблицы, использовать основные технологии хранения, передачи и анализа информации при решении задач профессиональной деятельности; работать с операционной системой и настраивать ее на уровне пользователя, использовать базовые технологии мультимедийной обработки</p>

	<p>информации, работы с текстовым процессором, электронными таблицами; использовать Google форму; решать простые задачи математического моделирования с использованием электронных таблиц; Имеет практический опыт: использования текстового, графического редактора, электронных таблиц при разработке и оформлении технической документации в соответствии с установленными требованиями, нормами и правилами, использования текстового, графического редактора, процессора электронных таблиц, для простейшей обработки и представления экспериментальных данных, оформления текстовых документов в соответствии с заданными требованиями, выполнения простейших расчетов в электронных таблицах и графического представления информации при решении типовых задач профессиональной деятельности, решения простых задач математического моделирования с использованием электронных таблиц; оформления результатов поиска, критического анализа и синтеза информации с использованием мультимедийных программных средств, текстовых редакторов, процессоров электронных таблиц, графических редакторов;</p>
--	---

#### 4. Объём и виды учебной работы

Общая трудоемкость дисциплины составляет 3 з.е., 108 ч., 56,5 ч. контактной работы

Вид учебной работы	Всего часов	Распределение по семестрам в часах
		Номер семестра
		4
Общая трудоёмкость дисциплины	108	108
<i>Аудиторные занятия:</i>	48	48
Лекции (Л)	16	16
Практические занятия, семинары и (или) другие виды аудиторных занятий (ПЗ)	32	32
Лабораторные работы (ЛР)	0	0
<i>Самостоятельная работа (СРС)</i>	51,5	51,5
с применением дистанционных образовательных технологий	0	
Подготовка к практическим работам, тестам и экзамену	51,5	51,5
Консультации и промежуточная аттестация	8,5	8,5
Вид контроля (зачет, диф.зачет, экзамен)	-	экзамен

#### 5. Содержание дисциплины

№	Наименование разделов дисциплины	Объем аудиторных занятий по
---	----------------------------------	-----------------------------

раздела		видам в часах			
		Всего	Л	ПЗ	ЛР
1	Цели проведения обследования пассажиропотоков.	6	2	4	0
2	Организационные и подготовительные мероприятия для обследования пассажиропотоков	8	2	6	0
3	Табличные и талонные методы обследования пассажиропотоков	12	4	8	0
4	Натурные методы обследования пассажиропотоков	12	4	8	0
5	Косвенные методы обследования пассажиропотоков	10	4	6	0

### 5.1. Лекции

№ лекции	№ раздела	Наименование или краткое содержание лекционного занятия	Кол-во часов
1	1	Транспортная подвижность населения. Подготовка к обследованию пассажиропотоков.	2
2	2	Подготовка к обследованию пассажиропотоков.	2
3	3	Статистические методы обследования пассажиропотоков по отчетным документам	4
4	4	Контактные методы обследования пассажиропотоков. Неконтактные методы обследования пассажиропотоков.	2
5	4	Неконтактные методы обследования пассажиропотоков.	2
6	5	Автоматизированные методы обследования пассажиропотоков.	4

### 5.2. Практические занятия, семинары

№ занятия	№ раздела	Наименование или краткое содержание практического занятия, семинара	Кол-во часов
1	1	Определение транспортной подвижности населения, потребности в перемещениях, виды перемещений	4
2	2	Разработка опросных листов, анкет, видов учетных и контрольных документов, соответствующих целям обследований	4
3	2	Выбор методов обработки информации, выработка решений на основании обработки информации	2
4	3	Изучение отчетных документов подсчет баллов на основании обработки таблиц обследования	4
5	3	Определение центров тяготения пассажиров, на основании изучения корреспонденции поездок пассажиров	4
6	4	Ознакомление с приборами учета пассажиров, программами проведения обследования.	4
7	4	Ознакомление с методами и технологиями обследования пассажиропотоков, обработки информации	4
8	5	Ознакомление с работой и устройством аппаратуры для автоматического подсчета пассажиров в транспортных средствах, на остановочных пунктах, в центрах тяготения.	4
9	5	Весовые устройства для определения количества перевезенных пассажиров, определение погрешности метода измерения.	2

### 5.3. Лабораторные работы

Не предусмотрены

#### 5.4. Самостоятельная работа студента

Выполнение СРС			
Подвид СРС	Список литературы (с указанием разделов, глав, страниц) / ссылка на ресурс	Семестр	Кол-во часов
Подготовка к практическим работам, тестам и экзамену	Смолин, В. Н. Технологии транспортного обслуживания населения Текст метод. указания к выполнению курсовой работы по направлению 190700 В. Н. Смолин ; Юж.-Урал. гос. ун-т, Каф. Эксплуатация автомобил. транспорта ; ЮУрГУ. - Челябинск: Издательский Центр ЮУрГУ, 2013. - 25, [2] с. ил. электрон. версия	4	51,5

#### 6. Текущий контроль успеваемости, промежуточная аттестация

Контроль качества освоения образовательной программы осуществляется в соответствии с Положением о балльно-рейтинговой системе оценивания результатов учебной деятельности обучающихся.

##### 6.1. Контрольные мероприятия (КМ)

№ КМ	Се-местр	Вид контроля	Название контрольного мероприятия	Вес	Макс. балл	Порядок начисления баллов	Учитывается в ПА
1	4	Промежуточная аттестация	Рейтинговое мероприятие промежуточной аттестации	-	100	<p>Получить оценку за экзамен можно одним из двух возможных способов. Способ первый (возможен только при согласии преподавателя) - активная работа в течение всего семестра. На практических занятиях Вы решаете предложенные преподавателем задачи и сдаете их в указанный преподавателем срок. За каждую задачу преподаватель ставит Вам от 0 до 10 баллов. Затем вычисляется процент набранных Вами баллов от максимально возможных. Таким образом Вы набираете (ТЕКУЩИЕ БАЛЛЫ).</p> <p>Если этих баллов достаточно для получения оценки за экзамен, и оценка Вас устраивает, то экзамен сдан. Отлично = 85-100%, хорошо = 75-84%, удовлетворительно = 60-74%, неудовлетворительно = 0-59%; зачтено = 60-100%, не зачтено = 0-59%.</p> <p>Проставить оценку в зачетку можно только на экзамене по расписанию.</p>	экзамен

						<p>Способ второй.</p> <p>Если оценка, полученная на очной сессии - (ТЕКУЩИЕ БАЛЛЫ), Вас не устраивает, то Вы сдаете экзамен во время экзаменационной сессии, на котором также набираете баллы - (АТТЕСТАЦИОННЫЕ). Получить можно от 0 до 40 баллов, которые пересчитываются в проценты от максимально возможных.</p> <p>Тогда Ваш ИТОГОВЫЙ БАЛЛ складывается из работы на очной сессии и работы непосредственно на экзамене следующим образом:  <math>0,6 * (\text{ТЕКУЩИЕ БАЛЛЫ}) + 0,4 * (\text{АТТЕСТАЦИОННЫЕ})</math>.</p> <p>Отлично = 85-100%, хорошо = 75-84%, удовлетворительно = 60-74%, неудовлетворительно = 0-59%; зачтено = 60-100%, не зачтено = 0-59%.</p>	
2	4	Текущий контроль	Рейтинговое мероприятие текущего контроля (тестирование) 1	1	10	В тесте 10 вопросов с тремя вариантами ответов. Необходимо выбрать единственно верный вариант ответа. За верный ответ начисляется 1 бал, за неверный - 0 баллов.	экзамен
3	4	Текущий контроль	Рейтинговое мероприятие текущего контроля (тестирование) 2	1	10	В тесте 10 вопросов с тремя вариантами ответов. Необходимо выбрать единственно верный вариант ответа. За верный ответ начисляется 1 бал, за неверный - 0 баллов.	экзамен
4	4	Текущий контроль	Рейтинговое мероприятие текущего контроля (тестирование) 3	1	10	В тесте 10 вопросов с тремя вариантами ответов. Необходимо выбрать единственно верный вариант ответа. За верный ответ начисляется 1 бал, за неверный - 0 баллов.	экзамен
5	4	Текущий контроль	Рейтинговое мероприятие текущего контроля (тестирование) 4	1	10	В тесте 10 вопросов с тремя вариантами ответов. Необходимо выбрать единственно верный вариант ответа. За верный ответ начисляется 1 бал, за неверный - 0 баллов.	экзамен
6	4	Текущий контроль	Рейтинговое мероприятие текущего контроля (тестирование) 5	1	10	Тест с расширенным вариантом ответа. Необходимо самостоятельно внести ответ в представленное поле согласно заданию. Результат оценивается преподавателем в баллах в зависимости от широты и точности представленного ответа. Максимальное количество баллов, которое можно набрать – 10.	экзамен
7	4	Текущий контроль	Рейтинговое мероприятие текущего контроля (Подсчет интенсивности)	1	20	20 баллов - за правильное заполнение таблицы по всем направлениям въезда на перекресток. 15-19 баллов за арифметические ошибки при подсчете приведенной интенсивности при	экзамен

			транспортного потока)			полностью заполненной таблице по всем направлениям въезда на перекресток. 10-14 баллов - отсутствует заполнение таблицы по какому-либо одному направлению въезда на перекресток. 1-9 баллов - отсутствует заполнение таблицы более чем по одному направлению въезда на перекресток. 0 баллов - задание не выполнено.	
8	4	Текущий контроль	Рейтинговое мероприятие текущего контроля (картограмма интенсивности)	1	20	20 баллов - картограмма выполнена верно без замечаний; 11-19 баллов - имеются недочеты в оформлении картограммы; 1-10 - имеются ошибки в картограмме; 0 баллов - задание не выполнено	экзамен
9	4	Текущий контроль	Рейтинговое мероприятие текущего контроля (задачи)	1	10	Необходимо решить, оформить решение и сдать в срок 5 расчетно-графических задания. За каждое из них можно получить максимально 2 балла. Максимальный балл за КРМ - 10. 0 баллов - ни одной задачи не решено.	экзамен

## 6.2. Процедура проведения, критерии оценивания

Вид промежуточной аттестации	Процедура проведения	Критерии оценивания
экзамен	Экзамен проводится в форме письменного ответа на вопросы билета и последующего устного собеседования с преподавателем. Преподаватель вправе задать дополнительные вопросы по изученному курсу. В билете содержится два теоретических вопроса и одна задача. Время, отведенное на подготовку к ответу, не может превышать 1 час. Во время экзамена запрещено пользоваться конспектами и мобильными устройствами. Разрешается воспользоваться калькулятором для расчетов в задаче. Допускается использование справочной информации, предоставленной преподавателем.	В соответствии с пп. 2.5, 2.6 Положения

## 6.3. Оценочные материалы

Компетенции	Результаты обучения	№ КМ								
		1	2	3	4	5	6	7	8	9
УК-1	Знает: методики проведения исследований пассажирских потоков, проведения необходимых мероприятий, связанных с управлением и организацией перевозок пассажиров	+	+				+			
УК-1	Умеет: проводить мероприятия по исследованию пассажирских потоков	+			+		+			
УК-1	Имеет практический опыт: подсчета интенсивности пассажиропотока	+							+	
ПК-1	Знает: основные современные интеллектуальные, телекоммуникационные системы и технологии, применяемые для исследования пассажиропотоков;	+		+			+			
ПК-1	Умеет: использовать современные цифровые, автоматизированные, интеллектуальные, телекоммуникационные системы и технологии для	+					+	+		+



	анализа параметров транспортных потоков;																					
ПК-1	Имеет практический опыт: исследования транспортных потоков с обязательным формированием базы данных в табличных процессорах;	+																			+	+

Фонды оценочных средств по каждому контрольному мероприятию находятся в приложениях.

## 7. Учебно-методическое и информационное обеспечение дисциплины

### Печатная учебно-методическая документация

#### а) основная литература:

1. Ларин, О. Н. Пассажирские перевозки [Текст] учеб. пособие по направлению 190700 "Технология транспортных процессов" О. Н. Ларин ; Юж.-Урал. гос. ун-т, Каф. Эксплуатация автомобилей. транспорта ; ЮУрГУ. - Челябинск: Издательский Центр ЮУрГУ, 2011. - 120, [1] с. ил. электрон. версия

#### б) дополнительная литература:

1. Ларин, О. Н. Транспортная система Челябинской области [Текст] учеб. пособие О. Н. Ларин ; Юж.-Урал. гос. ун-т, Каф. Эксплуатация автомобильного транспорта ; ЮУрГУ. - Челябинск: Издательский Центр ЮУрГУ, 2009. - 122, [1] с. ил. электрон. версия

#### в) отечественные и зарубежные журналы по дисциплине, имеющиеся в библиотеке:

1. Реферативные журналы ВИНТИ [Электронный ресурс] сборник Всероссийский институт научной и технической информации (ВИНИТИ). - М.: Всероссийский институт научной и технической информа, 2011-2013

#### г) методические указания для студентов по освоению дисциплины:

1. Смолин, В. Н. Технологии транспортного обслуживания населения Текст метод. указания к выполнению курсовой работы по направлению 190700 В. Н. Смолин ; Юж.-Урал. гос. ун-т, Каф. Эксплуатация автомобилей. транспорта ; ЮУрГУ. - Челябинск: Издательский Центр ЮУрГУ, 2013. - 25, [2] с.

#### из них: учебно-методическое обеспечение самостоятельной работы студента:

1. Смолин, В. Н. Технологии транспортного обслуживания населения Текст метод. указания к выполнению курсовой работы по направлению 190700 В. Н. Смолин ; Юж.-Урал. гос. ун-т, Каф. Эксплуатация автомобилей. транспорта ; ЮУрГУ. - Челябинск: Издательский Центр ЮУрГУ, 2013. - 25, [2] с.

### Электронная учебно-методическая документация

№	Вид литературы	Наименование ресурса в электронной форме	Библиографическое описание
1	Методические пособия для самостоятельной работы студента	Электронный каталог ЮУрГУ	Смолин, В. Н. Технологии транспортного обслуживания населения Текст метод. указания к выполнению курсовой работы по направлению 190700 В. Н. Смолин ; Юж.-Урал. гос. ун-т, Каф. Эксплуатация автомобилей. транспорта ; ЮУрГУ. - Челябинск: Издательский Центр ЮУрГУ, 2013. - 25, [2] с. <a href="https://lib.susu.ru/ftd?base=SUSU_METHOD&amp;key=000529131&amp;dtype=Fa">https://lib.susu.ru/ftd?base=SUSU_METHOD&amp;key=000529131&amp;dtype=Fa</a>

Перечень используемого программного обеспечения:

Нет

Перечень используемых профессиональных баз данных и информационных справочных систем:

Нет

## 8. Материально-техническое обеспечение дисциплины

Вид занятий	№ ауд.	Основное оборудование, стенды, макеты, компьютерная техника, предустановленное программное обеспечение, используемое для различных видов занятий
Лекции	272 (2)	Мультимедийное оборудование кафедры ноутбук, проектор