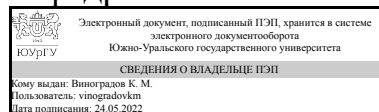


УТВЕРЖДАЮ:
Заведующий выпускающей
кафедрой



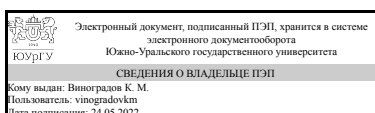
К. М. Виноградов

РАБОЧАЯ ПРОГРАММА

дисциплины 1.Ф.П1.05 Теория автоматического управления
для направления 09.03.01 Информатика и вычислительная техника
уровень Бакалавриат
профиль подготовки Вычислительные машины, комплексы, системы и сети
форма обучения заочная
кафедра-разработчик Техника, технологии и строительство

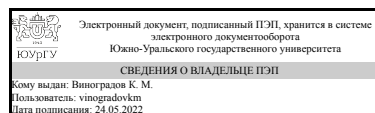
Рабочая программа составлена в соответствии с ФГОС ВО по направлению подготовки 09.03.01 Информатика и вычислительная техника, утверждённым приказом Минобрнауки от 19.09.2017 № 929

Зав.кафедрой разработчика,
к.техн.н., доц.



К. М. Виноградов

Разработчик программы,
к.техн.н., доц., заведующий
кафедрой



К. М. Виноградов

1. Цели и задачи дисциплины

Обучение студентов основам теории автоматического управления, необходимым при проектировании, исследовании, производстве и эксплуатации систем и средств автоматизации и управления. Освоение основных принципов построения систем управления, форм представления и преобразования моделей систем, методов анализа и синтеза.

Краткое содержание дисциплины

Основные понятия автоматического управления; математическое описание линейных непрерывных объектов и систем управления; устойчивость линейных непрерывных систем автоматического регулирования; качество линейных непрерывных систем автоматического регулирования; синтез линейных непрерывных систем автоматического регулирования; импульсные линейные системы автоматического регулирования; нелинейные системы автоматического управления; оптимальные системы автоматического управления; робастные и адаптивные системы

2. Компетенции обучающегося, формируемые в результате освоения дисциплины

| Планируемые результаты освоения ОП ВО (компетенции) | Планируемые результаты обучения по дисциплине |
|--|---|
| ПК-6 Способен к применению методов концептуального, математического и функционального моделирования при проектировании и разработке программно-аппаратных комплексов | Знает: методики оценки свойств системы управления, методы обеспечения требуемых заинтересованным лицом свойств системы Умеет: описывать принцип работы системы, анализировать работу системы управления, оценивать влияние возможных изменений на качество системы, выбирать наиболее эффективный вариант реализации запроса на качество системы Имеет практический опыт: выполнения вычислительных экспериментов и анализ их результатов |

3. Место дисциплины в структуре ОП ВО

| Перечень предшествующих дисциплин, видов работ учебного плана | Перечень последующих дисциплин, видов работ |
|---|---|
| Нет | Моделирование систем, Интеллектуальные технологии обработки информации |

Требования к «входным» знаниям, умениям, навыкам студента, необходимым при освоении данной дисциплины и приобретенным в результате освоения предшествующих дисциплин:

Нет

4. Объём и виды учебной работы

Общая трудоемкость дисциплины составляет 3 з.е., 108 ч., 20,5 ч. контактной работы

| Вид учебной работы | Всего часов | Распределение по семестрам в часах | |
|---|-------------|------------------------------------|--|
| | | Номер семестра | |
| | | 6 | |
| Общая трудоёмкость дисциплины | 108 | 108 | |
| <i>Аудиторные занятия:</i> | 12 | 12 | |
| Лекции (Л) | 4 | 4 | |
| Практические занятия, семинары и (или) другие виды аудиторных занятий (ПЗ) | 4 | 4 | |
| Лабораторные работы (ЛР) | 4 | 4 | |
| <i>Самостоятельная работа (СРС)</i> | 87,5 | 87,5 | |
| с применением дистанционных образовательных технологий | 0 | | |
| Подготовка и оформление отчета по лабораторной работе «Исследование типовых динамических звеньев» | 23 | 23 | |
| Подготовка к экзамену | 18,5 | 18,5 | |
| Подготовка и оформление отчета по лабораторной работе «Устойчивость систем автоматического управления» | 23 | 23 | |
| Подготовка и оформление отчета по лабораторной работе «Процедура коррекции систем автоматического управления» | 23 | 23 | |
| Консультации и промежуточная аттестация | 8,5 | 8,5 | |
| Вид контроля (зачет, диф.зачет, экзамен) | - | экзамен | |

5. Содержание дисциплины

| № раздела | Наименование разделов дисциплины | Объем аудиторных занятий по видам в часах | | | |
|-----------|---|---|-----|----|-----|
| | | Всего | Л | ПЗ | ЛР |
| 1 | Основные понятия автоматического управления | 0,5 | 0,5 | 0 | 0 |
| 2 | Математическое описание линейных непрерывных объектов и систем управления | 2,5 | 0,5 | 2 | 0 |
| 3 | Устойчивость линейных непрерывных систем автоматического регулирования | 3 | 0,5 | 2 | 0,5 |
| 4 | Качество линейных непрерывных систем автоматического регулирования | 1,5 | 0,5 | 0 | 1 |
| 5 | Синтез линейных непрерывных систем автоматического регулирования | 1,5 | 0,5 | 0 | 1 |
| 6 | Импульсные линейные системы автоматического регулирования | 1,5 | 0,5 | 0 | 1 |
| 7 | Нелинейные системы автоматического управления | 1 | 0,5 | 0 | 0,5 |
| 8 | Оптимальные системы автоматического управления | 0,5 | 0,5 | 0 | 0 |

5.1. Лекции

| № лекции | № раздела | Наименование или краткое содержание лекционного занятия | Кол-во |
|----------|-----------|---|--------|
| | | | |

| | | | часов |
|-------|---|---|-------|
| 1 | 1 | Основные понятия автоматического управления. Автоматизация и механизация производства. Управление, объект управления, управляемые величины, управляющие и возмущающие воздействия. Автоматическое управление, автоматическое управляющее устройство, система автоматического управления. Разомкнутые и замкнутые системы управления. Понятие обратной связи. Подсистемы автоматического регулирования. Автоматический регулятор. Основные функциональные элементы регулятора и алгоритм его функционирования. Способы реализации алгоритмов регулирования. Аналоговые и цифровые регуляторы. Классификация АСР (непрерывные, дискретные, линейные, нелинейные, оптимальные, адаптивные и т.д.). Автоматизированные системы управления современными технологическими процессами, их структура, виды обеспечения. Примеры реальных систем автоматического управления и регулирования. | 0,5 |
| 2 | 2 | Математическое описание линейных непрерывных объектов и систем управления. Линейные непрерывные модели и характеристики СУ. Модели вход-выход: дифференциальные уравнения, передаточные функции, временные и частотные характеристики. Модели вход-состояние-выход. Преобразования форм представления моделей. | 0,5 |
| 3,4 | 3 | Устойчивость линейных непрерывных систем автоматического регулирования. 3.1. Проблема устойчивости САР. Понятие устойчивости систем автоматического регулирования (САР). Устойчивость линейных непрерывных САР. Определение устойчивости по передаточной матрице системы. Причины появления неустойчивости линейных непрерывных САР. Влияние коэффициента передачи на устойчивость системы | 0,5 |
| 5,6 | 4 | Качество линейных непрерывных систем автоматического регулирования. Качество САР в статических и стационарных динамических режимах. Определение статической ошибки по задающему и возмущающему воздействиям. Качество САР в стационарных динамических режимах (при воздействиях, изменяющихся с постоянной производной). Способы снижения и устранения ошибки при воздействиях, изменяющихся с постоянной производной | 0,5 |
| 3 | 5 | ПИД-регулятор. ЛАЧХ, ЛФЧХ | 0,1 |
| 7,8,9 | 5 | Синтез линейных непрерывных систем автоматического регулирования. Постановка задачи синтеза регуляторов и корректирующих устройств одномерных линейных непрерывных САР. Общие подходы структурно-параметрического синтеза регуляторов в классе одномерных линейных непрерывных систем. Построение эталонных передаточных функций замкнутой системы. Построение эталонной передаточной функции системы в классе низкочастотных фильтров Баттерворта. Построение эталонной передаточной функции системы методами стандартных коэффициентов. Общетеоретические методы синтеза регуляторов в классе одномерных линейных непрерывных систем | 0,1 |
| 10,11 | 5 | Применение принципа динамической компенсации для синтеза линейной САР. Расчет регулятора с помощью уравнений синтеза. Применение обратных связей по производным выходного сигнала для синтеза линейной САР. Модальное управление. Применение стационарного наблюдателя. Практические методы синтеза линейных непрерывных САР. Влияние местных обратных связей на свойства типичных объектов. Последовательные корректирующие устройства – регуляторы. Типовые законы регулирования. Пропорциональный и интегральный регуляторы и их характеристики. ПД-регулятор и его характеристики. ПИД-регулятор и его характеристики. Расчет регуляторов на заданный частотный показатель колебательности. Расчет регуляторов методом расширенных амплитудно-частотных характеристик. Синтез последовательных корректирующих | 0,3 |

| | | | |
|-------|---|--|-----|
| | | устройств с помощью ЛАЧХ. Связь ЛАЧХ минимально фазовой разомкнутой системы с показателями качества замкнутой. Построение эталонной ЛАЧХ разомкнутой системы. Определение и упрощение передаточной функции корректирующего устройства. Пример решения задачи синтеза. | |
| 12,13 | 6 | Импульсные линейные системы автоматического регулирования. Классификация дискретных систем управления. Импульсные системы. Виды импульсной модуляции. Математическое описание импульсных систем. Применение непрерывной модели для системы с ШИМ-модуляцией. Математическое описание импульсных систем | 0,5 |
| 14 | 7 | Нелинейные системы автоматического управления. Определение и особенности нелинейных систем автоматического управления. Определение нелинейных САУ. Виды нелинейностей. Существенные и несущественные нелинейности. Линеаризация нелинейных моделей «в малом». Статические режимы нелинейных систем. Последовательное, параллельное и соединение в виде ОС статических нелинейностей. Ограничение сигналов в системах автоматического регулирования. Организация и моделирование ограничений. Особенности стационарных режимов нелинейных систем при случайных воздействиях. Исследование стационарных режимов нелинейных систем при случайных воздействиях методом статистической линеаризации | 0,5 |
| 15 | 8 | Оптимальные системы автоматического управления Постановка задачи оптимального управления. Классификация задач оптимизации динамических режимов САУ | 0,5 |

5.2. Практические занятия, семинары

| № занятия | № раздела | Наименование или краткое содержание практического занятия, семинара | Кол-во часов |
|-----------|-----------|--|--------------|
| 1,2 | 2 | Математическое описание линейных непрерывных объектов и систем управления. Системы дифференциальных уравнений. Структурные схемы. | 2 |
| 3,4 | 3 | Устойчивость линейных непрерывных систем автоматического регулирования. 3.1. Проблема устойчивости САУ. Понятие устойчивости систем автоматического регулирования (САУ). Устойчивость линейных непрерывных САУ. Определение устойчивости по передаточной матрице системы. Причины появления неустойчивости линейных непрерывных САУ. Влияние коэффициента передачи на устойчивость системы. Критерии устойчивости. | 2 |

5.3. Лабораторные работы

| № занятия | № раздела | Наименование или краткое содержание лабораторной работы | Кол-во часов |
|-----------|-----------|--|--------------|
| 1 | 3 | Устойчивость линейных непрерывных систем автоматического регулирования. 3.1. Проблема устойчивости САУ. Понятие устойчивости систем автоматического регулирования (САУ). Устойчивость линейных непрерывных САУ. Определение устойчивости по передаточной матрице системы. Причины появления неустойчивости линейных непрерывных САУ. Влияние коэффициента передачи на устойчивость системы | 0,5 |
| 2 | 4 | Качество линейных непрерывных систем автоматического регулирования. Качество САУ в статических и стационарных динамических режимах. Определение статической ошибки по задающему и возмущающему воздействиям. Качество САУ в стационарных динамических режимах (при воздействиях, изменяющихся с постоянной производной). Способы | 1 |

| | | | |
|---|---|--|-----|
| | | снижения и устранения ошибки при воздействиях, изменяющихся с постоянной производной | |
| 3 | 5 | Синтез линейных непрерывных систем автоматического регулирования. Постановка задачи синтеза регуляторов и корректирующих устройств одномерных линейных непрерывных САУ. Общие подходы структурно-параметрического синтеза регуляторов в классе одномерных линейных непрерывных систем. Построение эталонных передаточных функций замкнутой системы. Построение эталонной передаточной функции системы в классе низкочастотных фильтров Баттерворта. Построение эталонной передаточной функции системы методами стандартных коэффициентов. Общетеоретические методы синтеза регуляторов в классе одномерных линейных непрерывных систем | 1 |
| 4 | 6 | Импульсные линейные системы автоматического регулирования. Классификация дискретных систем управления. Импульсные системы. Виды импульсной модуляции. Математическое описание импульсных систем. Применение непрерывной модели для системы с ШИМ-модуляцией. Математическое описание импульсных систем | 1 |
| 5 | 7 | Нелинейные системы автоматического управления. Определение и особенности нелинейных систем автоматического управления. Определение нелинейных САУ. Виды нелинейностей. Существенные и несущественные нелинейности. Линеаризация нелинейных моделей «в малом». Статические режимы нелинейных систем. Последовательное, параллельное и соединение в виде ОС статических нелинейностей. Ограничение сигналов в системах автоматического регулирования. Организация и моделирование ограничений. Особенности стационарных режимов нелинейных систем при случайных воздействиях. Исследование стационарных режимов нелинейных систем при случайных воздействиях методом статистической линеаризации | 0,5 |

5.4. Самостоятельная работа студента

| Выполнение СРС | | | |
|---|--|---------|--------------|
| Подвид СРС | Список литературы (с указанием разделов, глав, страниц) / ссылка на ресурс | Семестр | Кол-во часов |
| Подготовка и оформление отчета по лабораторной работе « Исследование типовых динамических звеньев» | ПУМД: [Осн. лит., 1], Гл. 5: §5.1–5.2, с. 80–82. ЭУМД: [МПСРС, 2], Работа №1, с. 3–13 | 6 | 23 |
| Подготовка к экзамену | ПУМД: [Осн. лит., 1] и [Осн. лит., 2] | 6 | 18,5 |
| Подготовка и оформление отчета по лабораторной работе « Устойчивость систем автоматического управления» | ПУМД: [Осн. лит., 1], Гл. 8: §8.1–8.8, с. 117–135; Гл. 11: §11.1–11.3, с. 159–168. ЭУМД: [МПСРС, 2], Работа №3, с. 20–25 | 6 | 23 |
| Подготовка и оформление отчета по лабораторной работе «Процедура коррекции систем автоматического управления» | ЭУМД: [МПСРС, 2], Работа №4, с. 26–29 | 6 | 23 |

6. Фонд оценочных средств для проведения текущего контроля успеваемости, промежуточной аттестации

Контроль качества освоения образовательной программы осуществляется в соответствии с Положением о балльно-рейтинговой системе оценивания результатов учебной деятельности обучающихся.

6.1. Контрольные мероприятия (КМ)

| № КМ | Семестр | Вид контроля | Название контрольного мероприятия | Вес | Макс. балл | Порядок начисления баллов | Учитывается в ПА |
|------|---------|--------------------------|-----------------------------------|-----|------------|---|------------------|
| 1 | 6 | Текущий контроль | Тестовое задание №1 | 5 | 10 | Тест состоит из 10 вопросов. За каждый правильный ответ студент получает 1 балл. | экзамен |
| 2 | 6 | Текущий контроль | Тестовое задание №2 | 5 | 10 | Тест состоит из 10 вопросов. За каждый правильный ответ студент получает 1 балл. | экзамен |
| 3 | 6 | Текущий контроль | Тестовое задание №3 | 5 | 10 | Тест состоит из 10 вопросов. За каждый правильный ответ студент получает 1 балл. | экзамен |
| 4 | 6 | Текущий контроль | Тестовое задание №4 | 5 | 10 | Тест состоит из 10 вопросов. За каждый правильный ответ студент получает 1 балл. | экзамен |
| 5 | 6 | Текущий контроль | Тестовое задание №5 | 5 | 10 | Тест состоит из 10 вопросов. За каждый правильный ответ студент получает 1 балл. | экзамен |
| 6 | 6 | Текущий контроль | Тестовое задание №6 | 5 | 10 | Тест состоит из 10 вопросов. За каждый правильный ответ студент получает 1 балл. | экзамен |
| 7 | 6 | Текущий контроль | Тестовое задание №7 | 10 | 10 | Тест состоит из 10 вопросов. За каждый правильный ответ студент получает 1 балл. | экзамен |
| 8 | 6 | Бонус | Отчет по лабораторной работе №3 | - | 5 | За каждый правильный график и определенные показатели качества студент получает 1 балл. | экзамен |
| 9 | 6 | Текущий контроль | Итоговый тест | 60 | 50 | Тест состоит из 50 вопросов. За каждый правильный ответ студент получает 1 балл. | экзамен |
| 10 | 6 | Промежуточная аттестация | Экзаменационный тест | - | 60 | Тест состоит из 60 вопросов. За каждый правильный ответ студент получает 1 балл. | экзамен |

6.2. Процедура проведения, критерии оценивания

| Вид промежуточной аттестации | Процедура проведения | Критерии оценивания |
|------------------------------|--|---|
| зачет | Контроль качества освоения образовательной программы осуществляется в соответствии с Положением о балльно-рейтинговой системе оценивания результатов учебной деятельности обучающихся. | В соответствии с пп. 2.5, 2.6 Положения |

6.3. Паспорт фонда оценочных средств

| Компетенции | Результаты обучения | № КМ | | | | | | | | | | |
|-------------|--|------|---|---|---|---|---|---|---|---|----|---|
| | | 1 | 2 | 3 | 4 | 5 | 6 | 7 | 8 | 9 | 10 | |
| ПК-6 | Знает: методики оценки свойств системы управления, методы обеспечения требуемых заинтересованным лицом свойств системы | + | + | + | | | | | + | | + | + |

| | | | | | | | | | | | | | | | | | | | |
|------|---|--|--|--|--|--|--|--|--|--|---|---|---|---|--|---|---|---|---|
| ПК-6 | Умеет: описывать принцип работы системы, анализировать работу системы управления, оценивать влияние возможных изменений на качество системы, выбирать наиболее эффективный вариант реализации запроса на качество системы | | | | | | | | | | + | + | + | + | | + | + | | |
| ПК-6 | Имеет практический опыт: выполнения вычислительных экспериментов и анализ их результатов | | | | | | | | | | | | | | | + | + | + | + |

Типовые контрольные задания по каждому мероприятию находятся в приложениях.

7. Учебно-методическое и информационное обеспечение дисциплины

Печатная учебно-методическая документация

а) основная литература:

1. Бабаков, Н. А. Теория автоматического управления Ч. 1 Теория линейных систем автоматического управления Учеб. для вузов по спец. "Автоматика и телемеханика": В 2-х ч. Под ред. А. А. Воронова. - 2-е изд., перераб. и доп. - М.: Высшая школа, 1986. - 367 с. ил.
2. Усынин, Ю. С. Теория автоматического управления Текст учеб. пособие для вузов по специальности 140604 - "Электропривод и автоматика пром. установок и технол. комплексов" Ю. С. Усынин. - Челябинск: Издательский Центр ЮУрГУ, 2010. - 174, [1] с. ил. электрон. версия
3. Теория автоматического управления : Нелинейные системы, управления при случайных воздействиях Учеб. для вузов по спец. "Автоматика и телемеханика", "ЭВМ", "Информ.-измер. техника" А. В. Нетушил и др.; Под ред. А. В. Нетушила. - 2-е изд., перераб. и доп. - М.: Высшая школа, 1983. - 432 с. ил.

б) дополнительная литература:

1. Гафиятуллин, Р. Х. Теория автоматического управления Учеб. пособие к курс. проектированию ЧГТУ, Каф. Электропривод и автоматика пром. установок и технол. комплексов; Р. Х. Гафиятуллин, В. Г. Маурер, В. П. Мацин; ЮУрГУ. - Челябинск: Издательство ЧГТУ, 1997
2. Мацин, В. П. Теория автоматического управления Текст учеб. пособие к курсовому проектированию для студентов-заочников специальности 1804 В. П. Мацин ; Юж.-Урал. гос. ун-т, Каф. Электропривод и автоматизация пром. установок ; ЮУрГУ. - Челябинск: Издательство ЮУрГУ, 2002. - 21, [2] с. ил.

в) отечественные и зарубежные журналы по дисциплине, имеющиеся в библиотеке:

Не предусмотрены

г) методические указания для студентов по освоению дисциплины:

1. <http://model.exponenta.ru/lectures/index.htm>
2. Теория автоматического управления: учебное пособие

из них: учебно-методическое обеспечение самостоятельной работы студента:

1. <http://model.exponenta.ru/lectures/index.htm>
2. Теория автоматического управления: учебное пособие

Электронная учебно-методическая документация

| № | Вид литературы | Наименование ресурса в электронной форме | Библиографическое описание |
|---|---------------------------|---|--|
| 1 | Основная литература | Электронно-библиотечная система издательства Лань | Ощепков, А.Ю. Системы автоматического управления: теория, применение, моделирование в MATLAB. [Электронный ресурс] — Электрон. дан. — СПб. : Лань, 2013. — 208 с. — Режим доступа: http://e.lanbook.com/book/5848 — Загл. с экрана. |
| 2 | Дополнительная литература | Электронно-библиотечная система издательства Лань | Лазарев, В.Л. Теория автоматического управления. [Электронный ресурс] / В.Л. Лазарев, А.Ю. Кириков. — Электрон. дан. — СПб. : НИУ ИТМО, 2006. — 28 с. — Режим доступа: http://e.lanbook.com/book/43693 — Загл. с экрана. |
| 3 | Основная литература | Электронно-библиотечная система издательства Лань | Первозванский, А.А. Курс теории автоматического управления. [Электронный ресурс] — Электрон. дан. — СПб. : Лань, 2015. — 624 с. — Режим доступа: http://e.lanbook.com/book/68460 — Загл. с экрана. |
| 4 | Дополнительная литература | Электронно-библиотечная система издательства Лань | Шаронов, А.В. Методы функционального анализа в теории систем автоматического управления. [Электронный ресурс] – Электрон. дан. – М. : Горная книга, 2005. – 245 с. – Режим доступа: http://e.lanbook.com/book/3505 . |

Перечень используемого программного обеспечения:

1. Math Works-MATLAB, Simulink 2013b(бессрочно)
2. Microsoft-Office(бессрочно)

Перечень используемых профессиональных баз данных и информационных справочных систем:

1. -База данных ВИНТИ РАН(бессрочно)

8. Материально-техническое обеспечение дисциплины

| Вид занятий | № ауд. | Основное оборудование, стенды, макеты, компьютерная техника, предустановленное программное обеспечение, используемое для различных видов занятий |
|---------------------------------|-----------|---|
| Лабораторные занятия | 108 (ПЛК) | Компьютер 15 шт.(Intel(R) Celeron(R) CPU J1800 @ 2.41 GHz, 4,00 ГБ ОЗУ с выходом в Интернет и доступом в портал «Электронный ЮУрГУ 2.0»; Компьютер 1 шт. (Intel(R) Core(TM) i7-7700 CPU @ 3.60 GHz, 8,00 ГБ ОЗУ); Интерактивная доска IQBoardPS, Проектор EPSON, наушники с микрофоном SVEN, Монитор-15 шт. АОС. Windows 10 Home ** Office GIMP 2 (:General Public License (Открытое лицензионное соглашение) v3) |
| Практические занятия и семинары | 108 (ПЛК) | Компьютер 15 шт.(Intel(R) Celeron(R) CPU J1800 @ 2.41 GHz, 4,00 ГБ ОЗУ с выходом в Интернет и доступом в портал «Электронный ЮУрГУ 2.0»; Компьютер 1 шт. (Intel(R) Core(TM) i7-7700 CPU @ 3.60 GHz, 8,00 ГБ ОЗУ); Интерактивная доска IQBoardPS, Проектор EPSON, наушники с микрофоном SVEN, Монитор-15 шт. АОС. Windows 10 Home ** Office GIMP 2 (:General Public License (Открытое лицензионное соглашение) |

| | | |
|--|--|-----|
| | | v3) |
|--|--|-----|