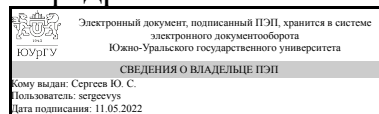


ЮЖНО-УРАЛЬСКИЙ ГОСУДАРСТВЕННЫЙ УНИВЕРСИТЕТ

УТВЕРЖДАЮ:
Заведующий выпускающей
кафедрой



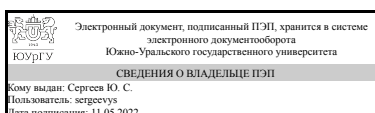
Ю. С. Сергеев

РАБОЧАЯ ПРОГРАММА

дисциплины 1.Ф.П1.11 Моделирование электротехнических систем для направления 13.03.02 Электроэнергетика и электротехника
уровень Бакалавриат
профиль подготовки Электропривод и автоматизация электротехнологических установок и электроэнергетических систем
форма обучения очная
кафедра-разработчик Электрооборудование и автоматизация производственных процессов

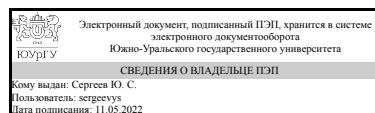
Рабочая программа составлена в соответствии с ФГОС ВО по направлению подготовки 13.03.02 Электроэнергетика и электротехника, утверждённым приказом Минобрнауки от 28.02.2018 № 144

Зав.кафедрой разработчика,
к.техн.н., доц.



Ю. С. Сергеев

Разработчик программы,
к.техн.н., доц., заведующий
кафедрой



Ю. С. Сергеев

1. Цели и задачи дисциплины

Целью дисциплины является освоение дисциплинарных компетенций по самостоятельному использованию фундаментальных принципов моделирования электротехнических систем. Основными задачами дисциплины являются: – изучение принципов моделирования электротехнических систем; – изучение структуры и функциональных возможностей моделируемых систем различного типа; – формирование умения выбора программных средств для реализации модели электротехнической системы; – формирование навыков в выборе способа получения результата математической модели электротехнической системы.

Краткое содержание дисциплины

Обучающиеся должны освоить дисциплину на уровне, позволяющем им свободно ориентироваться в вопросах моделирования электромеханических преобразователей, преобразователей электрической энергии, а также систем электроснабжения. Уровень освоения дисциплины должен позволять бакалаврам с использованием технической литературы решать типовые задачи моделирования в электроприводе и системах электроснабжения предприятий.

2. Компетенции обучающегося, формируемые в результате освоения дисциплины

Планируемые результаты освоения ОП ВО (компетенции)	Планируемые результаты обучения по дисциплине
ПК-2 Способен разрабатывать простые узлы, блоки системы электропривода	Знает: основные понятия в области моделирования; виды моделей и их назначение; методы построения моделей; особенности моделирования системы электропривода и ее элементов Умеет: осуществлять математическое моделирование системы электропривода в целом и ее элементов; производить электромагнитные, тепловые расчеты параметров электромеханических преобразователей методом конечных элементов Имеет практический опыт: использования современного программного обеспечения в области моделирования электротехнических систем; обоснования проектных решений при разработке систем электропривода и ее элементов на основе результатов математического моделирования
ПК-3 Способен разрабатывать простые узлы, блоки автоматизированных систем управления технологическими процессами	Знает: основные понятия в области моделирования; виды моделей и их назначение; методы построения моделей; особенности моделирования узлов и блоков систем управления электроприводом Умеет: осуществлять математическое моделирование узлов и блоков систем управления электропривода; производить расчеты параметров блоков систем управления электроприводом

	Имеет практический опыт: использования современного программного обеспечения в области моделирования электротехнических систем; обоснования проектных решений при разработке систем электропривода и ее элементов на основе результатов математического моделирования
--	---

3. Место дисциплины в структуре ОП ВО

Перечень предшествующих дисциплин, видов работ учебного плана	Перечень последующих дисциплин, видов работ
Схемотехника систем управления, Вентильные преобразователи постоянного и переменного тока, Автономные инверторы напряжения и тока, Теория автоматического управления, Теория электропривода, Микропроцессорные средства в электроприводах и технологических комплексах, Электрические машины, Физические основы электроники, Практикум по виду профессиональной деятельности	Не предусмотрены

Требования к «входным» знаниям, умениям, навыкам студента, необходимым при освоении данной дисциплины и приобретенным в результате освоения предшествующих дисциплин:

Дисциплина	Требования
Микропроцессорные средства в электроприводах и технологических комплексах	Знает: способы разработки комплекта документации при проектировании систем микропроцессорного управления технологическими процессами, структуру узлов и блоков систем микропроцессорного управления электроприводов и технологических комплексов, методы проектирования и разработки узлов и блоков систем микропроцессорного управления электроприводов и технологических комплексов Умеет: анализировать существующие проекты и комплекты документации при проектировании систем микропроцессорного управления технологическими процессами, анализировать структуру узлов и блоков систем микропроцессорного управления электроприводов и технологических комплексов, выбирать методы проектирования и разработки узлов и блоков систем микропроцессорного управления электроприводов и технологических комплексов Имеет практический опыт: разработки комплекта документации при проектировании систем микропроцессорного управления технологическими процессами,

	<p>разработки структур узлов и блоков систем микропроцессорного управления электроприводов и технологических комплексов, проектирования и разработки узлов и блоков систем микропроцессорного управления электроприводов и технологических комплексов</p>
<p>Автономные инверторы напряжения и тока</p>	<p>Знает: принцип действия автономных инверторов напряжения и тока, используемых в системах электропривода; особенности электромагнитных процессов, энергетические характеристики автономных инверторов напряжение и тока, принципы построения систем управления автономными инверторами напряжения и тока; способы управления комплектами вентилях в реверсивных преобразователях; элементную базу систем управления Умеет: производить необходимые расчеты и выбор элементов силовой части автономных инверторов напряжения и тока; оценивать энергетические характеристики автономных инверторов напряжения и тока, производить необходимые расчеты и выбор элементов системы управления автономных инверторов напряжения и тока; оценивать энергетические характеристики автономного инвертора напряжения и тока Имеет практический опыт: работы со специализированной справочной литературой и нормативно-техническими материалами в области проектирования автономных инверторов напряжения и тока; моделирования автономных инверторов напряжения и тока с использованием современных программных продуктов, работы со специализированной справочной литературой и нормативно-техническими материалами в области проектирования автономных инверторов напряжения и тока; моделирования автономных инверторов напряжения и тока с использованием современных программных продуктов</p>
<p>Практикум по виду профессиональной деятельности</p>	<p>Знает: правила разработки проекта автоматизированных систем управления технологическими процессами и порядок выполнения расчетов основного оборудования автоматизированных систем, характеристики, принципы построения и функционирования эксплуатируемого оборудования объектов энергетики; требования к составу, содержанию и оформлению проекта производства работ для ремонта оборудования объектов энергетики, правила разработки проекта системы электропривода и порядок выполнения расчетов простых узлов, блоков системы электропривода Умеет: применять, эксплуатировать и производить выбор электроэнергетического и электротехнического оборудования автоматизированных систем управления</p>

	<p>технологическими процессами , предлагать и реализовывать мероприятия по совершенствованию производства работ по техническому обслуживанию и ремонту оборудования объектов энергетики, применять, эксплуатировать и производить выбор электроэнергетического и электротехнического оборудования объектов профессиональной деятельности Имеет практический опыт: применения методов и технических средств при проектировании и эксплуатации электроэнергетического и электротехнического оборудования автоматизированных систем управления технологическими процессами, разработки технических условий проектирования, реконструкции и ремонта оборудования объектов энергетики, применения методов и технических средств при проектировании и эксплуатации электроэнергетического и электротехнического оборудования</p>
Электрические машины	<p>Знает: устройство и методы анализа магнитных и электрических цепей электрических машин Умеет: использовать методы анализа магнитных и электрических цепей электрических машин Имеет практический опыт: электромагнитного расчета электрических машин</p>
Физические основы электроники	<p>Знает: устройство и методы разработки простых узлов, блоков автоматизированных систем управления технологическими процессами Умеет: использовать методы разработки при проектировании простых узлов, блоков автоматизированных систем управления технологическими процессами Имеет практический опыт: применения простых узлов, блоков автоматизированных систем управления технологическими процессами</p>
Теория автоматического управления	<p>Знает: математическое описание блоков и узлов автоматизированных систем управления (АСУ); передаточные функции, структурные схемы АСУ Умеет: осуществлять преобразование структурных схем; анализировать частотные характеристики; оценивать устойчивость автоматизированных систем управления и систем автоматического регулирования Имеет практический опыт: оценки качества переходных процессов и расчета показателей точности автоматизированных систем управления технологическими процессами</p>
Схемотехника систем управления	<p>Знает: основные принципы применения цифровой электроники в процессе разработки автоматизированных систем управления технологическими процессами; методы построения дискретных автоматов на базе интегральных схем малой интеграции, основные принципы применения цифровой электроники в</p>

	<p>процессе разработки автоматизированных систем управления электроприводом; методы построения дискретных автоматов на базе интегральных схем малой интеграции Умеет: составлять структурные и функциональные схемы автоматизированных систем управления; задавать алгоритмы управления при помощи таблиц истинности; составлять и минимизировать переключательные функции; строить функционально-логические схемы в теоретическом и промышленном базисах, составлять структурные и функциональные схемы автоматизированных систем управления; задавать алгоритмы управления при помощи таблиц истинности; составлять и минимизировать переключательные функции; строить функционально-логические схемы в теоретическом и промышленном базисах Имеет практический опыт: моделирования автоматизированных систем управления технологическими процессами с использованием современных программных продуктов, моделирования систем управления электроприводом с использованием современных программных продуктов</p>
<p>Вентильные преобразователи постоянного и переменного тока</p>	<p>Знает: принцип действия наиболее распространенных вентильных преобразователей, используемых в системах электропривода; особенности электромагнитных процессов, энергетические характеристики основных типов вентильных преобразователей электрической энергии и степень их влияния на напряжение в питающей сети, принципы построения систем управления силовыми вентильными преобразователями; способы управления комплектами вентилей в реверсивных преобразователях; элементную базу систем управления Умеет: производить необходимые расчеты и выбор элементов силовой части основных типов вентильных преобразователей; оценивать энергетические характеристики вентильного преобразователя, производить необходимые расчеты и выбор элементов системы управления вентильного преобразователя; оценивать энергетические характеристики вентильного преобразователя Имеет практический опыт: работы со специализированной справочной литературой и нормативно-техническими материалами в области проектирования вентильных преобразователей электрической энергии; моделирования вентильных преобразователей с использованием современных программных продуктов, работы со специализированной справочной литературой и нормативно-техническими материалами в</p>

	области проектирования вентильных преобразователей электрической энергии; моделирования вентильных преобразователей с использованием современных программных продуктов
Теория электропривода	<p>Знает: состав комплектов конструкторской документации, правила выполнения эскизных, технических и рабочих проектов систем электропривода; основные типы электроприводов, способы регулирования координат и виды схем электроприводов; методы анализа и синтеза систем электропривода производственных механизмов, современные методы расчета узлов и блоков систем электропривода; технологию и контроль качества при проектировании, эксплуатации систем электропривода и при подготовке их производства</p> <p>Умеет: подбирать по справочным материалам типы электроприводов для заданных условий эксплуатации; применять к системам электроприводов различного типа методы их синтеза и анализа статических и динамических характеристик электропривода в различных режимах работы, выбирать рациональные методы расчета режимов работы систем электропривода и их составных частей в соответствии с технологическими требованиями; использовать прикладные программы по моделированию и расчету систем электропривода и их отдельных частей</p> <p>Имеет практический опыт: разработки технической документации проектов систем электропривода по заданной методике; самостоятельной работы при решении теоретических и практических задач расчета статических характеристик и нагрузочных диаграмм электроприводов с применением компьютерной техники, применения современных методов моделирования систем автоматического управления; методов расчета замкнутых систем автоматического регулирования; методов настройки промышленных регуляторов</p>

4. Объём и виды учебной работы

Общая трудоемкость дисциплины составляет 2 з.е., 72 ч., 36,25 ч. контактной работы

Вид учебной работы	Всего часов	Распределение по семестрам в часах
		Номер семестра
		8
Общая трудоёмкость дисциплины	72	72

<i>Аудиторные занятия:</i>	36	36
Лекции (Л)	12	12
Практические занятия, семинары и (или) другие виды аудиторных занятий (ПЗ)	0	0
Лабораторные работы (ЛР)	24	24
<i>Самостоятельная работа (СРС)</i>	31,75	31,75
с применением дистанционных образовательных технологий	0	
Подготовка к зачету	31,75	31.75
Консультации и промежуточная аттестация	4,25	4,25
Вид контроля (зачет, диф.зачет, экзамен)	-	зачет

5. Содержание дисциплины

№ раздела	Наименование разделов дисциплины	Объем аудиторных занятий по видам в часах			
		Всего	Л	ПЗ	ЛР
1	Классификация моделей по характеру и способам использования, задачи и цели исследования математических моделей.	3	3	0	0
2	Основные положения теории подобия, разработка математических моделей с использованием графов	3	3	0	0
3	Адекватность математических моделей, канонические формы математических моделей, методы упрощения моделей	2	2	0	0
4	Методы исследования линейных и нелинейных моделей автоматических систем, имитационное моделирование	2	2	0	0
5	Техническое и программное обеспечение моделирования	26	2	0	24

5.1. Лекции

№ лекции	№ раздела	Наименование или краткое содержание лекционного занятия	Кол-во часов
1	1	Классификация методов математического моделирования.	1
2	1	Аналоговые и численные методы моделирования.	1
3	1	Значение моделирования при решении задач анализа и синтеза систем.	1
4	2	Системный анализ и синтез. Математическое описание процессов механики, гидравлики и электрических цепей.	1
5	2	Основы теории графов. Сигнальные графы и графы состояний.	1
6	2	Разработка структурных схем систем, типовые звенья и передаточные функции.	1
7	3	Преобразования структурных схем, формы представления математического описания.	1
8	3	Методы аналогового и численного моделирования: разработка модели, масштабирование переменных, учет ограничений и оценка точности решения.	1
9	4	Линейные методы анализа и синтеза: классический, операторный, частотный. Нелинейные методы: конечных приращений, фазовой плоскости. Методы цифрового моделирования.	1
12	4	Теория планирования эксперимента. Методы экспериментальной оценки точности и области применения модели.	1

14	5	Анализ устойчивости систем и расчет переходных процессов.	1
15	5	Специализированные программы анализа и синтеза электрических и электронных систем.	1

5.2. Практические занятия, семинары

Не предусмотрены

5.3. Лабораторные работы

№ занятия	№ раздела	Наименование или краткое содержание лабораторной работы	Кол-во часов
1	5	Моделирование электромагнитного поля магнитопровода в 2D постановке	4
2	5	Моделирование электромагнитного поля магнитной системы с подвижным якорем в 2D постановке	4
3	5	Исследование явления размагничивания постоянных магнитов под воздействием высоких температур	4
4	5	Моделирование электромагнитного поля магнитопровода в 3D постановке	4
5	5	Междисциплинарный анализ проводника с током	4
6	5	Моделирование вентильного двигателя с постоянными магнитами	4

5.4. Самостоятельная работа студента

Выполнение СРС			
Подвид СРС	Список литературы (с указанием разделов, глав, страниц) / ссылка на ресурс	Семестр	Кол-во часов
Подготовка к зачету	Тарасик, В.П. Математическое моделирование технических систем. [Электронный ресурс] — Электрон. дан. — Минск : Новое знание, 2013. — 584 с. (стр. 14-570)	8	31,75

6. Фонд оценочных средств для проведения текущего контроля успеваемости, промежуточной аттестации

Контроль качества освоения образовательной программы осуществляется в соответствии с Положением о балльно-рейтинговой системе оценивания результатов учебной деятельности обучающихся.

6.1. Контрольные мероприятия (КМ)

№ КМ	Се-местр	Вид контроля	Название контрольного мероприятия	Вес	Макс. балл	Порядок начисления баллов	Учитывается в ПА
1	8	Текущий контроль	Выполнение и защита лабораторной работы №1	1	5	Защита лабораторной работы осуществляется индивидуально. Студентом предоставляется оформленный отчет. Оценивается качество оформления,	зачет

						<p>правильность выводов и ответы на вопросы (задаются 2 вопроса).</p> <p>При оценивании результатов мероприятия используется балльно-рейтинговая система оценивания результатов учебной деятельности обучающихся (утверждена приказом ректора от 24.05.2019 г. № 179). Общий балл при оценке складывается из следующих показателей (за каждую лабораторную работу):</p> <ul style="list-style-type: none"> - приведены методики оценки технологических параметров – 1 балл; - выводы логичны и обоснованы – 1 балл; - оформление работы соответствует требованиям – 1 балл; - правильный ответ на один вопрос – 1 балл. 	
2	8	Текущий контроль	Выполнение и защита лабораторной работы №2	1	5	<p>Защита лабораторной работы осуществляется индивидуально.</p> <p>Студентом предоставляется оформленный отчет. Оценивается качество оформления, правильность выводов и ответы на вопросы (задаются 2 вопроса).</p> <p>При оценивании результатов мероприятия используется балльно-рейтинговая система оценивания результатов учебной деятельности обучающихся (утверждена приказом ректора от 24.05.2019 г. № 179). Общий балл при оценке складывается из следующих показателей (за каждую лабораторную работу):</p> <ul style="list-style-type: none"> - приведены методики оценки технологических параметров – 1 балл; - выводы логичны и обоснованы – 1 балл; - оформление работы соответствует требованиям – 1 балл; - правильный ответ на один вопрос – 1 балл. 	зачет
3	8	Текущий контроль	Выполнение и защита лабораторной работы №3	1	5	<p>На зачете происходит оценивание учебной деятельности обучающихся по дисциплине на основе полученных оценок за контрольно-рейтинговые мероприятия текущего контроля и промежуточной аттестации. При оценивании результатов учебной деятельности обучающегося по дисциплине используется балльно-рейтинговая система оценивания результатов учебной деятельности обучающихся (утверждена приказом ректора от 24.05.2019 г. №179). Зачтено: рейтинг обучающегося за мероприятие больше или равен 60 %. Не зачтено: рейтинг обучающегося за мероприятие менее 60 %</p>	зачет
4	8	Текущий контроль	Выполнение и защита	1	5	<p>Защита лабораторной работы осуществляется индивидуально.</p>	зачет

			лабораторной работы №4			<p>Студентом предоставляется оформленный отчет. Оценивается качество оформления, правильность выводов и ответы на вопросы (задаются 2 вопроса).</p> <p>При оценивании результатов мероприятия используется балльно-рейтинговая система оценивания результатов учебной деятельности обучающихся (утверждена приказом ректора от 24.05.2019 г. № 179).</p> <p>Общий балл при оценке складывается из следующих показателей (за каждую лабораторную работу):</p> <ul style="list-style-type: none"> - приведены методики оценки технологических параметров – 1 балл; - выводы логичны и обоснованы – 1 балл; - оформление работы соответствует требованиям – 1 балл; - правильный ответ на один вопрос – 1 балл. 	
5	8	Текущий контроль	Выполнение и защита лабораторной работы №5	1	5	<p>Защита лабораторной работы осуществляется индивидуально.</p> <p>Студентом предоставляется оформленный отчет. Оценивается качество оформления, правильность выводов и ответы на вопросы (задаются 2 вопроса).</p> <p>При оценивании результатов мероприятия используется балльно-рейтинговая система оценивания результатов учебной деятельности обучающихся (утверждена приказом ректора от 24.05.2019 г. № 179).</p> <p>Общий балл при оценке складывается из следующих показателей (за каждую лабораторную работу):</p> <ul style="list-style-type: none"> - приведены методики оценки технологических параметров – 1 балл; - выводы логичны и обоснованы – 1 балл; - оформление работы соответствует требованиям – 1 балл; - правильный ответ на один вопрос – 1 балл. 	зачет
6	8	Текущий контроль	Выполнение и защита лабораторной работы №6	1	5	<p>Защита лабораторной работы осуществляется индивидуально.</p> <p>Студентом предоставляется оформленный отчет. Оценивается качество оформления, правильность выводов и ответы на вопросы (задаются 2 вопроса).</p> <p>При оценивании результатов мероприятия используется балльно-рейтинговая система оценивания результатов учебной деятельности обучающихся (утверждена приказом ректора от 24.05.2019 г. № 179).</p> <p>Общий балл при оценке складывается из следующих показателей (за каждую лабораторную работу):</p> <ul style="list-style-type: none"> - приведены методики оценки технологических параметров – 1 балл; 	зачет

						- выводы логичны и обоснованы – 1 балл; - оформление работы соответствует требованиям – 1 балл; - правильный ответ на один вопрос – 1 балл.	
7	8	Промежуточная аттестация	Зачет	-	5	На зачете производится опрос по билетам. Билет содержит 2 вопроса из списка разделов для подготовки в зачету. Время, отведенное на опрос - 30 минут. При оценивании результатов мероприятия используется балльно-рейтинговая система оценивания результатов учебной деятельности обучающихся (утверждена приказом ректора от 24.05.2019 г. № 179) 5 баллов - полный и безошибочный ответ на все вопросы билета; 4 балла - полный ответ на все вопросы билета, содержащий незначительные ошибки и неточности; 3 балла - неполный ответ на вопросы билета; 2 балла - отсутствие ответа на какой-либо вопрос билета; 1 балл - отсутствие ответа на оба вопроса билета; 0 баллов - отсутствие студента на контрольном мероприятии. Пороговое значение для прохождения испытания - 3 балла. Частично правильный ответ соответствует 1 баллу. Неправильный ответ на вопрос соответствует 0.	зачет

6.2. Процедура проведения, критерии оценивания

Вид промежуточной аттестации	Процедура проведения	Критерии оценивания
зачет	На зачете происходит оценивание учебной деятельности обучающихся по дисциплине на основе полученных оценок за контрольно-рейтинговые мероприятия текущего контроля и промежуточной аттестации. При оценивании результатов учебной деятельности обучающегося по дисциплине используется балльно-рейтинговая система оценивания результатов учебной деятельности обучающихся (утверждена приказом ректора от 24.05.2019 г. №179). Зачтено: рейтинг обучающегося за мероприятие больше или равен 60 %. Не зачтено: рейтинг обучающегося за мероприятие менее 60 %	В соответствии с пп. 2.5, 2.6 Положения

6.3. Паспорт фонда оценочных средств

Компетенции	Результаты обучения	№ КМ						
		1	2	3	4	5	6	7
ПК-2	Знает: основные понятия в области моделирования; виды моделей и их	+	+	+	+	+	+	+

	назначение; методы построения моделей; особенности моделирования системы электропривода и ее элементов									
ПК-2	Умеет: осуществлять математическое моделирование системы электропривода в целом и ее элементов; производить электромагнитные, тепловые расчеты параметров электромеханических преобразователей методом конечных элементов	+	+	+	+	+	+	+	+	+
ПК-2	Имеет практический опыт: использования современного программного обеспечения в области моделирования электротехнических систем; обоснования проектных решений при разработке систем электропривода и ее элементов на основе результатов математического моделирования	+	+	+	+	+	+	+	+	+
ПК-3	Знает: основные понятия в области моделирования; виды моделей и их назначение; методы построения моделей; особенности моделирования узлов и блоков систем управления электроприводом	+	+	+	+	+	+	+	+	+
ПК-3	Умеет: осуществлять математическое моделирование узлов и блоков систем управления электропривода; производить расчеты параметров блоков систем управления электроприводом	+	+	+	+	+	+	+	+	+
ПК-3	Имеет практический опыт: использования современного программного обеспечения в области моделирования электротехнических систем; обоснования проектных решений при разработке систем электропривода и ее элементов на основе результатов математического моделирования	+	+	+	+	+	+	+	+	+

Типовые контрольные задания по каждому мероприятию находятся в приложениях.

7. Учебно-методическое и информационное обеспечение дисциплины

Печатная учебно-методическая документация

а) основная литература:

Не предусмотрена

б) дополнительная литература:

1. Сандалов, В. М. Моделирование электромеханических систем и технологических комплексов [Текст] : учеб. пособие / В. М. Сандалов, С. Н. Трофимова ; Юж.-Урал. гос. ун-т, Златоуст. фил., Каф. Электрооборудование и автоматизация произв. процессов ; ЮУрГУ. - Челябинск : Издат. центр ЮУрГУ, 2011. - 102 с. : ил.

в) отечественные и зарубежные журналы по дисциплине, имеющиеся в библиотеке:

1. Электроника: Наука, Технология, Бизнес [Текст] : науч.-техн. журн. – М.: АО "Рекламно-издательский центр "ТЕХНОСФЕРА"
2. Электротехника [Текст] : ежемес. науч.-техн. журн. – М.: АО «Фирма Знак»
3. Известия высших учебных заведений. Электромеханика [Текст] : науч.-техн. журн. – Ростов: ФГБОУ ВПО «Южно-Российский государственный политехнический университет (НПИ) имени М.И. Платова»
4. Известия высших учебных заведений. Электроника [Текст] : науч.-техн. журн. – М: ФГАОУ ВО «Национальный исследовательский университет Московский институт электронной техники»
5. Вестник ЮУрГУ. Серия «Энергетика» [Текст] : ежекварт. теор. и практич. журн. – Челябинск: Издательский центр ЮУрГУ.

6. Промышленная энергетика [Текст] : ежемес. произв.-техн. журн. / М-во топлива и энергетики Рос. Федерации; РАО «ЕЭС России» и др. – М.: НТФ «Энергопрогресс».
7. Электричество [Текст] : теорет. и науч.-практ. журн. / Рос. акад. наук, Отд-ние физ.-техн. проблем энергетики, Федерация энергет. и электротехн. обществ. – М.: ЗАО «Фирма Знак»
8. Электро: Электротехника. Электроэнергетика. Электротехническая промышленность [Текст] : науч.-техн. журн. / ООО «Электрозавод». – М.
9. Главный энергетик [Текст] : произв.-техн. журнал / ООО Издат. дом «Панорама». – М.
10. Электроцех [Текст] : ежемес. произв.-техн. журн. / Негосударственное научно-образовательное учреждение «Академия технических наук». – М.: Издательский дом «Панорама».
11. Электрооборудование: эксплуатация и ремонт [Текст]: произв.-техн. ежемес. произв.-техн. журн. / ООО Издат. дом «Панорама». – М.
12. САПР и графика [Текст]: ежемес. теорет. и науч.-практ. журн. / ООО КомпьютерПресс». – М.

г) методические указания для студентов по освоению дисциплины:

1. Сандалов, В.М. Моделирование электромеханических систем и технологических комплексов: учебное пособие / В.М. Сандалов, С.Н. Трофимова. – Челябинск: Издательский центр ЮУрГУ, 2011. – 103 с.

из них: учебно-методическое обеспечение самостоятельной работы студента:

Электронная учебно-методическая документация

№	Вид литературы	Наименование ресурса в электронной форме	Библиографическое описание
1	Основная литература	Электронно-библиотечная система издательства Лань	Черных, И.В. Моделирование электротехнических устройств в MATLAB. SimPowerSystems и Simulink. [Электронный ресурс] — Электрон. дан. — М. : ДМК Пресс, 2007. — 288 с. https://e.lanbook.com/book/1175
2	Основная литература	Электронно-библиотечная система издательства Лань	Тарасик, В.П. Математическое моделирование технических систем. [Электронный ресурс] — Электрон. дан. — Минск : Новое знание, 2013. — 584 с. https://e.lanbook.com/book/4324
3	Основная литература	Электронно-библиотечная система издательства Лань	Голубева, Н.В. Математическое моделирование систем и процессов. [Электронный ресурс] — Электрон. дан. — СПб. : Лань, 2016. — 192 с. https://e.lanbook.com/book/76825
4	Дополнительная литература	Электронно-библиотечная система издательства Лань	Пашенко, Ф.Ф. Основы моделирования энергетических объектов. [Электронный ресурс] / Ф.Ф. Пашенко, Г.А. Пикина. — Электрон. дан. — М. : Физматлит, 2011. — 464 с. https://e.lanbook.com/book/59622
5	Дополнительная литература	Электронно-библиотечная система	Гаврилов, Л.П. Расчет и моделирование линейных электрических цепей с применением ПК. Учебное пособие для студентов машиностроительных вузов. [Электронный

		издательства Лань	ресурс] / Л.П. Гаврилов, Д.А. Соснин. — Электрон. дан. — М. : СОЛОН-Пресс, 2010. — 448 с. https://e.lanbook.com/book/13682
6	Дополнительная литература	Электронно-библиотечная система издательства Лань	Басов, К.А. Графический интерфейс комплекса ANSYS. [Электронный ресурс] — Электрон. дан. — М. : ДМК Пресс, 2008. — 248 с. https://e.lanbook.com/book/1290

Перечень используемого программного обеспечения:

1. Microsoft-Windows(бессрочно)
2. Math Works-MATLAB, Simulink 2013b(бессрочно)
3. Microsoft-Office(бессрочно)
4. ANSYS-ANSYS Academic Multiphysics Campus Solution (Mechanical, Fluent, CFX, Workbench, Maxwell, HFSS, Simplorer, Designer, PowerArtist, RedHawk)(бессрочно)
5. Autodesk-Educational Master Suite (AutoCAD, AutoCAD Architecture, AutoCAD Civil 3D, AutoCAD Inventor Professional Suite, AutoCAD Raster Design, MEP, Map 3D, Electrical, 3ds Max Design, Revit Architecture, Revit Structure, Revit)(бессрочно)

Перечень используемых профессиональных баз данных и информационных справочных систем:

1. -База данных ВИНТИ РАН(бессрочно)
2. -Информационные ресурсы ФИПС(бессрочно)

8. Материально-техническое обеспечение дисциплины

Вид занятий	№ ауд.	Основное оборудование, стенды, макеты, компьютерная техника, предустановленное программное обеспечение, используемое для различных видов занятий
Самостоятельная работа студента	401 (2)	Системный блок (Intel Core2 DuoE6400/2*512 MB/120GbP5B-VM/3C905CX-TX-M/Kb и Celeron D 320 2,40 Ghz/256 Mb\80 Gb) – 10 шт.; Монитор (Samsung Sync Master 765 MB и Samsung Sync Master 797 MB) – 10 шт.; Проектор Acer X1263 – 1 шт. Экран Projecta – 1 шт. Предустановленное программное обеспечение: Microsoft Windows, Microsoft Office, Adobe Reader, Mozilla Firefox, Citrix Receiver
Самостоятельная работа студента	408 (2)	Системный блок (Корпус Foxconn TLM-454 light/silver 350W Micro ATX FSP USB. M/B ASUSTeK P5B-MX (RTL) Socket775, CPU Intel Core 2 Duo E4600 BOX 2.4 ГГц/ 2Мб/ 800МГц 775-LGA, Kingston DDR-II DIMM 512Mb, HDD 80 Gb SATA-II 300 Seagate 7200/ 10 DiamondMax 21. DVD RAM&DVD±R/RW&CDRW ASUS) – 10 шт.; Монитор (Samsung Sync Master 743N 17” LCD) – 10 шт.; Проектор (Acer P1270) – 1 шт.; Экран (ScreenMedia) – 1 шт. Предустановленное программное обеспечение: Microsoft Windows, Microsoft Office, Adobe Reader, Mozilla Firefox, Citrix Receiver
Лабораторные занятия	402 (2)	Системный блок (Корпус Minitower INWIN EMR009 <Black&Silver> Micro ATX 450W (24+4+6пин), Материнская плата INTEL DH77EB (OEM) LGA1155 <H77> PCI-E+DVI+DP+HDMI+GbLAN SATA RAID MicroATX 4DDR-III Процессор CPU Intel Core i5-3330 BOX 3.0 ГГц / 4core / SVGA HD Graphics 2500 / 1+6Мб / 77Вт / 5 ГТ / с LGA1155 Оперативная память Kingston HyperX <KHX1333C9D3B1K2 / 4G> DDR-III DIMM 4Gb KIT

		2*2Gb< PC3-10600> CL9 Жесткий диск HDD 1 Tb SATA 6Gb / s Seagate Constellation ES < T1000NM0011> 3.5" 7200rpm 64Mb Оптический привод DVD RAM & DVD±R/RW & CDRW «Asus DRW-24F1ST» SATA (OEM)) – 13 шт.; Монитор Benq GL955 – 13 шт.; Проектор Epson EMP-82 – 1 шт.; Экран Projecta – 1 шт.; Колонки MULTIMEDIA – 1 шт. Предустановленное программное обеспечение Microsoft Windows, Microsoft Office, Autodesk Inventor Professional, ANSYS Multiphysics Academic Campus Solution (Workbench), ANSYS Electronics Desktop Academic Campus Solution (RMxprt, Maxwell, Simplorer), MATLAB, Simulink, Multisim, Citrix Receiver
Самостоятельная работа студента	403 (2)	Системный блок (ASUS P5KPLCM, Intel Core 2Duo, 2418 MHz, 512 O3Y, 120 GB RAM) – 10 шт.; Монитор (Samsung Sync Master 743N 17" LCD) – 10 шт. Предустановленное программное обеспечение: Microsoft Windows, Open Office, Adobe Reader, Mozilla Firefox, Citrix Receiver
Лекции	402 (2)	Системный блок (Корпус Minitower INWIN EMR009 < Black&Silver> Micro ATX 450W (24+4+6пин), Материнская плата INTEL DH77EB (OEM) LGA1155 < H77> PCI-E+DVI+DP+HDMI+GbLAN SATA RAID MicroATX 4DDR-III Процессор CPU Intel Core i5-3330 BOX 3.0 ГГц / 4core / SVGA HD Graphics 2500 / 1+6Mб / 77Вт / 5 ГТ / с LGA1155 Оперативная память Kingston HyperX < KHX1333C9D3B1K2 / 4G> DDR-III DIMM 4Gb KIT 2*2Gb< PC3-10600> CL9 Жесткий диск HDD 1 Tb SATA 6Gb / s Seagate Constellation ES < T1000NM0011> 3.5" 7200rpm 64Mb Оптический привод DVD RAM & DVD±R/RW & CDRW «Asus DRW-24F1ST» SATA (OEM)) – 13 шт.; Монитор Benq GL955 – 13 шт.; Проектор Epson EMP-82 – 1 шт.; Экран Projecta – 1 шт.; Колонки MULTIMEDIA – 1 шт. Предустановленное программное обеспечение Microsoft Windows, Microsoft Office, Autodesk Inventor Professional, ANSYS Multiphysics Academic Campus Solution (Workbench), ANSYS Electronics Desktop Academic Campus Solution (RMxprt, Maxwell, Simplorer), MATLAB, Simulink, Multisim, Citrix Receiver
Практические занятия и семинары	402 (2)	Системный блок (Корпус Minitower INWIN EMR009 < Black&Silver> Micro ATX 450W (24+4+6пин), Материнская плата INTEL DH77EB (OEM) LGA1155 < H77> PCI-E+DVI+DP+HDMI+GbLAN SATA RAID MicroATX 4DDR-III Процессор CPU Intel Core i5-3330 BOX 3.0 ГГц / 4core / SVGA HD Graphics 2500 / 1+6Mб / 77Вт / 5 ГТ / с LGA1155 Оперативная память Kingston HyperX < KHX1333C9D3B1K2 / 4G> DDR-III DIMM 4Gb KIT 2*2Gb< PC3-10600> CL9 Жесткий диск HDD 1 Tb SATA 6Gb / s Seagate Constellation ES < T1000NM0011> 3.5" 7200rpm 64Mb Оптический привод DVD RAM & DVD±R/RW & CDRW «Asus DRW-24F1ST» SATA (OEM)) – 13 шт.; Монитор Benq GL955 – 13 шт.; Проектор Epson EMP-82 – 1 шт.; Экран Projecta – 1 шт.; Колонки MULTIMEDIA – 1 шт. Предустановленное программное обеспечение Microsoft Windows, Microsoft Office, Autodesk Inventor Professional, ANSYS Multiphysics Academic Campus Solution (Workbench), ANSYS Electronics Desktop Academic Campus Solution (RMxprt, Maxwell, Simplorer), MATLAB, Simulink, Multisim, Citrix Receiver
Самостоятельная работа студента	402 (2)	Системный блок (Корпус Minitower INWIN EMR009 < Black&Silver> Micro ATX 450W (24+4+6пин), Материнская плата INTEL DH77EB (OEM) LGA1155 < H77> PCI-E+DVI+DP+HDMI+GbLAN SATA RAID MicroATX 4DDR-III Процессор CPU Intel Core i5-3330 BOX 3.0 ГГц / 4core / SVGA HD Graphics 2500 / 1+6Mб / 77Вт / 5 ГТ / с LGA1155 Оперативная память Kingston HyperX < KHX1333C9D3B1K2 / 4G> DDR-III DIMM 4Gb KIT 2*2Gb< PC3-10600> CL9 Жесткий диск HDD 1 Tb SATA 6Gb / s Seagate Constellation ES < T1000NM0011> 3.5" 7200rpm 64Mb Оптический привод DVD RAM & DVD±R/RW & CDRW «Asus DRW-24F1ST» SATA (OEM)) – 13 шт.; Монитор Benq GL955 – 13 шт.; Проектор Epson EMP-82 – 1 шт.;

		Экран Projecta – 1 шт.; Колонки MULTIMEDIA – 1 шт. Предустановленное программное обеспечение Microsoft Windows, Microsoft Office, Autodesk Inventor Professional, ANSYS Multiphysics Academic Campus Solution (Workbench), ANSYS Electronics Desktop Academic Campus Solution (RMxprt, Maxwell, Simplorer), MATLAB, Simulink, Multisim, Citrix Receiver, Adobe Reader, Mozilla Firefox
Самостоятельная работа студента	305 (2)	Персональный компьютер (G31/Intel Core E7500 2x2,93 GHz/1 Gb/250 Gb) – 1 шт.; Персональный компьютер (945/Intel Core E7500 2x2,93 GHz/1 Gb/250 Gb) – 1 шт.; Персональный компьютер (865G/Celeron 2,6 GHz/752 Mb/40Gb) – 1 шт.; Монитор (Acer V173D) – 2 шт.; Монитор (Samsung SyncMaster796MB) – 1 шт.; Принтер (HP Laser 1100A) – 1 шт.; Сканер (Epson V30) – 1 шт.; Предустановленное программное обеспечение: Microsoft Windows, Open Office, Adobe Reader, Mozilla Firefox