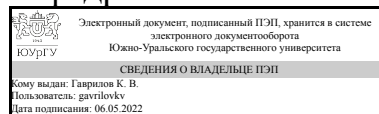


# ЮЖНО-УРАЛЬСКИЙ ГОСУДАРСТВЕННЫЙ УНИВЕРСИТЕТ

УТВЕРЖДАЮ:  
Заведующий выпускающей  
кафедрой



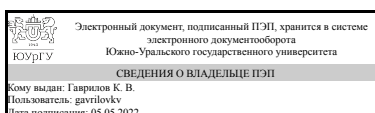
К. В. Гаврилов

## РАБОЧАЯ ПРОГРАММА

**дисциплины** 1.Ф.С2.16 Автоматизированные системы управления автомобилями и тракторами  
**для специальности** 23.05.01 Наземные транспортно-технологические средства  
**уровень** Специалистет  
**специализация** Автомобили и тракторы  
**форма обучения** очная  
**кафедра-разработчик** Колесные и гусеничные машины

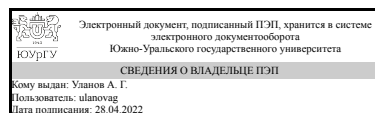
Рабочая программа составлена в соответствии с ФГОС ВО по направлению подготовки 23.05.01 Наземные транспортно-технологические средства, утверждённым приказом Минобрнауки от 11.08.2020 № 935

Зав.кафедрой разработчика,  
д.техн.н., доц.



К. В. Гаврилов

Разработчик программы,  
к.техн.н., доц., доцент



А. Г. Уланов

## 1. Цели и задачи дисциплины

Целью дисциплины «Автоматизированные системы управления автомобилями и тракторами» является формирование у студентов компетенций разработки обоснованных технических решений при автоматизации систем управления автомобилями и тракторами. Для достижения поставленной цели необходимо решение следующих задач: – анализ состояния и перспектив развития автомобилей и тракторов, их систем управления, влияния этих систем на эффективность их использования; – изучение структуры и принципов работы систем управления автомобилями и тракторами; – анализ конструкций основных элементов систем управления, выполнение основных проектировочных и проверочных расчётов; – принятие технически обоснованных решений при разработке автоматизированных систем управления автомобилями и тракторами с использованием передовых методов обеспечения надежности и минимизации эксплуатационных затрат; – проведение теоретических и экспериментальных научных исследований по поиску и проверке новых идей совершенствования систем управления автомобилей и тракторов; – разработка документов по организации технического контроля при исследовании, проектировании, производстве и эксплуатации автоматизированных систем управления автомобилей и тракторов.

## Краткое содержание дисциплины

Дисциплина «Автоматизированные системы управления автомобилями и тракторами» является одной из базовых дисциплин для данного направления. Основные разделы рабочей программы: введение, системы автоматического управления сцеплением, переключением передач, торможением, жёсткостью подвески, рулевым управлением, а так же круиз контроль и автопилот.

## 2. Компетенции обучающегося, формируемые в результате освоения дисциплины

Планируемые результаты освоения ОП ВО (компетенции)	Планируемые результаты обучения по дисциплине
ПК-4 Способен к профессиональной деятельности при эксплуатации наземных транспортно-технологических средств с использованием передовых методов обеспечения надежности и минимизации эксплуатационных затрат	Знает: конструкции и принцип действия современных автоматизированных систем управления наземных транспортно-технологических средств, условия и правила их эксплуатации Умеет: принимать обоснованные технические решения при эксплуатации автоматизированных систем управления наземных транспортно-технологических средств Имеет практический опыт: разработки обоснованных технических решений при эксплуатации автоматизированных систем управления наземных транспортно-технологических средств с использованием передовых методов обеспечения надежности и минимизации эксплуатационных затрат
ПК-6 Способен организовывать технический контроль при исследовании, проектировании,	Знает: особенности устройства и принципы действия современных автоматизированных

<p>производстве и эксплуатации наземных транспортно-технологических средств</p>	<p>систем управления наземными транспортно-технологическими средствами          Умеет: разрабатывать документы по организации технического контроля при исследовании, проектировании, производстве и эксплуатации автоматизированных систем управления наземных транспортно-технологических средств          Имеет практический опыт: разработки документов по организации технического контроля при исследовании, проектировании, производстве и эксплуатации автоматизированных систем управления наземных транспортно-технологических средств</p>
---	--

### 3. Место дисциплины в структуре ОП ВО

Перечень предшествующих дисциплин, видов работ учебного плана	Перечень последующих дисциплин, видов работ
<p>Теплотехника,            Гидравлика и гидропневмопривод,            Энергетические установки,            Основы производства, эксплуатации, модернизации и утилизации наземных транспортно-технологических машин,            Эксплуатационные материалы,            Промышленные тракторы,            Экологическая безопасность транспортных средств</p>	<p>Роботизированные наземные транспортно-технологические комплексы,            Эксплуатационные свойства автомобилей,            Эксплуатация автомобилей и тракторов</p>

Требования к «входным» знаниям, умениям, навыкам студента, необходимым при освоении данной дисциплины и приобретенным в результате освоения предшествующих дисциплин:

Дисциплина	Требования
<p>Экологическая безопасность транспортных средств</p>	<p>Знает: экологические ограничения, накладываемые на профессиональную деятельность при эксплуатации транспортных средств с использованием передовых методов обеспечения надежности и минимизации эксплуатационных затрат, факторы, определяющие влияние наземных транспортно-технологических машин на окружающую среду, нормативы по защите окружающей среды от загрязнений наземных транспортно-технологических машин, возможные пути рационального использования и повышения экологической безопасности транспортных средств, Вредные и опасные факторы, возникающие при использовании наземных транспортно-технологических машин, степень их воздействия на здоровье человека и состояние окружающей среды Умеет: разрабатывать мероприятия по снижению вредного воздействия транспорта на окружающую среду,</p>

	<p>классифицировать и ранжировать факторы негативного влияния наземных транспортно-технологических машин на окружающую среду, выбирать оптимальные (рациональные) способы снижения их влияния на окружающую среду, Определять концентрации отравляющих веществ в отработавших газах наземных транспортно-технологических машин, разрабатывать мероприятия по снижению вредного воздействия транспорта на окружающую среду Имеет практический опыт: учета экологических факторов при решении типовых задач в области эксплуатации транспортных средств с использованием передовых методов обеспечения надежности и минимизации эксплуатационных затрат, определения круга задач в рамках обеспечения экологической безопасности транспортных средств и выбора рациональных способов их решения, схем использования ресурсосберегающих и природоохранных технологий, Разработки мероприятий, направленных на снижение негативного воздействия от эксплуатации транспортных средств на человека и природную среду</p>
Гидравлика и гидропневмопривод	<p>Знает: Основы функционирования гидропневмосистем, законы течения жидкости и газа для их применения в гидравлических и пневматических приводах, принципов действия основных источников энергии вышеназванных приводов, устройство гидромашин и гидроаппаратов; основные особенности гидравлических и пневматических приводов Умеет: Выполнять простейшие гидравлические расчеты, проводить анализ простейших гидравлических схем, самостоятельно решать технические задачи, связанные с гидравликой, снимать типовые характеристики элементов гидравлических и пневматических систем Имеет практический опыт: Чтения и составления принципиальных гидравлических и пневматических схем при разработке транспортных средств, решения прикладных гидравлических задач, настройки гидропневмоаппаратуры</p>
Энергетические установки	<p>Знает: основные индикаторные и эффективные показатели двигателей внутреннего сгорания и методы их определения, конструкцию и направления развития двигателей внутреннего сгорания (ДВС) наземных транспортно-технологических средств. теоретические и практические вопросы, позволяющие свободно ориентироваться в современной литературе по двигателям внутреннего сгорания и технически грамотно организовывать работы, связанные с эксплуатацией ДВС наземных транспортно-технологических средств, основы рабочих</p>

	<p>процессов, систем, конструкций и направлений развития двигателей внутреннего сгорания, их технических и экологических показателей, а также характеристик., теоретические и действительные циклы поршневых двигателей; физические процессы, протекающие при осуществлении рабочего цикла; математические модели и методы расчета этих процессов Умеет: проводить измерения основных индикаторных и эффективных показателей двигателей внутреннего сгорания, определять индикаторные и эффективные показатели ДВС, разрабатывать меры по повышению эффективности использования ДВС при эксплуатации транспортных средств, рассчитывать характеристики ДВС; анализировать конструкцию ДВС., использовать теоретические и практические знания в области энергетических установок для принятия обоснованных технических решений и технологий при решении задач профессиональной деятельности, прикладное программное обеспечение при расчете и моделировании технических объектов и технологических процессов Имеет практический опыт: оформления результатов испытаний в виде отчёта, использования теоретических и практических знаний в области энергетических установок для принятия обоснованных технических решений обеспечения надежности и минимизации эксплуатационных затрат при эксплуатации транспортных средств , Расчетов характеристик ДВС, анализа конструкции ДВС, использования теоретических и практических знаний в области энергетических установок для принятия обоснованных технических решений и технологий при решении задач профессиональной деятельности, прикладного программного обеспечения при расчете и моделировании технических объектов и технологических процессов</p>
<p>Эксплуатационные материалы</p>	<p>Знает: Способы выявления и анализа проблемных ситуаций при эксплуатации наземных транспортно-технологических средств, возникающих по причинам нарушения правил применения эксплуатационных материалов., Меры, способы и методы повышения эффективности использования наземных транспортно-технологических средств при их эксплуатации с использованием передовых методов обеспечения надежности и минимизации эксплуатационных затрат с учетом применения современных топлив, масел, смазок и специальных жидкостей в их агрегатах, системах и механизмах Умеет: Осуществлять критический анализ проблемных ситуаций на</p>

	<p>основе системного подхода, возникающих при эксплуатации наземных транспортно-технологических средств, связанных с нарушениями правил применения эксплуатационных материалов., Использовать полученные знания для разработки мер по повышению надежности использования наземных транспортно-технологических средств при их эксплуатации. Обосновывать требования к топливам, смазочным материалам и специальным жидкостям, определять их эксплуатационные свойства в целях повышения надежности и минимизации эксплуатационных затрат при их эксплуатации. Имеет практический опыт: Определения свойств эксплуатационных материалов по их маркировке, их применимости на различных наземных транспортно-технологических средствах и возможных проблемных ситуаций, возникающих из-за нарушения правил применения эксплуатационных материалов., Поиска необходимой информации для разработки мер по повышению надежности использования наземных транспортно-технологических средств и минимизации эксплуатационных затрат с учетом требований к топливам, смазочным материалам и специальным жидкостям. Поиска необходимой информации по эксплуатационным материалам, по предъявляемым к ним требованиям, принципам их выбора, порядку применения и идентификации на основании их маркировки и определения возможной области их применения. Использования инженерной терминологией в области эксплуатационных материалов.</p>
<p>Промышленные тракторы</p>	<p>Знает: Общее устройство, преимущества и недостатки при выполнении определенных видов работ, направления совершенствования промышленных тракторов и агрегатов на их базе, Общее устройство, принципы функционирования, области применения, основные критерии оценки состояния, преимущества и недостатки основных видов промышленных тракторов и агрегатов на их базе, Общее устройство, принципы функционирования, области применения, основные критерии оценки состояния, преимущества и недостатки основных видов промышленных тракторов и агрегатов на их базе  Умеет: Выполнять расчеты эффективности использования промышленных тракторов и агрегатов на их базе при выполнении различных видов работ, определять направления повышения их эффективности использования, Проводить технический контроль при исследовании, проектировании, производстве и</p>

	<p>эксплуатации наземных транспортно-технологических средств, Выполнять расчеты, проводить анализ степени совершенства и перспектив развития промышленных тракторов и агрегатов на их базе Имеет практический опыт: Выполнения расчетов эффективности использования промышленных тракторов и агрегатов на их базе при выполнении различных видов работ, определения направлений повышения их эффективности использования, Проведения расчетов и определения параметров технических показателей наземных транспортно-технологических средств, Выполнения расчетов, проведения анализа степени совершенства и перспектив развития промышленных тракторов и агрегатов на их базе</p>
<p>Основы производства, эксплуатации, модернизации и утилизации наземных транспортно-технологических машин</p>	<p>Знает: основные положения нормативной и правовой базы в сфере производства и модернизации, основные этапы производства транспортных средств, место эксплуатации, утилизации и рециклинга в жизненном цикле транспортных средств; основы технической эксплуатации НТТС: техническое состояние и закономерности его изменение в процессе эксплуатации, возможности поддержания и восстановления работоспособности НТТС, основные положения нормативной и правовой базы в сфере производства, эксплуатации, утилизации и рециклинга транспортных средств  Умеет: применять основные положения нормативной и правовой базы в сфере производства и модернизации транспортных средств, учитывать нормативные ограничения на эксплуатацию НТТС на дорогах общего пользования, оценивать связь технической эксплуатации с качеством и надежностью НТТС; определять периодичность обслуживания в зависимости от эксплуатационных факторов, применять основные положения нормативной и правовой базы в сфере производства, эксплуатации, утилизации и рециклинга транспортных средств; учитывать нормативные ограничения на эксплуатацию транспортных средств специального назначения на дорогах общего пользования, определять периодичность обслуживания в зависимости от эксплуатационных факторов  Имеет практический опыт: работы с нормативной и правовой базами в области производства и модернизации наземных транспортно-технологических средств, работы с литературой и нормативно-правовыми документами в области технической эксплуатации НТТС, работы с нормативной и правовой базами в области производства, технической и коммерческой эксплуатации, модернизации и утилизации</p>

	транспортных средств
Теплотехника	<p>Знает: основные понятия, законы и модели термодинамики и теплообмена, законы термодинамики, процессы взаимного преобразования теплоты и работы, Законы и методы термодинамики и теплообмена при решении профессиональных задач Умеет: Выполнять теоретические и экспериментальные научные исследования в процессе разработки теплотехнических систем транспортных средств, выполнять расчеты и анализ рабочих процессов и циклов теплотехнических установок с целью достижения их наивысшей энергетической эффективности, использовать методы решения различных задач тепломассообмена Имеет практический опыт: участия в разработке технологической документации при проектировании теплотехнических систем транспортных средств , Решения различных задач тепломассообмена при эксплуатации наземных транспортно-технологических средств и их компонентов, применения методов решения различных задач тепломассообмена</p>

#### 4. Объём и виды учебной работы

Общая трудоемкость дисциплины составляет 3 з.е., 108 ч., 54,25 ч. контактной работы

Вид учебной работы	Всего часов	Распределение по семестрам в часах	
		Номер семестра	
		8	
Общая трудоёмкость дисциплины	108	108	
<i>Аудиторные занятия:</i>	48	48	
Лекции (Л)	16	16	
Практические занятия, семинары и (или) другие виды аудиторных занятий (ПЗ)	32	32	
Лабораторные работы (ЛР)	0	0	
<i>Самостоятельная работа (СРС)</i>	53,75	53,75	
с применением дистанционных образовательных технологий	0		
Подготовка к практическим занятиям	53,75	53.75	
Консультации и промежуточная аттестация	6,25	6,25	
Вид контроля (зачет, диф.зачет, экзамен)	-	зачет	

#### 5. Содержание дисциплины

№ раздела	Наименование разделов дисциплины	Объем аудиторных занятий по видам в часах			
		Всего	Л	ПЗ	ЛР



1	Общие сведения о системах управления. Система автоматического управления сцеплением.	6	2	4	0
2	Автоматические коробки передач. Системы бесступенчатого регулирования передаточного числа трансмиссии.	10	2	8	0
3	Регулирование тормозных сил. Автоматическое регулирование оптимальной силы сцепления колеса с дорогой при торможении.	6	2	4	0
4	Противобуксовочные системы (ПБС).	6	2	4	0
5	Тормозная система SBC. Регуляторы зазоров между фрикционными элементами тормозных механизмов.	4	2	2	0
6	Электронные системы контроля устойчивости движения транспортного средства. Автоматическое регулирование подвески.	6	2	4	0
7	Следящие системы в приводах. Гибридный (комбинированный) привод.	6	2	4	0
8	Системы безопасности движения (активные и пассивные). Вспомогательные системы. Круиз контроль и автопилот.	4	2	2	0

## 5.1. Лекции

№ лекции	№ раздела	Наименование или краткое содержание лекционного занятия	Кол-во часов
1	1	Общие сведения о системах управления. Система автоматического управления сцеплением.	2
2	2	Автоматические коробки передач. Системы бесступенчатого регулирования передаточного числа трансмиссии.	2
3	3	Регулирование тормозных сил. Автоматическое регулирование оптимальной силы сцепления колеса с дорогой при торможении.	2
4	4	Противобуксовочные системы (ПБС).	2
5	5	Тормозная система SBC. Регуляторы зазоров между фрикционными элементами тормозных механизмов.	2
6	6	Электронные системы контроля устойчивости движения транспортного средства. Автоматическое регулирование подвески.	2
7	7	Следящие системы в приводах. Гибридный (комбинированный) привод.	2
8	8	Системы безопасности движения (активные и пассивные). Вспомогательные системы. Круиз контроль и автопилот.	2

## 5.2. Практические занятия, семинары

№ занятия	№ раздела	Наименование или краткое содержание практического занятия, семинара	Кол-во часов
1	1	Система автоматического управления сцеплением. Задачи автоматического управления сцеплением. Конструкции автоматических сцеплений. Сцепление, как объект автоматического управления. Законы регулирования момента трения сцепления.	2
2	1	Системы регулирования момента трения сцепления при трогании с места. Регулирование момента трения сцепления при трогании с места. Процесс управления сцеплением при переключении передачи. Системы управления сцеплением при переключении передач. Автоматическое сцепление для автомобилей и тракторов с механической трансмиссией.	2
3	2	Автоматические коробки передач. Достоинства и недостатки автоматических	2

		коробок передач. Цели и задачи автоматического управления коробкой передач (АКП). Выбор оптимального закона переключения передач.	
4	2	Системы автоматического переключения передач. Выбор закона регулирования момента трения фрикционных элементов. Способы регулирования момента трения фрикционных элементов. Схемы автоматического переключения передачи. Коробка передач DSG с двухпоточным сцеплением.	2
5	2	Системы бесступенчатого регулирования передаточного числа трансмиссии автомобилей и тракторов. Закон изменения передаточных чисел. Виды бесступенчатых передач (классификация).	2
6	2	Трансформаторная характеристика двигателя и регуляторная характеристика трансмиссии. Согласование двигателя и гидротрансформатора. Автоматические трансформаторы крутящего момента.	2
7	3	Регулирование тормозных сил на автомобилях и тракторах.	2
8	3	Автоматическое регулирование оптимальной силы сцепления колеса с дорогой при торможении. Задачи регулирования силы сцепления колеса с дорогой. Принцип регулирования силы сцепления колеса с дорогой. Регулятор антиблокировочной системы с механическими датчиками. Регулятор антиблокировочной системы с электрическими датчиками.	2
9	4	Противобуксовочные системы (ПБС). Принцип регулирования буксования колёс. Методы регулирования проскальзывания ведущих колёс. Системы, исключающие буксование ведущих колёс.	2
10	4	Противобуксовочная система фирмы Volvo. Регулирование тяговых сил дифференциалом повышенного трения с регулируемым коэффициентом блокировки. Противобуксовочная система фирмы Daimler-Benz для полноприводных транспортных средств.	2
11	5	Тормозная система SBC. Регуляторы зазоров между фрикционными элементами тормозных механизмов. Задачи регулирования зазоров. Регуляторы, чувствительные к помехам и инвариантные регуляторы	2
12	6	Электронные системы контроля устойчивости движения автомобилей и тракторов.	2
13	6	Автоматическое регулирование подвески. Задачи регулирования подвески транспортного средства. Регулирование жёсткости подвески и положения кузова. Системы регулирования жёсткости подвески. Регулирование коэффициента сопротивления амортизаторов. Системы регулирования характеристик амортизаторов.	2
14	7	Следящие системы в приводах. Принцип действия следящих систем в приводах автомобилей и тракторов. Регуляторы (следящие механизмы) пневматических тормозных приводов. Регуляторы (следящие механизмы) гидравлического привода рулевого управления.	2
15	7	Гибридный (комбинированный) привод	2
16	8	Системы безопасности движения (активные и пассивные). Система автоматического управления навигацией. Информационно-диагностическая система (ИДС). Система автоматического управления комфортом. Круиз контроль и автопилот	2

### 5.3. Лабораторные работы

Не предусмотрены

### 5.4. Самостоятельная работа студента

Выполнение СРС

Подвид СРС	Список литературы (с указанием разделов, глав, страниц) / ссылка на ресурс	Семестр	Кол-во часов
Подготовка к практическим занятиям	1. Автоматические коробки передач / сост. С.А. Харитонов. – М. : Астрель, 2003. – 336 с. 2. Мельников А. А. Теория автоматического управления техническими объектами ав- томобилей и тракторов: Учебное пособие. М.: Академия, 2003. – 278 с. Режим доступа: <a href="https://search.rsl.ru/ru/record/01002155457">https://search.rsl.ru/ru/record/01002155457</a> 3. Нарбут, А.Н. Автомобили: рабочие процессы и расчет механиз- мов и систем / А.Н. Нарбут. – М. : Академия, 2007. – 256 с. 4. Петров, В.А. Автоматические системы транспортных машин / В.А. Петров. – М. : Машиностроение, 1974. – 336 с. 5. Селифонов В. В. Автоматические системы автомобиля: учебник для вузов/ - М. :Гринлайт +, 2011. - 309 с. – Режим доступа: <a href="https://elibrary.ru/item.asp?id=18984096">https://elibrary.ru/item.asp?id=18984096</a> 6. Шипилевский Г.Б. Автоматические системы колёсных и гусеничных транспортно- тяговых машин / Г. Б. Шипилевский – М.: МГТУ «МАМИ» 2010. – 80 с. Режим доступа: <a href="http://mospolytech.ru/storage/files/kaf/auto/books/111.pdf">http://mospolytech.ru/storage/files/kaf/auto/books/111.pdf</a>	8	53,75

## 6. Фонд оценочных средств для проведения текущего контроля успеваемости, промежуточной аттестации

Контроль качества освоения образовательной программы осуществляется в соответствии с Положением о балльно-рейтинговой системе оценивания результатов учебной деятельности обучающихся.

### 6.1. Контрольные мероприятия (КМ)

№ КМ	Се- местр	Вид контроля	Название контрольного мероприятия	Вес	Макс. балл	Порядок начисления баллов	Учи- тыва- ется в ПА
1	8	Текущий контроль	Тестирование по пройденному материалу	1	5	Текущий контроль (письменный опрос) включает в себя один вопрос по материалу пройденной тематики. Контрольное мероприятие проводится во время практических занятий по завершении соответствующего раздела дисциплины. На один контрольный вопрос отводится 30 минут времени, ответ представляется в письменном виде с максимально возможным раскрытием сути вопроса. При текущем контроле предусмотрено четыре варианта оценки ответа: 5, 4, 3 и 0 баллов. 5 баллов - правильный ответ на вопрос, подробное описание конструкций, принципа действия компонент устройства, преимущества и недостатки системы, область применения, безошибочное представление материала. 4 балла -	зачет

						небольшие неточности в представленном ответе, которые существенным образом не влияют на правильность ответа. 3 балла – серьезные неточности в ответе, не все компоненты устройства описаны, имеются существенные ошибки. 0 баллов - грубые ошибки в представленном ответе, недостаточное описание компонент устройства, слабое представление о сути вопроса.	
2	8	Текущий контроль	Выполнение аудиторной работы № 1	1	5	<p>Работа выполняется в рамках часов, предусмотренных для практических занятий и самостоятельной работы студента. Контрольное мероприятие проводится во время практических занятий по завершении соответствующего раздела дисциплины. При текущем контроле предусмотрено четыре варианта оценки ответа: 5, 4, 3 и 0 баллов.</p> <p>5 баллов – практическое задание выполнено самостоятельно, содержание раскрыто в полном объеме, студент владеет материалом проделанной работы, даны исчерпывающие ответы на вопросы по содержанию работы;</p> <p>4 балла – практическое задание выполнено самостоятельно, содержание раскрыто в полном объеме, студент владеет материалом проделанной работы, в ответах на вопросы по содержанию работы имеются неточности;</p> <p>3 балла – практическое задание выполнено самостоятельно, содержание соответствует поставленной задаче, студент ориентируется в представленном материале по проделанной работе, студент затрудняется при формулировании ответов на вопросы по содержанию работы;</p> <p>0 баллов - практическое задание выполнено не самостоятельно, содержание работы не соответствует заданию, либо материал представлен в явно усеченном виде, студент плохо ориентируется в представленном материале, затрудняется при формулировании ответов на вопросы по содержанию работы.</p>	зачет
3	8	Текущий контроль	Тестирование по пройденному материалу	1	5	<p>Текущий контроль (письменный опрос) включает в себя один вопрос по материалу пройденной тематики. Контрольное мероприятие проводится во время практических занятий по завершении соответствующего раздела дисциплины. На один контрольный вопрос отводится 30 минут времени, ответ представляется в письменном виде с максимально возможным раскрытием сути вопроса. При</p>	зачет

						<p>текущем контроле предусмотрено четыре варианта оценки ответа: 5, 4, 3 и 0 баллов. 5 баллов - правильный ответ на вопрос, подробное описание конструкций, принципа действия компонент устройства, преимущества и недостатки системы, область применения, безошибочное представление материала. 4 балла - небольшие неточности в представленном ответе, которые существенным образом не влияют на правильность ответа. 3 балла – серьезные неточности в ответе, не все компоненты устройства описаны, имеются существенные ошибки. 0 баллов - грубые ошибки в представленном ответе, недостаточное описание компонент устройства, слабое представление о сути вопроса.</p>	
4	8	Текущий контроль	Выполнение аудиторной работы № 2	1	5	<p>Работа выполняется в рамках часов, предусмотренных для практических занятий и самостоятельной работы студента. Контрольное мероприятие проводится во время практических занятий по завершении соответствующего раздела дисциплины. При текущем контроле предусмотрено четыре варианта оценки ответа: 5, 4, 3 и 0 баллов. 5 баллов – практическое задание выполнено самостоятельно, содержание раскрыто в полном объеме, студент владеет материалом проделанной работы, даны исчерпывающие ответы на вопросы по содержанию работы; 4 балла – практическое задание выполнено самостоятельно, содержание раскрыто в полном объеме, студент владеет материалом проделанной работы, в ответах на вопросы по содержанию работы имеются неточности; 3 балла – практическое задание выполнено самостоятельно, содержание соответствует поставленной задаче, студент ориентируется в представленном материале по проделанной работе, студент затрудняется при формулировании ответов на вопросы по содержанию работы; 0 баллов - практическое задание выполнено не самостоятельно, содержание работы не соответствует заданию, либо материал представлен в явно усеченном виде, студент плохо ориентируется в представленном материале, затрудняется при формулировании ответов на вопросы по содержанию работы.</p>	зачет
5	8	Текущий контроль	Тестирование по пройденному	1	5	Текущий контроль (письменный опрос) включает в себя один вопрос по материалу	зачет

			материалу		<p>пройденной тематики. Контрольное мероприятие проводится во время практических занятий по завершении соответствующего раздела дисциплины. На один контрольный вопрос отводится 30 минут времени, ответ представляется в письменном виде с максимально возможным раскрытием сути вопроса. При текущем контроле предусмотрено четыре варианта оценки ответа: 5, 4, 3 и 0 баллов. 5 баллов - правильный ответ на вопрос, подробное описание конструкций, принципа действия компонент устройства, преимущества и недостатки системы, область применения, безошибочное представление материала. 4 балла - небольшие неточности в представленном ответе, которые существенным образом не влияют на правильность ответа. 3 балла – серьезные неточности в ответе, не все компоненты устройства описаны, имеются существенные ошибки. 0 баллов - грубые ошибки в представленном ответе, недостаточное описание компонент устройства, слабое представление о сути вопроса.</p>		
6	8	Текущий контроль	Выполнение аудиторной работы № 3	1	5	<p>Работа выполняется в рамках часов, предусмотренных для практических занятий и самостоятельной работы студента. Контрольное мероприятие проводится во время практических занятий по завершении соответствующего раздела дисциплины. При текущем контроле предусмотрено четыре варианта оценки ответа: 5, 4, 3 и 0 баллов. 5 баллов – практическое задание выполнено самостоятельно, содержание раскрыто в полном объеме, студент владеет материалом проделанной работы, даны исчерпывающие ответы на вопросы по содержанию работы; 4 балла – практическое задание выполнено самостоятельно, содержание раскрыто в полном объеме, студент владеет материалом проделанной работы, в ответах на вопросы по содержанию работы имеются неточности; 3 балла – практическое задание выполнено самостоятельно, содержание соответствует поставленной задаче, студент ориентируется в представленном материале по проделанной работе, студент затрудняется при формулировании ответов на вопросы по содержанию работы; 0 баллов - практическое задание выполнено не самостоятельно, содержание</p>	зачет

						работы не соответствует заданию, либо материал представлен в явно усеченном виде, студент плохо ориентируется в представленном материале, затрудняется при формулировании ответов на вопросы по содержанию работы.	
7	8	Текущий контроль	Тестирование по пройденному материалу	1	5	Текущий контроль (письменный опрос) включает в себя один вопрос по материалу пройденной тематики. Контрольное мероприятие проводится во время практических занятий по завершении соответствующего раздела дисциплины. На один контрольный вопрос отводится 30 минут времени, ответ представляется в письменном виде с максимально возможным раскрытием сути вопроса. При текущем контроле предусмотрено четыре варианта оценки ответа: 5, 4, 3 и 0 баллов. 5 баллов - правильный ответ на вопрос, подробное описание конструкций, принципа действия компонент устройства, преимущества и недостатки системы, область применения, безошибочное представление материала. 4 балла - небольшие неточности в представленном ответе, которые существенным образом не влияют на правильность ответа. 3 балла – серьезные неточности в ответе, не все компоненты устройства описаны, имеются существенные ошибки. 0 баллов - грубые ошибки в представленном ответе, недостаточное описание компонент устройства, слабое представление о сути вопроса.	зачет
8	8	Текущий контроль	Выполнение аудиторной работы № 4	1	5	Работа выполняется в рамках часов, предусмотренных для практических занятий и самостоятельной работы студента. Контрольное мероприятие проводится во время практических занятий по завершении соответствующего раздела дисциплины. При текущем контроле предусмотрено четыре варианта оценки ответа: 5, 4, 3 и 0 баллов. 5 баллов – практическое задание выполнено самостоятельно, содержание раскрыто в полном объеме, студент владеет материалом проделанной работы, даны исчерпывающие ответы на вопросы по содержанию работы; 4 балла – практическое задание выполнено самостоятельно, содержание раскрыто в полном объеме, студент владеет материалом проделанной работы, в ответах на вопросы по содержанию работы имеются неточности; 3 балла – практическое задание выполнено	зачет

						самостоятельно, содержание соответствует поставленной задаче, студент ориентируется в представленном материале по проделанной работе, студент затрудняется при формулировании ответов на вопросы по содержанию работы; 0 баллов - практическое задание выполнено не самостоятельно, содержание работы не соответствует заданию, либо материал представлен в явно усеченном виде, студент плохо ориентируется в представленном материале, затрудняется при формулировании ответов на вопросы по содержанию работы.	
9	8	Текущий контроль	Тестирование по пройденному материалу	1	5	Текущий контроль (письменный опрос) включает в себя один вопрос по материалу пройденной тематики. Контрольное мероприятие проводится во время практических занятий по завершении соответствующего раздела дисциплины. На один контрольный вопрос отводится 30 минут времени, ответ представляется в письменном виде с максимально возможным раскрытием сути вопроса. При текущем контроле предусмотрено четыре варианта оценки ответа: 5, 4, 3 и 0 баллов. 5 баллов - правильный ответ на вопрос, подробное описание конструкций, принципа действия компонент устройства, преимущества и недостатки системы, область применения, безошибочное представление материала. 4 балла - небольшие неточности в представленном ответе, которые существенным образом не влияют на правильность ответа. 3 балла – серьезные неточности в ответе, не все компоненты устройства описаны, имеются существенные ошибки. 0 баллов - грубые ошибки в представленном ответе, недостаточное описание компонент устройства, слабое представление о сути вопроса.	зачет
10	8	Текущий контроль	Выполнение аудиторной работы № 5	1	5	Работа выполняется в рамках часов, предусмотренных для практических занятий и самостоятельной работы студента. Контрольное мероприятие проводится во время практических занятий по завершении соответствующего раздела дисциплины. При текущем контроле предусмотрено четыре варианта оценки ответа: 5, 4, 3 и 0 баллов. 5 баллов – практическое задание выполнено самостоятельно, содержание раскрыто в полном объеме, студент владеет материалом проделанной работы, даны исчерпывающие ответы на вопросы	зачет



					<p>по содержанию работы;</p> <p>4 балла – практическое задание выполнено самостоятельно, содержание раскрыто в полном объеме, студент владеет материалом проделанной работы, в ответах на вопросы по содержанию работы имеются неточности;</p> <p>3 балла – практическое задание выполнено самостоятельно, содержание соответствует поставленной задаче, студент ориентируется в представленном материале по проделанной работе, студент затрудняется при формулировании ответов на вопросы по содержанию работы;</p> <p>0 баллов - практическое задание выполнено не самостоятельно, содержание работы не соответствует заданию, либо материал представлен в явно усеченном виде, студент плохо ориентируется в представленном материале, затрудняется при формулировании ответов на вопросы по содержанию работы.</p>		
11	8	Промежуточная аттестация	Зачёт	-	3	<p>Экзамен по дисциплине может быть выставлен на основе данных текущей аттестации и выполнения аудиторных работ. Те студенты, которые не набрали необходимого количества баллов для прохождения промежуточной аттестации, проходят процедуру ответа на экзаменационные билеты, включающие в себя один теоретический вопрос.</p> <p>Промежуточная аттестация предусматривает четыре варианта оценки ответа: 5, 4, 3 и 0 баллов.</p> <p>5 баллов - развернутый и полный ответ на вопрос экзаменационного билета и исчерпывающие ответы на дополнительные вопросы;</p> <p>4 балла - правильный ответ на вопрос экзаменационного билета с неточностями в изложении отдельных положений, несущественные затруднения при ответе на дополнительные вопросы;</p> <p>3 балла - в целом правильный ответ на вопрос экзаменационного билета, но имелись затруднения при ответе на дополнительные вопросы;</p> <p>0 баллов - ответ на вопрос отсутствует, либо в ответе не содержатся сведения по существу вопроса, отсутствует понимание сути поставленного вопроса.</p>	зачет

## 6.2. Процедура проведения, критерии оценивания

Вид промежуточной	Процедура проведения	Критерии оценивания
-------------------	----------------------	---------------------

аттестации		
зачет	Рейтинг обучающегося по дисциплине определяется по результатам текущего контроля. Студент имеет право прийти на зачет для повышения своего рейтинга и получить итоговую оценку с учетом текущего рейтинга и баллов за промежуточное испытание.	В соответствии с пп. 2.5, 2.6 Положения

### 6.3. Паспорт фонда оценочных средств

Компетенции	Результаты обучения	№ КМ										
		1	2	3	4	5	6	7	8	9	10	11
ПК-4	Знает: конструкции и принцип действия современных автоматизированных систем управления наземных транспортно-технологических средств, условия и правила их эксплуатации	+	+	+	+	+	+	+	+	+	+	+
ПК-4	Умеет: принимать обоснованные технические решения при эксплуатации автоматизированных систем управления наземных транспортно-технологических средств	+	+	+	+	+	+	+	+	+	+	+
ПК-4	Имеет практический опыт: разработки обоснованных технических решений при эксплуатации автоматизированных систем управления наземных транспортно-технологических средств с использованием передовых методов обеспечения надежности и минимизации эксплуатационных затрат	+		+		+		+		+		+
ПК-6	Знает: особенности устройства и принципы действия современных автоматизированных систем управления наземными транспортно-технологическими средствами	+	+	+	+	+	+	+	+	+	+	+
ПК-6	Умеет: разрабатывать документы по организации технического контроля при исследовании, проектировании, производстве и эксплуатации автоматизированных систем управления наземных транспортно-технологических средств	+	+	+	+	+	+	+	+	+	+	+
ПК-6	Имеет практический опыт: разработки документов по организации технического контроля при исследовании, проектировании, производстве и эксплуатации автоматизированных систем управления наземных транспортно-технологических средств	+	+		+		+		+		+	+

Типовые контрольные задания по каждому мероприятию находятся в приложениях.

## 7. Учебно-методическое и информационное обеспечение дисциплины

### Печатная учебно-методическая документация

#### а) основная литература:

1. Мельников, А. А. Теория автоматического управления техническими объектами автомобилей и тракторов Учеб. пособие для вузов по специальности 150100 "Автомобиле- и тракторостроение" и направлению "Назем. транспорт. системы" А. А. Мельников. - М.: Академия, 2003. - 278,[1] с. ил.

2. Мельников, А. А. Управление техническими объектами автомобилей и тракторов: Системы электроники и автоматики Учеб. пособие для вузов по специальности 150100 "Автомобиле- и тракторостроение" и направлению "Назем. транспорт. системы" А. А. Мельников. - М.: Академия, 2003. - 374,[1] с. ил.

б) *дополнительная литература:*

Не предусмотрена

в) *отечественные и зарубежные журналы по дисциплине, имеющиеся в библиотеке:*

Не предусмотрены

г) *методические указания для студентов по освоению дисциплины:*

1. Черепанов, Л.А. Автоматические системы автомобиля : учеб. пособие : в 2 ч. / Л.А. Черепанов. – 2-е изд., испр. и доп. – Тольятти : ТГУ, 2011. – Ч. 2. – 192 с. : обл.

*из них: учебно-методическое обеспечение самостоятельной работы студента:*

1. Черепанов, Л.А. Автоматические системы автомобиля : учеб. пособие : в 2 ч. / Л.А. Черепанов. – 2-е изд., испр. и доп. – Тольятти : ТГУ, 2011. – Ч. 2. – 192 с. : обл.

### **Электронная учебно-методическая документация**

№	Вид литературы	Наименование ресурса в электронной форме	Библиографическое описание
1	Методические пособия для самостоятельной работы студента	Электронный каталог ЮУрГУ	Губарев, А.В. Конструирование и расчёт наземных транспортно-технических средств: учебное пособие / А.В.Губарев, А.Г.Уланов. – Челябинск: Издательский центр ЮУрГУ. 2015. – 565 с. <a href="https://lib.susu.ru/ftd?base=SUSU_METHOD&amp;key=000540021&amp;dtype=FullText">https://lib.susu.ru/ftd?base=SUSU_METHOD&amp;key=000540021&amp;dtype=FullText</a>

Перечень используемого программного обеспечения:

Нет

Перечень используемых профессиональных баз данных и информационных справочных систем:

Нет

### **8. Материально-техническое обеспечение дисциплины**

Не предусмотрено