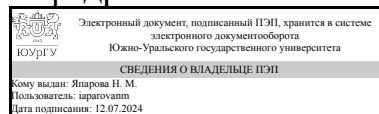


УТВЕРЖДАЮ:  
Заведующий выпускающей  
кафедрой



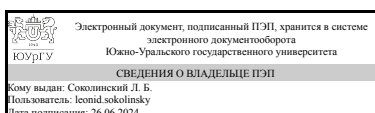
Н. М. Япарова

## РАБОЧАЯ ПРОГРАММА

дисциплины 1.Ф.П2.14 Администрирование ОС Linux  
для направления 09.03.01 Информатика и вычислительная техника  
уровень Бакалавриат  
профиль подготовки Обработка данных и методы искусственного интеллекта  
форма обучения очная  
кафедра-разработчик Системное программирование

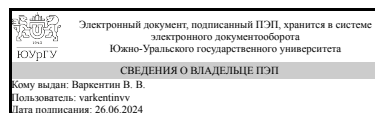
Рабочая программа составлена в соответствии с ФГОС ВО по направлению подготовки 09.03.01 Информатика и вычислительная техника, утверждённым приказом Минобрнауки от 19.09.2017 № 929

Зав.кафедрой разработчика,  
д.физ.-мат.н., проф.



Л. Б. Соколинский

Разработчик программы,  
старший преподаватель



В. В. Варкентин

## 1. Цели и задачи дисциплины

Целью курса является изучение базовых понятий и терминов в области администрирования операционных систем семейства Linux/Unix, и основных команд и утилит, а также приобретение навыков разработки автоматизированных средств администрирования операционных систем Linux/Unix.

## Краткое содержание дисциплины

В ходе обучения студентами будут изучены базовые понятия и термины в области администрирования операционных систем семейства Linux/Unix, на практике освоены средства комбинирования команд и утилит и разработки автоматизированных средств администрирования операционных систем Linux/Unix (на языке сценариев командной оболочки).

## 2. Компетенции обучающегося, формируемые в результате освоения дисциплины

Планируемые результаты освоения ОП ВО (компетенции)	Планируемые результаты обучения по дисциплине
ПК-5 Способен применять к решению прикладных задач системный подход и математические методы в формализации решения прикладных задач, базовые алгоритмы обработки информации, выполнять оценку сложности алгоритмов, программировать и тестировать программы, участвовать в составлении аналитических обзоров и научно-технических отчетов по результатам выполненной работы	Знает: основную терминологию в области операционных систем; архитектуру, устройство и функционирование вычислительных систем; основы информационной безопасности при эксплуатации ОС Linux; инструменты и средства для автоматизации работ с ОС Linux Умеет: анализировать исходную документацию к средствам автоматизации выполнения работ; применять средства диагностики состояния ОС Linux; создавать сценарии для автоматизации работ по администрированию ОС Linux Имеет практический опыт: эксплуатации встроенных средств диагностики состояния ОС Linux

## 3. Место дисциплины в структуре ОП ВО

Перечень предшествующих дисциплин, видов работ учебного плана	Перечень последующих дисциплин, видов работ
Учебная практика (научно-исследовательская работа, получение первичных навыков научно-исследовательской работы) (4 семестр)	Методы обработки больших данных, Анализ данных и управление динамическими системами, Производственная практика (научно-исследовательская работа) (8 семестр)

Требования к «входным» знаниям, умениям, навыкам студента, необходимым при освоении данной дисциплины и приобретенным в результате освоения предшествующих дисциплин:

Дисциплина	Требования
Учебная практика (научно-исследовательская работа, получение первичных навыков научно-	Знает: основные методы, способы и средства получения, хранения, переработки информации;

исследовательской работы) (4 семестр)	<p>основные этапы в технологии построения математических моделей; основные математические методы, используемые при исследовании математических моделей; методы самоконтроля, используемые при построении математических моделей; требования к оформлению результатов научных исследований, основные научные направления и современные достижения в сфере своей профессиональной деятельности, современное состояние и перспективы научных исследований по выбранной теме; базовые алгоритмы обработки информации, методы компьютерной обработки вычислительных задач, способы современного представления знаний с помощью информационных технологий</p> <p>Умеет:</p> <p>использовать современные информационные технологии, технику, прикладные программные средства при решении задач профессиональной деятельности; использовать для решения коммуникативных задач современные технические средства и информационные технологии, составлять обзоры литературы по выбранной теме исследований, работать с печатными и электронными информационными ресурсами; излагать полученные научные результаты, готовить научно-технические отчеты и научные статьи к публикации</p> <p>Имеет практический опыт: осуществления библиографической работы и решения научно-исследовательских задач с привлечением современных информационных технологий, применения математических методов при построении моделей объектов профессиональной деятельности с использованием современных информационных технологий; владения навыками работы с программными продуктами и информационными ресурсами</p>
---------------------------------------	---

#### 4. Объём и виды учебной работы

Общая трудоемкость дисциплины составляет 4 з.е., 144 ч., 74,5 ч. контактной работы

Вид учебной работы	Всего часов	Распределение по семестрам в часах
		Номер семестра
		6
Общая трудоёмкость дисциплины	144	144
<i>Аудиторные занятия:</i>	64	64
Лекции (Л)	32	32
Практические занятия, семинары и (или) другие виды	32	32

аудиторных занятий (ПЗ)		
Лабораторные работы (ЛР)	0	0
<i>Самостоятельная работа (СРС)</i>	69,5	69,5
Изучение расширенных возможностей администрирования операционных систем Linux/Unix	39,5	39,5
Подготовка к промежуточной аттестации	30	30
Консультации и промежуточная аттестация	10,5	10,5
Вид контроля (зачет, диф.зачет, экзамен)	-	экзамен

## 5. Содержание дисциплины

№ раздела	Наименование разделов дисциплины	Объем аудиторных занятий по видам в часах			
		Всего	Л	ПЗ	ЛР
1	Выбор и установка дистрибутива	4	4	0	0
2	Основные сведения о Linux/Unix	14	6	8	0
3	Настройка сети и интернета	6	2	4	0
4	Linux дома и в офисе	8	4	4	0
5	Системные трюки или Linux изнутри	8	4	4	0
6	Linux на сервере	20	8	12	0
7	Виртуальные серверы	4	4	0	0

### 5.1. Лекции

№ лекции	№ раздела	Наименование или краткое содержание лекционного занятия	Кол-во часов
1	1	Выбор дистрибутива, Особенности установки	2
2	1	Установка Linux по сети, "Сразу после установки"	2
3	2	Файловая система	2
4	2	Командный интерпретатор bash, Пользователи и группы	2
5	2	Пакеты и управление пакетами	2
6	3	Настройка локальной сети, Настройка соединения Wi-Fi, Настройка VPN-соединения, Объединение интернет-каналов	2
7	4	Поддержка форматов мультимедиа, Графическая подсистема, Офисные пакеты	2
8	4	Графический редактор GIMP, Обзор текстовых редакторов кода, Популярные программы для работы с Интернетом, Виртуальная машина VirtualBox, Эмулятор Wine: запуск Windows-игр в Linux	2
9	5	Ядро, Загрузчики Linux, Системы инициализации	2
10	5	Процессы, Псевдофайловые системы sysfs и proc, Команды Linux, о которых нужно знать каждому линуксоиду, Конфигурационные файлы Linux, Протоколирование системы	2
11	6	Обеспечение безопасности сервера, Модули аутентификации PAM, Оптимизация системы. Автоматизация выполнения задач, Маршрутизация. Настройка брандмауэра	2
12	6	Безопасный удаленный доступ. OpenSSH, Веб-сервер. Связка Apache + PHP + MySQL	2
13	6	FTP-сервер, DNS-сервер, Прокси-сервер: Squid и squidGuard, Почтовый сервер	2
14	6	Сервис Samba, Поддержка RAID, Программные системы хранения данных, Средства резервного копирования. Создание образа системы на LiveUSB,	2

		Шифрование файловой системы	
15	7	А нужен ли физический сервер?, Сервер виртуализации OpenVZ	2
16	7	Знакомство с Virtuozzo Linux, Сервер виртуальной частной сети, Виртуальные диски на виртуальном сервере	2

## 5.2. Практические занятия, семинары

№ занятия	№ раздела	Наименование или краткое содержание практического занятия, семинара	Кол-во часов
1, 2	2	Простые команды в Linux	4
3, 4	2	Навигация по файловой системе, работа с пользователями	4
5, 6	3	Настройка локальной сети	4
9, 10	4	Контроль доступа. Работа с текстом,	4
7, 8	5	Работа с процессами	4
11, 12	6	Безопасный удаленный доступ. OpenSSH.	4
13, 14	6	Серверы и сервисы	4
15, 16	6	Bash-скрипты	4

## 5.3. Лабораторные работы

Не предусмотрены

## 5.4. Самостоятельная работа студента

Выполнение СРС			
Подвид СРС	Список литературы (с указанием разделов, глав, страниц) / ссылка на ресурс	Семестр	Кол-во часов
Изучение расширенных возможностей администрирования операционных систем Linux/Unix	1. Введение в Linux : учебно-методическое пособие / составители М. А. Артемов [и др.]. — Воронеж : ВГУ, 2016. — 44 с. — Текст : электронный // Лань : электронно-библиотечная система. — Режим доступа: для авториз. пользователей. 2. Гунько, А. В. Системное программирование в среде Linux : учебное пособие / А. В. Гунько. — Новосибирск : НГТУ, 2020. — 235 с. — ISBN 978-5-7782-4160-2. — Текст : электронный // Лань : электронно-библиотечная система. — Режим доступа: для авториз. пользователей. 3. Иванов, Н. А. Средства резервного копирования и восстановления данных в операционных системах Windows и Linux: методические указания к проведению практических занятий по направлению подготовки 09.03.01 «Информатика и вычислительная техника» : методические указания / Н. А. Иванов. — Москва : МИСИ – МГСУ, 2015. — 40 с. — Текст : электронный // Лань : электронно-библиотечная система. — Режим доступа: для авториз.	6	39,5

	пользователей. 4. Крищенко, В. А. Основы программирования в ядре операционной системы GNU/Linux : учебное пособие / В. А. Крищенко, Н. Ю. Рязанова. — Москва : МГТУ им. Н.Э. Баумана, 2010. — 34 с. — Текст : электронный // Лань : электронно-библиотечная система. — Режим доступа: для авториз. пользователей.		
Подготовка к промежуточной аттестации	Курячий, Г. В. Операционная система Linux: Курс лекций : учебное пособие / Г. В. Курячий, К. А. Маслинский. — Москва : ДМК Пресс, 2010. — 348 с. — ISBN 978-5-94074-591-4. — Текст : электронный // Лань : электронно-библиотечная система. — Режим доступа: для авториз. пользователей.	6	30

## 6. Фонд оценочных средств для проведения текущего контроля успеваемости, промежуточной аттестации

Контроль качества освоения образовательной программы осуществляется в соответствии с Положением о балльно-рейтинговой системе оценивания результатов учебной деятельности обучающихся.

### 6.1. Контрольные мероприятия (КМ)

№ КМ	Се-местр	Вид контроля	Название контрольного мероприятия	Вес	Макс. балл	Порядок начисления баллов	Учитывается в ПА
1	6	Промежуточная аттестация	Промежуточная аттестация	-	40	Экзамен проводится в виде компьютерного тестирования. Тест содержит 40 равнозначных вопросов. За каждый правильный ответ в тесте начисляется 1 балл. За каждый неправильный ответ - 0 баллов.	экзамен
2	6	Текущий контроль	Тестирование 1	5	5	Проводится в виде компьютерного тестирования. Тест содержит 5 равнозначных вопросов. За каждый правильный ответ в тесте начисляется 1 балл. За каждый неправильный ответ - 0 баллов. При оценивании результатов мероприятия используется балльно-рейтинговая система оценивания результатов учебной деятельности обучающихся (утверждена приказом ректора от 24.05.2019 г. № 179).	экзамен
3	6	Текущий контроль	Тестирование 2	5	5	Проводится в виде компьютерного тестирования. Тест содержит 5 равнозначных вопросов. За каждый правильный ответ в тесте начисляется 1 балл. За каждый неправильный ответ - 0	экзамен

						баллов. При оценивании результатов мероприятия используется балльно-рейтинговая система оценивания результатов учебной деятельности обучающихся (утверждена приказом ректора от 24.05.2019 г. № 179).	
4	6	Текущий контроль	Тестирование 3	5	5	Проводится в виде компьютерного тестирования. Тест содержит 5 равнозначных вопросов. За каждый правильный ответ в тесте начисляется 1 балл. За каждый неправильный ответ - 0 баллов. При оценивании результатов мероприятия используется балльно-рейтинговая система оценивания результатов учебной деятельности обучающихся (утверждена приказом ректора от 24.05.2019 г. № 179).	экзамен
5	6	Текущий контроль	Тестирование 4	5	5	Проводится в виде компьютерного тестирования. Тест содержит 5 равнозначных вопросов. За каждый правильный ответ в тесте начисляется 1 балл. За каждый неправильный ответ - 0 баллов. При оценивании результатов мероприятия используется балльно-рейтинговая система оценивания результатов учебной деятельности обучающихся (утверждена приказом ректора от 24.05.2019 г. № 179).	экзамен
6	6	Текущий контроль	Практическая работа 1	4	4	Общая оценка складывается из индивидуальной защиты практической работы (3 балла) плюс корректно оформленного отчета о выполнении практической работы (1 балл). Студент может защитить практическую работу без оформления отчета (3 балла). Студент может сдать отчет без защиты практической работы (1 балл). Защита практической работы оценивается следующим образом: 3 балла - работа выполнена, студент ответил на все вопросы преподавателя. 2 балла - работа выполнена, студент не ответил на 1-2 вопроса преподавателя. 1 балл - работа выполнена, студент не смог ответить на вопросы преподавателя. 0 баллов - работа не выполнена. Составленный отчет о выполнении практической работы оценивается следующим образом: 1 балл – отчет оформлен в соответствии с требованиями, содержание отчета включает описания правильного выполнения заданий.	экзамен

						<p>0 баллов – отчет не оформлен или оформлен не в соответствии с требованиями, или содержание отчета не включает описания правильного выполнения заданий.</p> <p>При оценивании результатов мероприятия используется балльно-рейтинговая система оценивания результатов учебной деятельности обучающихся (утверждена приказом ректора от 24.05.2019 г. № 179).</p>	
7	6	Текущий контроль	Практическая работа 2	4	4	<p>Общая оценка складывается из индивидуальной защиты практической работы (3 балла) плюс корректно оформленного отчета о выполнении практической работы (1 балл). Студент может защитить практическую работу без оформления отчета (3 балла). Студент может сдать отчет без защиты практической работы (1 балл).</p> <p>Защита практической работы оценивается следующим образом:  3 балла - работа выполнена, студент ответил на все вопросы преподавателя.  2 балла - работа выполнена, студент не ответил на 1-2 вопроса преподавателя.  1 балл - работа выполнена, студент не смог ответить на вопросы преподавателя.  0 баллов - работа не выполнена.</p> <p>Составленный отчет о выполнении практической работы оценивается следующим образом:  1 балл – отчет оформлен в соответствии с требованиями, содержание отчета включает описания правильного выполнения заданий.  0 баллов – отчет не оформлен или оформлен не в соответствии с требованиями, или содержание отчета не включает описания правильного выполнения заданий.</p> <p>При оценивании результатов мероприятия используется балльно-рейтинговая система оценивания результатов учебной деятельности обучающихся (утверждена приказом ректора от 24.05.2019 г. № 179).</p>	экзамен
8	6	Текущий контроль	Практическая работа 3	4	4	<p>Общая оценка складывается из индивидуальной защиты практической работы (3 балла) плюс корректно оформленного отчета о выполнении практической работы (1 балл). Студент может защитить практическую работу без оформления отчета (3 балла). Студент может сдать отчет без защиты практической работы (1 балл).</p>	экзамен



					<p>Защита практической работы оценивается следующим образом:  3 балла - работа выполнена, студент ответил на все вопросы преподавателя.  2 балла - работа выполнена, студент не ответил на 1-2 вопроса преподавателя.  1 балл - работа выполнена, студент не смог ответить на вопросы преподавателя.  0 баллов - работа не выполнена.</p> <p>Составленный отчет о выполнении практической работы оценивается следующим образом:  1 балл – отчет оформлен в соответствии с требованиями, содержание отчета включает описания правильного выполнения заданий.  0 баллов – отчет не оформлен или оформлен не в соответствии с требованиями, или содержание отчета не включает описания правильного выполнения заданий.</p> <p>При оценивании результатов мероприятия используется балльно-рейтинговая система оценивания результатов учебной деятельности обучающихся (утверждена приказом ректора от 24.05.2019 г. № 179).</p>		
9	6	Текущий контроль	Практическая работа 4	4	4	<p>Общая оценка складывается из индивидуальной защиты практической работы (3 балла) плюс корректно оформленного отчета о выполнении практической работы (1 балл). Студент может защитить практическую работу без оформления отчета (3 балла). Студент может сдать отчет без защиты практической работы (1 балл).</p> <p>Защита практической работы оценивается следующим образом:  3 балла - работа выполнена, студент ответил на все вопросы преподавателя.  2 балла - работа выполнена, студент не ответил на 1-2 вопроса преподавателя.  1 балл - работа выполнена, студент не смог ответить на вопросы преподавателя.  0 баллов - работа не выполнена.</p> <p>Составленный отчет о выполнении практической работы оценивается следующим образом:  1 балл – отчет оформлен в соответствии с требованиями, содержание отчета включает описания правильного выполнения заданий.  0 баллов – отчет не оформлен или оформлен не в соответствии с требованиями, или содержание отчета не включает описания правильного</p>	экзамен

						<p>выполнения заданий. При оценивании результатов мероприятия используется балльно-рейтинговая система оценивания результатов учебной деятельности обучающихся (утверждена приказом ректора от 24.05.2019 г. № 179).</p>	
10	6	Текущий контроль	Практическая работа 5	4	4	<p>Общая оценка складывается из индивидуальной защиты практической работы (3 балла) плюс корректно оформленного отчета о выполнении практической работы (1 балл). Студент может защитить практическую работу без оформления отчета (3 балла). Студент может сдать отчет без защиты практической работы (1 балл). Защита практической работы оценивается следующим образом: 3 балла - работа выполнена, студент ответил на все вопросы преподавателя. 2 балла - работа выполнена, студент не ответил на 1-2 вопроса преподавателя. 1 балл - работа выполнена, студент не смог ответить на вопросы преподавателя. 0 баллов - работа не выполнена. Составленный отчет о выполнении практической работы оценивается следующим образом: 1 балл – отчет оформлен в соответствии с требованиями, содержание отчета включает описания правильного выполнения заданий. 0 баллов – отчет не оформлен или оформлен не в соответствии с требованиями, или содержание отчета не включает описания правильного выполнения заданий. При оценивании результатов мероприятия используется балльно-рейтинговая система оценивания результатов учебной деятельности обучающихся (утверждена приказом ректора от 24.05.2019 г. № 179).</p>	экзамен

## 6.2. Процедура проведения, критерии оценивания

Вид промежуточной аттестации	Процедура проведения	Критерии оценивания
экзамен	При оценивании результатов учебной деятельности обучающегося по дисциплине используется балльно-рейтинговая система оценивания результатов учебной деятельности обучающихся (Положение о БРС утверждено приказом ректора от 24.05.2019 г. № 179, в редакции приказа ректора от 10.03.2022 г. № 25-13/09). Оценка за дисциплину	В соответствии с пп. 2.5, 2.6 Положения

	<p>формируется на основе полученных оценок за контрольно-рейтинговые мероприятия текущего контроля. Отлично: Величина рейтинга обучающегося по дисциплине 85...100 %.</p> <p>Хорошо: Величина рейтинга обучающегося по дисциплине 75...84 %. Удовлетворительно: Величина рейтинга обучающегося по дисциплине 60...74 %. Неудовлетворительно: Величина рейтинга обучающегося по дисциплине 0...59 %.</p> <p>Если студент не согласен с оценкой, полученной по результатам текущего контроля, студент проходит мероприятие промежуточной аттестации в виде тестирования. Тестирование проводится в системе edu.susu.ru. Тест содержит 40 вопросов. На выполнение теста дается 60 минут. В этом случае оценка за дисциплину рассчитывается на основе полученных оценок за контрольно-рейтинговые мероприятия текущего контроля и промежуточной аттестации. Фиксация результатов учебной деятельности по дисциплине проводится в день экзамена при личном присутствии студента.</p>	
--	---	--

### 6.3. Паспорт фонда оценочных средств

Компетенции	Результаты обучения	№ КМ									
		1	2	3	4	5	6	7	8	9	10
ПК-5	Знает: основную терминологию в области операционных систем; архитектуру, устройство и функционирование вычислительных систем; основы информационной безопасности при эксплуатации ОС Linux; инструменты и средства для автоматизации работ с ОС Linux	+	+	+	+	+	+	+	+	+	+
ПК-5	Умеет: анализировать исходную документацию к средствам автоматизации выполнения работ; применять средства диагностики состояния ОС Linux; создавать сценарии для автоматизации работ по администрированию ОС Linux	+	+	+	+	+	+	+	+	+	
ПК-5	Имеет практический опыт: эксплуатации встроенных средств диагностики состояния ОС Linux	+						+	+	+	+

Типовые контрольные задания по каждому мероприятию находятся в приложениях.

## 7. Учебно-методическое и информационное обеспечение дисциплины

### Печатная учебно-методическая документация

а) *основная литература:*

Не предусмотрена

б) *дополнительная литература:*

Не предусмотрена

в) *отечественные и зарубежные журналы по дисциплине, имеющиеся в библиотеке:*

Не предусмотрены

г) *методические указания для студентов по освоению дисциплины:*

1. Методические рекомендации

*из них: учебно-методическое обеспечение самостоятельной работы студента:*

# 1. Методические рекомендации

## Электронная учебно-методическая документация

№	Вид литературы	Наименование ресурса в электронной форме	Библиографическое описание
1	Методические пособия для самостоятельной работы студента	Электронно-библиотечная система издательства Лань	Введение в Linux : учебно-методическое пособие / составители М. А. Артемов [и др.]. — Воронеж : ВГУ, 2016. — 44 с. — Текст : электронный // Лань : электронно-библиотечная система. — Режим доступа: для авториз. пользователей. <a href="https://e.lanbook.com/book/165430">https://e.lanbook.com/book/165430</a>
2	Методические пособия для самостоятельной работы студента	Электронно-библиотечная система издательства Лань	Гунько, А. В. Системное программирование в среде Linux : учебное пособие / А. В. Гунько. — Новосибирск : НГТУ, 2020. — 235 с. — ISBN 978-5-7782-4160-2. — Текст : электронный // Лань : электронно-библиотечная система. — Режим доступа: для авториз. пользователей. <a href="https://e.lanbook.com/book/152228">https://e.lanbook.com/book/152228</a>
3	Методические пособия для самостоятельной работы студента	Электронно-библиотечная система издательства Лань	Иванов, Н. А. Средства резервного копирования и восстановления данных в операционных системах Windows и Linux: методические указания к проведению практических занятий по направлению подготовки 09.03.01 «Информатика и вычислительная техника» : методические указания / Н. А. Иванов. — Москва : МИСИ – МГСУ, 2015. — 40 с. — Текст : электронный // Лань : электронно-библиотечная система. — Режим доступа: для авториз. пользователей. <a href="https://e.lanbook.com/book/73946">https://e.lanbook.com/book/73946</a>
4	Методические пособия для самостоятельной работы студента	Электронно-библиотечная система издательства Лань	Крищенко, В. А. Основы программирования в ядре операционной системы GNU/Linux : учебное пособие / В. А. Крищенко, Н. Ю. Рязанова. — Москва : МГТУ им. Н.Э. Баумана, 2010. — 34 с. — Текст : электронный // Лань : электронно-библиотечная система. — Режим доступа: для авториз. пользователей. <a href="https://e.lanbook.com/book/58435">https://e.lanbook.com/book/58435</a>
5	Дополнительная литература	Электронно-библиотечная система издательства Лань	Романов, С. Л. Утилиты обработки текста в операционной системе Linux : учебное пособие / С. Л. Романов. — Санкт-Петербург : БГТУ "Военмех" им. Д.Ф. Устинова, 2013. — 21 с. — ISBN 978-5-85546-744-4. — Текст : электронный // Лань : электронно-библиотечная система. — Режим доступа: для авториз. пользователей. <a href="https://e.lanbook.com/book/63721">https://e.lanbook.com/book/63721</a>
6	Дополнительная литература	Электронно-библиотечная система издательства Лань	Романов, С. Л. Работа в операционной среде Linux: практикум для вузов : учебное пособие / С. Л. Романов. — Санкт-Петербург : БГТУ "Военмех" им. Д.Ф. Устинова, 2017. — 74 с. — Текст : электронный // Лань : электронно-библиотечная система. — Режим доступа: для авториз. пользователей. <a href="https://e.lanbook.com/book/121866">https://e.lanbook.com/book/121866</a>
7	Основная литература	Электронно-библиотечная система издательства	Курячий, Г. В. Операционная система Linux: Курс лекций : учебное пособие / Г. В. Курячий, К. А. Маслинский. — Москва : ДМК Пресс, 2010. — 348 с. — ISBN 978-5-94074-591-4. — Текст : электронный // Лань :

		Лань	электронно-библиотечная система. — Режим доступа: для авториз. пользователей. <a href="https://e.lanbook.com/book/1202">https://e.lanbook.com/book/1202</a>
8	Дополнительная литература	Электронно-библиотечная система издательства Лань	Войтов, Н. М. Основы работы с Linux. Учебный курс : учебное пособие / Н. М. Войтов. — Москва : ДМК Пресс, 2010. — 216 с. — ISBN 978-5-94074-148-0. — Текст : электронный // Лань : электронно-библиотечная система. — Режим доступа: для авториз. пользователей. <a href="https://e.lanbook.com/book/1198">https://e.lanbook.com/book/1198</a>
9	Дополнительная литература	Электронно-библиотечная система издательства Лань	Зубков, С. В. Linux. Русские версии / С. В. Зубков. — Москва : ДМК Пресс, 2007. — 347 с. — ISBN 5-94074-013-8. — Текст : электронный // Лань : электронно-библиотечная система. — Режим доступа: для авториз. пользователей. <a href="https://e.lanbook.com/book/1192">https://e.lanbook.com/book/1192</a>

Перечень используемого программного обеспечения:

1. Canonical Ltd.-Ubuntu(бессрочно)

Перечень используемых профессиональных баз данных и информационных справочных систем:

Нет

**8. Материально-техническое обеспечение дисциплины**

Вид занятий	№ ауд.	Основное оборудование, стенды, макеты, компьютерная техника, предустановленное программное обеспечение, используемое для различных видов занятий
Лекции		Персональный компьютер с подключенным проектором и выходом в сеть Университета
Экзамен		Персональный компьютер (ноутбук) с установленной операционной системой Linux и/или виртуальной машиной с установленной операционной системой Linux
Практические занятия и семинары		Персональный компьютер (ноутбук) с установленной операционной системой Linux и/или виртуальной машиной с установленной операционной системой Linux