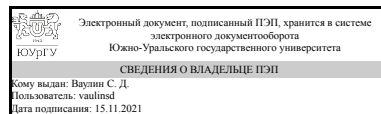


ЮЖНО-УРАЛЬСКИЙ ГОСУДАРСТВЕННЫЙ УНИВЕРСИТЕТ

УТВЕРЖДАЮ:
Директор института
Политехнический институт



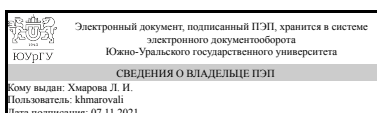
С. Д. Ваулин

РАБОЧАЯ ПРОГРАММА

дисциплины 1.О.14.03 Компьютерная графика
для направления 20.03.01 Техносферная безопасность
уровень Бакалавриат
форма обучения очная
кафедра-разработчик Инженерная и компьютерная графика

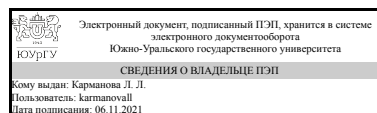
Рабочая программа составлена в соответствии с ФГОС ВО по направлению подготовки 20.03.01 Техносферная безопасность, утверждённым приказом Минобрнауки от 25.05.2020 № 680

Зав.кафедрой разработчика,
к.техн.н., доц.



Л. И. Хмарова

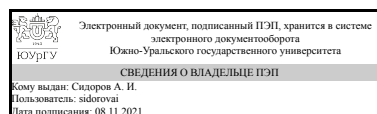
Разработчик программы,
старший преподаватель (-)



Л. Л. Карманова

СОГЛАСОВАНО

Руководитель направления
д.техн.н., проф.



А. И. Сидоров

1. Цели и задачи дисциплины

Цели: развитие пространственного представления и воображения, конструктивно-геометрического мышления и инновационного мышления, способность к анализу пространственных форм изучению современных компьютерных способов и практических основ создания трехмерных моделей деталей и механизмов, получению их чертежей, умению решать на моделях и чертежах задачи, связанные с проектированием машин и механизмов. Задачи: овладения теоретическими и практическими основами современной компьютерной технологии. Умение использовать современные графические программы для практического применения в инженерной графике.

Краткое содержание дисциплины

Моделирование деталей и узлов с помощью графических программ.

2. Компетенции обучающегося, формируемые в результате освоения дисциплины

Планируемые результаты освоения ОП ВО (компетенции)	Планируемые результаты обучения по дисциплине
ОПК-1 Способен учитывать современные тенденции развития техники и технологий в области техносферной безопасности, измерительной и вычислительной техники, информационных технологий при решении типовых задач в области профессиональной деятельности, связанной с защитой окружающей среды и обеспечением безопасности человека	Знает: правила выполнения чертежей деталей, сборочных единиц и элементов конструкций, требования стандартов Единой системы конструкторской документации (ЕСКД) и Единой системы технической документации (ЕСТД) к оформлению и составлению чертежей, методы решения инженерно-геометрических задач на чертеже Умеет: анализировать и моделировать форму предметов по их чертежам, строить и читать чертежи; решать инженерно-геометрические задачи на чертеже; применять нормативные документы и государственные стандарты, необходимые для оформления чертежей и другой конструкторско-технологической документации, уметь применять компьютерные технологии для построения чертежей и изучения пространственных свойств геометрических объектов Имеет практический опыт: выполнения проекционных чертежей и оформления конструкторской документации в соответствии с ЕСКД с помощью графического пакета

3. Место дисциплины в структуре ОП ВО

Перечень предшествующих дисциплин, видов работ учебного плана	Перечень последующих дисциплин, видов работ
1.О.10 Физика	1.О.17 Детали машин и основы конструирования, 1.О.20 Электротехника и электроника, 1.О.19 Гидравлика,

	1.О.27 Теория горения и взрыва, 1.О.18 Теплотехника, 1.О.23 Материаловедение, 1.О.16 Сопротивление материалов, 1.О.21 Технология конструкционных материалов, 1.О.22 Метрология, стандартизация, сертификация
--	--

Требования к «входным» знаниям, умениям, навыкам студента, необходимым при освоении данной дисциплины и приобретенным в результате освоения предшествующих дисциплин:

Дисциплина	Требования
1.О.10 Физика	Знает: Основные законы природы Умеет: применять законы физики для решения современных и перспективных профессиональных задач Имеет практический опыт: применения методов анализа физических явлений

4. Объём и виды учебной работы

Общая трудоемкость дисциплины составляет 2 з.е., 72 ч., 36,25 ч. контактной работы

Вид учебной работы	Всего часов	Распределение по семестрам в часах	
		Номер семестра	
		3	
Общая трудоёмкость дисциплины	72	72	
<i>Аудиторные занятия:</i>	32	32	
Лекции (Л)	0	0	
Практические занятия, семинары и (или) другие виды аудиторных занятий (ПЗ)	32	32	
Лабораторные работы (ЛР)	0	0	
<i>Самостоятельная работа (СРС)</i>	35,75	35,75	
с применением дистанционных образовательных технологий	0		
Подготовка к зачету	5	5	
контрольно графические работы	30,75	30.75	
Консультации и промежуточная аттестация	4,25	4,25	
Вид контроля (зачет, диф.зачет, экзамен)	-	диф.зачет	

5. Содержание дисциплины

№ раздела	Наименование разделов дисциплины	Объем аудиторных занятий по видам в часах			
		Всего	Л	ПЗ	ЛР
1	Сборочные чертежи. Деталирование.	32	0	32	0

5.1. Лекции

Не предусмотрены

5.2. Практические занятия, семинары

№ занятия	№ раздела	Наименование или краткое содержание практического занятия, семинара	Кол-во часов
1-2	1	Задание 1. Плоский контур. Задание состоит из 4 работ формата А4. Цель задания знакомство с командами графической программы.	4
3-5	1	Задание 2. Моделирование. Выполнение 3D моделей и создание на их основе чертежей. Работа 1. По заданному одному из основных видов мысленно сконструировать деталь так, чтобы заданный вид ей соответствовал. Выполнить 3D модель и чертеж детали на формате А3, состоящий из трех изображений. Цель работы знакомство с трехмерным моделированием и созданием чертежей по моделям.	6
6-8	1	Работа 2. По двум данным видам выполнить 3D модель и чертеж детали на формате А3, состоящий из трех изображений, построить указанные разрезы, а также необходимые сечения, местные и дополнительные виды.	6
9-11	1	Задание 3. Объем задания: спецификация формат А4, 3D узел. Все детали узла по чертежу общего вида создаются в 3D. Узел собирается в 3D. Выполняется 2D сборочный чертеж по 3D узлу и спецификация формат А4. Выполнение чертежей трех деталей типа корпус, крышка подшипника (деталь с обработанными и не обработанными поверхностями).	6
12-14	1	продолжение Задание 3.	6
15	1	Продолжение Задания 3. Прием задания.	2
16	1	Дифференцированный зачет	2

5.3. Лабораторные работы

Не предусмотрены

5.4. Самостоятельная работа студента

Выполнение СРС			
Подвид СРС	Список литературы (с указанием разделов, глав, страниц) / ссылка на ресурс	Семестр	Кол-во часов
Подготовка к зачету		3	5
контрольно графические работы	Решетов, А. Л. Рабочая конструкторская документация [Текст] учеб. пособие по направлению 1."Инженер. дело, технологии и техн. науки" А. Л. Решетов, Е. П. Дубовикова, Е. А. Усманова ; Юж.-Урал. гос. ун-т, Каф. Графика ; ЮУрГУ. - Челябинск: Издательский Центр ЮУрГУ, 2015. - 167, [1] с. ил. 2.Решетов, А. Л. Справочное руководство к заданиям по машиностроительному черчению [Текст] учеб. пособие по направлению "Инж. дело, технологии и техн. науки" А. Л. Решетов, Л. И. Хмарова ; Юж.-Урал. гос. ун-т, Каф. Графика ; ЮУрГУ. - Челябинск: Издательский Центр ЮУрГУ, 2015. - 138,	3	30,75

6. Текущий контроль успеваемости, промежуточная аттестация

Контроль качества освоения образовательной программы осуществляется в соответствии с Положением о балльно-рейтинговой системе оценивания результатов учебной деятельности обучающихся.

6.1. Контрольные мероприятия (КМ)

№ КМ	Се-местр	Вид контроля	Название контрольного мероприятия	Вес	Макс. балл	Порядок начисления баллов	Учитывается в ПА
1	3	Текущий контроль	Задание 1	1	4	Оценивается качество выполнения работы "Плоский контур". Максимум 1 балл за каждую работу.	дифференцированный зачет
2	3	Текущий контроль	Задание 2	1	5	3 балла за умение пользоваться программой 1 балл за знание ГОСТ ЕСКД 1 балл за срок сдачи	дифференцированный зачет
3	3	Текущий контроль	Задание 3 Детали	1	5	2 балла за умение пользоваться программой 1 балл за умение читать чертежи 1 балл за знание ГОСТ ЕСКД 1 балл за срок сдачи	дифференцированный зачет
4	3	Текущий контроль	Задание 3 Сборочный чертеж	1	5	3 балла за умение пользоваться программой 1 балл за знание ГОСТ ЕСКД 1 балл за срок сдачи	дифференцированный зачет
5	3	Промежуточная аттестация	Дифф. зачет		5	Дифференцированный зачет включает одно мероприятие: выполнение графической работы. При оценивании результатов мероприятия используется балльно-рейтинговая система оценивания результатов учебной деятельности обучающихся (утверждена приказом ректора от 24.05.2019 г. № 179). Графическая работа состоит из выполнения 3D модели детали и создания рабочего чертежа по данной модели. Критерии оценивания: - Максимальное количество баллов за дифф. зачет - 5 2 балла за умение читать чертеж 2 балла за умение пользоваться программой	дифференцированный зачет

					1 балл за знание ГОСТ ЕСКД	
--	--	--	--	--	----------------------------	--

6.2. Процедура проведения, критерии оценивания

Вид промежуточной аттестации	Процедура проведения	Критерии оценивания
дифференцированный зачет	Отлично: Величина рейтинга обучающегося по дисциплине 85....100% Хорошо: Величина рейтинга обучающегося по дисциплине 75....84% Удовлетворительно: Величина рейтинга обучающегося по дисциплине 60....74% Неудовлетворительно: Величина рейтинга обучающегося по дисциплине 0....59%	В соответствии с пп. 2.5, 2.6 Положения

6.3. Оценочные материалы

Компетенции	Результаты обучения	№ КМ				
		1	2	3	4	5
ОПК-1	Знает: правила выполнения чертежей деталей, сборочных единиц и элементов конструкций, требования стандартов Единой системы конструкторской документации (ЕСКД) и Единой системы технической документации (ЕСТД) к оформлению и составлению чертежей, методы решения инженерно-геометрических задач на чертеже	+	+	+	+	+
ОПК-1	Умеет: анализировать и моделировать форму предметов по их чертежам, строить и читать чертежи; решать инженерно-геометрические задачи на чертеже; применять нормативные документы и государственные стандарты, необходимые для оформления чертежей и другой конструкторско-технологической документации, уметь применять компьютерные технологии для построения чертежей и изучения пространственных свойств геометрических объектов			+	+	+
ОПК-1	Имеет практический опыт: выполнения проекционных чертежей и оформления конструкторской документации в соответствии с ЕСКД с помощью графического пакета				+	+

Фонды оценочных средств по каждому контрольному мероприятию находятся в приложениях.

7. Учебно-методическое и информационное обеспечение дисциплины

Печатная учебно-методическая документация

а) основная литература:

- Решетов, А. Л. Техническое черчение [Текст] учеб. пособие А. Л. Решетов, Т. П. Жуйкова, Т. Н. Скоцкая ; под ред. В. А. Краснова ; Юж.-Урал. гос. ун-т, Каф. Графика ; ЮУрГУ. - Челябинск: Издательство ЮУрГУ, 2008. - 138 с. ил.

б) дополнительная литература:

- Щурова, А. В. Разработка конструкторских чертежей с использованием программы "КОМПАС" Учеб. пособие А. В. Щурова; Юж.-Урал. гос. ун-т, Каф. Оборудование и инструмент компьютеризир. пр-ва; ЮУрГУ. - Челябинск: Издательство ЮУрГУ, 2003. - 24,[2] с. ил.

в) отечественные и зарубежные журналы по дисциплине, имеющиеся в библиотеке:

Не предусмотрены

г) методические указания для студентов по освоению дисциплины:

1. Решетов, А. Л. Рабочая конструкторская документация [Текст] учеб. пособие по направлению "Инженер. дело, технологии и техн. науки" А. Л. Решетов, Е. П. Дубовикова, Е. А. Усманова ; Юж.-Урал. гос. ун-т, Каф. Графика ; ЮУрГУ. - Челябинск: Издательский Центр ЮУрГУ, 2015. - 167, [1] с. ил.

2. 1. Резьбы, крепежные резьбовые изделия, разъемные и неразъемные соединения деталей, зубчатые передачи [Текст] : учеб. пособие / Н. П. Сенигов, В. А. Пилатова, А. Л. Решетов, В. А. Краснов ; под ред. А. М. Швайгера ; Юж.-Урал. гос. ун-т, Каф. Графика; ЮУрГУ

из них: учебно-методическое обеспечение самостоятельной работы студента:

1. Решетов, А. Л. Рабочая конструкторская документация [Текст] учеб. пособие по направлению "Инженер. дело, технологии и техн. науки" А. Л. Решетов, Е. П. Дубовикова, Е. А. Усманова ; Юж.-Урал. гос. ун-т, Каф. Графика ; ЮУрГУ. - Челябинск: Издательский Центр ЮУрГУ, 2015. - 167, [1] с. ил.

2. 1. Резьбы, крепежные резьбовые изделия, разъемные и неразъемные соединения деталей, зубчатые передачи [Текст] : учеб. пособие / Н. П. Сенигов, В. А. Пилатова, А. Л. Решетов, В. А. Краснов ; под ред. А. М. Швайгера ; Юж.-Урал. гос. ун-т, Каф. Графика; ЮУрГУ

Электронная учебно-методическая документация

№	Вид литературы	Наименование ресурса в электронной форме	Библиографическое описание
1	Методические пособия для самостоятельной работы студента	Учебно-методические материалы кафедры	Задание «Резьба» (в программе Компас – 3D V13): Методические указания по выполнению Сост.: Л.Л. Карманова, А.Л. Решетов, Т.Ю. Попцова.–Челябинск: Издательский центр ЮУрГУ, 2015. https://resh.susu.ru/Kompas.pdf
2	Дополнительная литература	Учебно-методические материалы кафедры	Решетов, А. Л. Рабочая конструкторская документация [Текст] учеб. пособие по направлению "Инженер. дело, технологии и техн. науки" А. Л. Решетов, Е. П. Дубовикова, Е. А. Усманова ; Юж.-Урал. гос. ун-т, Каф. Графика ; ЮУрГУ. - Челябинск: Издательский Центр ЮУрГУ, 2015. - 167, [1] с. ил. https://resh.susu.ru/Rab_dokum.pdf
3	Основная литература	Учебно-методические материалы кафедры	Решетов, А. Л. Справочное руководство к заданиям по машиностроительному черчению [Текст] учеб. пособие по направлению "Инж. дело, технологии и техн. науки" А. Л. Решетов, Л. И. Хмарова ; Юж.-Урал. гос. ун-т, Каф. Графика ; ЮУрГУ. - Челябинск: Издательский Центр ЮУрГУ, 2015. - 138, [1] с. ил. электрон. Версия https://resh.susu.ru/REZBA_15.pdf

Перечень используемого программного обеспечения:

1. Dassault Systèmes-SolidWorks Education Edition 500 CAMPUS(бессрочно)

2. AutoDesk-AutoCAD(бессрочно)
3. ASCON-Компас 3D(бессрочно)

Перечень используемых профессиональных баз данных и информационных справочных систем:

1. -Техэксперт(30.10.2017)

8. Материально-техническое обеспечение дисциплины

Вид занятий	№ ауд.	Основное оборудование, стенды, макеты, компьютерная техника, предустановленное программное обеспечение, используемое для различных видов занятий
Практические занятия и семинары	592 (2)	Компьютеры, подключенные к сети интернет, мультимедийный комплекс, пакет прикладных программ AutoCAD, SolidWorks, Компас