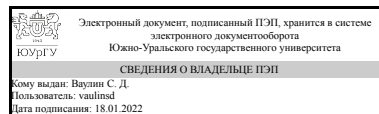


УТВЕРЖДАЮ
Директор института
Политехнический институт



С. Д. Ваулин

РАБОЧАЯ ПРОГРАММА
практики

Практика Производственная практика, практика по получению рабочей профессии для направления 15.03.06 Мехатроника и робототехника

Уровень Бакалавриат

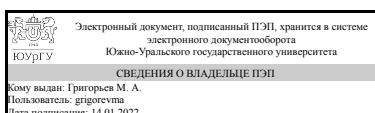
профиль подготовки Мехатронные системы в автоматизированном производстве

форма обучения очная

кафедра-разработчик Электропривод и мехатроника

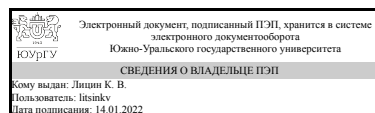
Рабочая программа составлена в соответствии с ФГОС ВО по направлению подготовки 15.03.06 Мехатроника и робототехника, утверждённым приказом Минобрнауки от 17.08.2020 № 1046

Зав.кафедрой разработчика,
д.техн.н., проф.



М. А. Григорьев

Разработчик программы,
к.техн.н., доц., доцент



К. В. Лицин

1. Общая характеристика

Вид практики

Производственная

Тип практики

практика по получению рабочей профессии

Форма проведения

Дискретно по видам практик

Цель практики

получение (освоение) новой рабочей профессии, связанной с направлением обучения и с учетом потребностей производства.

Задачи практики

- изучение устройства оборудования и технологии выполнения работ,
- приобретение знаний, умений и навыков безопасного выполнения работ в объеме требований выбранной профессии.

Краткое содержание практики

Программа практического обучения предусматривает выполнение учебно-практических работ с применением новой техники и технологии, с использованием передовых приемов, обеспечивающих формирование основ профессионального мастерства и профессиональной мобильности обучающегося. К концу обучения каждый обучающийся должен уметь самостоятельно выполнять все работы, предусмотренные квалификационной характеристикой. По материалам собранным на практике готовит отчет, который защищает на оценку.

2. Компетенции обучающегося, формируемые в результате прохождения практики

Планируемые результаты освоения ОП ВО	Планируемые результаты обучения при прохождении практики
ПК-1 Способен осуществлять организованное, материальное и документационное обеспечение технического обслуживания и планового ремонта гибких производственных систем в машиностроении	Знает: Принципы работы, технические характеристики используемого при техническом обслуживании и ремонте вспомогательного оборудования электрической части, а также средств контроля и измерения мехатронных систем производственного оборудования.
	Умеет: Разрабатывать рабочую документацию по техническому обслуживанию и ремонту мехатронного

	оборудования производства. Имеет практический опыт:Разработки рабочей документации по техническому обслуживанию и ремонту мехатронного оборудования гибких производственных систем. Организации приемки гибких производственных систем после пуска наладочных работ, технического обслуживания и ремонта.
--	--

3. Место практики в структуре ОП ВО

Перечень предшествующих дисциплин, видов работ	Перечень последующих дисциплин, видов работ
Физические основы гидравлики	Пропорциональная гидро- и пневмоавтоматика Гидравлические и пневматические средства автоматизации Техническое обслуживание и ремонт оборудования Мехатронные системы в автоматизированном производстве (в машиностроении) Эксплуатация и наладка мехатронных и робототехнических систем Электрические и гидравлические приводы мехатронных устройств 3D моделирование и прототипирование Электрические и электронные аппараты Компьютерное зрение Микропроцессорная техника в мехатронике Мехатронные системы в автоматизированном производстве (в металлургии) Силовая преобразовательная техника Производственная практика, эксплуатационная практика (6 семестр) Производственная практика, преддипломная практика (8 семестр)

Требования к «входным» знаниям, умениям, навыкам студента, необходимым для прохождения данной практики и приобретенным в результате освоения предшествующих дисциплин:

Дисциплина	Требования
Физические основы гидравлики	Знает: Математические формы записи основных уравнений, характеризующих законы равновесия и

	<p>движения жидкости.</p> <p>Умеет: Применять физико-математический аппарат для рассматриваемой гидравлической части мехатронной и робототехнической системы.</p> <p>Имеет практический опыт: Составления физико-математических моделей для описания гидравлической части мехатронных и робототехнических систем.</p>
--	---

4. Объём практики

Общая трудоемкость практики составляет зачетных единиц 6, часов 216, недель 18.

5. Содержание практики

№ раздела (этапа)	Наименование или краткое содержание вида работ на практике	Кол-во часов
1	Инструктаж заведующего кафедрой или ответственного за практику о задачах, порядке и местах прохождения практики, порядке получения пропусков, объеме, содержании и времени представления отчетов по практике, безопасности жизнедеятельности при прохождении практики	2
2	Получение пропусков, инструктаж по особенностям охраны труда, техники безопасности на предприятии	4
3	Консультации, экскурсии по цехам завода	24
4	Работа на закрепленных местах: знакомство с рабочим местом, инструктаж по ТБ на рабочем месте; получение литературы, инструмента и оборудования; выполнение основных операций в соответствии с закрепленным рабочим местом и обязанностями.	168
5	Встреча с руководителем практики, знакомство с историей развития, структурой и управлением предприятием, а также деятельностью основных служб, цехов и отделов предприятия	6
6	Возврат литературы, инструмента и оборудования, полученных при прохождении практики. Сдача пропусков. Подготовка материалов для отчета по практике	6
7	Защита отчета по практике	6

6. Формы отчетности по практике

По окончании практики, студент предоставляет на кафедру пакет документов, который включает в себя:

- дневник прохождения практики, включая индивидуальное задание и характеристику работы практиканта организацией;
- отчет о прохождении практики.

Формы документов утверждены распоряжением заведующего кафедрой от 20.12.2018 №309-05-04-92.

7. Фонд оценочных средств для проведения текущего контроля успеваемости, промежуточной аттестации обучающихся по практике

Вид промежуточной аттестации – дифференцированный зачет. Контроль качества освоения образовательной программы осуществляется в соответствии с Положением о балльно-рейтинговой системе оценивания результатов учебной деятельности обучающихся.

7.1. Контрольные мероприятия (КМ)

№ КМ	Семестр	Вид контроля	Название контрольного мероприятия	Вес	Макс.балл	Порядок начисления баллов	Учитывается в ПА
1	4	Текущий контроль	Дневник практики	0,2	5	<p>Студентом предоставляется оформленный дневник практики (форма дневника утверждена распоряжением заведующего кафедрой). Проверяется качество оформления, наличие всех необходимых подписей и печатей. Общий балл при оценке складывается из следующих показателей: наличие подробного календарного плана прохождения практики – 1 балл; помощь производству, научно-исследовательская или рационализаторская работа студента во время практики – 1 балл; наличие информации о прохождении экскурсий – 1 балл; заполнен аттестационный лист оценки работодателями компетенций – 1 балл; качество оформления дневника практики – 1 балл. Максимальное количество баллов – 5. Весовой коэффициент мероприятия – 0,2.</p>	дифференцированный зачет
2	4	Текущий контроль	Характеристика работы	0,4	5	Студентом предоставляется	дифференцированный зачет

			студента			<p>документ, характеризующий его работу во время прохождения практики, с указанием дифференцированной оценки куратора практики. Критерии начисления баллов: - оценка "отлично" – 5 баллов - оценка "хорошо" – 4 балла - оценка "удовлетворительно" – 3 балла - оценка "неудовлетворительно" – 2 балла - характеристика не представлена – 0 баллов Максимальное количество баллов – 5. Весовой коэффициент мероприятия – 0,4.</p>	
3	4	Текущий контроль	Проверка отчета по практике	0,4	5	<p>Студентом предоставляется отчет по практике. Оценивается качество оформления, степень проработки индивидуального задания, наличие ссылок на источники. Общий балл при оценке складывается из следующих показателей: объем работы соответствует требованиям – 1 балл; приведены ссылки на используемые в работе источники – 1 балл; оформление работы соответствует требованиям – 1 балл; структура работы соответствует требованиям – 1 балл; приведено описание оборудования, с которым студент работал на практике – 1 балл. Максимальное количество баллов – 5. Весовой коэффициент мероприятия – 0,4.</p>	дифференцированный зачет
4	4	Промежуточная	Защита отчета	-	5	Защита отчета по	дифференцированный

		аттестация	по практике		<p>практике осуществляется индивидуально. Студентом предоставляется отчет по практике. Оценивается качество оформления, степень проработки индивидуального задания и ответы на вопросы (задаются 2 вопроса). Общий балл при оценке складывается из следующих показателей:</p> <p>полностью раскрыта тема индивидуального задания – 1 балл; выводы логичны и обоснованы – 1 балл; содержание работы соответствует требованиям – 1 балл; правильный ответ на первый вопрос – 1 балл; правильный ответ на второй вопрос – 1 балл.</p> <p>Максимальное количество баллов – 5. Весовой коэффициент мероприятия – 1.</p>	зачет
--	--	------------	-------------	--	--	-------

7.2. Процедура проведения, критерии оценивания

До начала наступления сроков практики (за две недели) студент должен пройти распределение по местам практик (в профильную организацию) или предоставить на кафедру "Электропривод и мехатроника" гарантийное письмо от профильной организации, которая готова принять студента по согласованной с университетом программе практики. Индивидуальное задание для обучающихся выдается в первый день начала практики. Оформленный отчет студент представляет на кафедру за 3 дня до окончания практики в соответствии с требованиями нормоконтроля. Отчет составляется каждым студентом индивидуально. После представления отчетов на кафедру устанавливаются сроки защиты практики. На защиту студент предоставляет: 1. Отчет по практике на листах формата А4 в электронном формате объемом не менее 15-20 листов, содержащий описание выполненного индивидуального задания, а также материалы (практические и аналитические) для выполнения выпускной квалификационной работы в соответствии с заданием. 2. При необходимости отчет дополняется иллюстративным материалом (карты, схемы и т.п.), результатами анкетирования, инструкциями, правилами и другими производственно-техническими материалами. 3. Дневник практики, оформленный в

соответствии с утвержденными требованиями. 4. Характеристику работы студента. При оценивании результатов мероприятия используется балльно-рейтинговая система оценивания результатов учебной деятельности обучающихся (утверждена приказом ректора от 24.05.2019 г. № 179). На зачете рейтинг студента рассчитывается на основе баллов, набранных обучающимся по результатам текущего контроля контрольных мероприятий (КМ) с учетом весового коэффициента: $R_{тек}=0,2*КМ1+0,4*КМ2+0,4*КМ3$ и промежуточной аттестации (дифференцированный зачет) $R_{па}$. Рейтинг студента по дисциплине R_d определяется либо по формуле $R_d=0,6*R_{тек}+0,4*R_{па}$. Критерии оценивания: – Отлично: Величина рейтинга обучающегося по дисциплине 85...100%; – Хорошо: Величина рейтинга обучающегося по дисциплине 75...84%. – Удовлетворительно: Величина рейтинга обучающегося по дисциплине 60...74 %; – Неудовлетворительно: Величина рейтинга обучающегося по дисциплине 0...59 %.

7.3. Оценочные материалы

Компетенции	Результаты обучения	№ КМ			
		1	2	3	4
ПК-1	Знает: Принципы работы, технические характеристики используемого при техническом обслуживании и ремонте вспомогательного оборудования электрической части, а также средств контроля и измерения мехатронных систем производственного оборудования.	+	+	+	+
ПК-1	Умеет: Разрабатывать рабочую документацию по техническому обслуживанию и ремонту мехатронного оборудования производства.	+	+	+	+
ПК-1	Имеет практический опыт: Разработки рабочей документации по техническому обслуживанию и ремонту мехатронного оборудования гибких производственных систем. Организации приемки гибких производственных систем после пусконаладочных работ, технического обслуживания и ремонта.	+	+	+	+

Фонды оценочных средств по каждому контрольному мероприятию находятся в приложениях.

8. Учебно-методическое и информационное обеспечение практики

Печатная учебно-методическая документация

а) основная литература:

- Капустин, Н. М. Автоматизация машиностроения Учеб. для вузов по направлениям "Технология, оборудование и автоматизация машиностроит. пр-в", "Автоматизация и упр." Н. М. Капустин, Н. П. Дьяконов, П. М. Кузнецов; Под ред. Н. М. Капустина. - М.: Высшая школа, 2003. - 222,[1] с. ил.
- Автоматизация производственных процессов в машиностроении Учеб. для вузов по направлениям подготовки бакалавров и магистров "Технология, оборудование и автоматизация машиностр. пр-в" и дипломируемые специалисты "Конструктор.-технол. обеспечение машиностроит. пр-в" и "Автоматизир. технологии и пр-ва" Н. М. Капустин, П. М. Кузнецов, А. Г. Схиртладзе и др.; Под ред. Н. М. Капустина. - М.: Высшая школа, 2004. - 414,[1] с. ил.

3. Белов, М. П. Автоматизированный электропривод типовых производственных механизмов и технологических комплексов Учеб. для вузов по специальности "Электропривод и автоматика промышленных установок и технологических комплексов" М. П. Белов, В. А. Новиков, Л. Н. Рассудов. - 2-е изд., стер. - М.: Академия, 2004. - 574,[1] с.

б) дополнительная литература:

1. Башта, Т. М. Гидропривод и гидропневмоавтоматика Учеб. для специальности "Гидропневмоавтоматика и гидропривод" Т. М. Башта. - М.: Машиностроение, 1972. - 320 с. черт.
2. Вороненко, В. П. Машиностроительное производство [Текст] учеб. для сред. специальных учеб. заведений В. П. Вороненко, А. Г. Схиртладзе, В. Н. Брюханов ; под ред. Ю. М. Соломенцева. - М.: Высшая школа : Академия, 2001. - 302, [2] с.
3. Москаленко, В. В. Автоматизированный электропривод Учебник В. В. Москаленко. - М.: Энергоатомиздат, 1986. - 416 с. ил.

из них методические указания для самостоятельной работы студента:

1. Методическое пособие для написания отчёта по "Производственная практика, эксплуатационная практика"

Электронная учебно-методическая документация

№	Вид литературы	Наименование ресурса в электронной форме	Библиографическое описание
1	Основная литература	Электронно-библиотечная система издательства Лань	Волчкевич, Л.И. Автоматизация производственных процессов: Учебное пособие. [Электронный ресурс] — Электрон. дан. — М. : Машиностроение, 2007. — 380 с. http://e.lanbook.com/book/726
2	Дополнительная литература	Электронно-библиотечная система издательства Лань	Нечаев, В.И. Экономика предприятий АПК + CD. [Электронный ресурс] / В.И. Нечаев, П.Ф. Парамонов, И.Е. Халявка. — Электрон. дан. — СПб. : Лань, 2010. — 464 с. https://e.lanbook.com/book/587
3	Дополнительная литература	Электронно-библиотечная система издательства Лань	Назаров, А.А. Нефтегазодобыча. Геология нефти и газа. Часть I. [Электронный ресурс] — Электрон. дан. — Казань : КНИТУ, 2011. — 80 с. https://e.lanbook.com/book/13293?category=3864

9. Информационные технологии, используемые при проведении практики

Перечень используемого программного обеспечения:

1. Microsoft-Office(бессрочно)
2. Math Works-MATLAB, Simulink R2014b(бессрочно)
3. ASCON-Компас 3D(бессрочно)

Перечень используемых информационных справочных систем:

1. EBSCO Information Services-EBSCOhost Research Databases(бессрочно)
2. -База данных ВИНТИ РАН(бессрочно)

10. Материально-техническое обеспечение практики

Место прохождения практики	Адрес места прохождения	Основное оборудование, стенды, макеты, компьютерная техника, предустановленное программное обеспечение, обеспечивающие прохождение практики
АО "Копейский машиностроительный завод"	456600, г. Копейск, Ленина, 24	Основное технологическое оборудование предприятия
ПАО "Челябинский металлургический комбинат"	454047, Челябинск, 2-я Павелецкая, 14	Основное технологическое оборудование предприятия
ООО "Газпром трансгаз Екатеринбург" филиал Карталинское линейное производственное управление магистральных газопроводов	457351, Челябинская обл., г.Карталы, ул.Компрессорная, 1	Основное технологическое оборудование предприятия
ООО "Научно-технический центр "Приводная техника"	454007, г.Челябинск, 40 лет Октября, 19	Основное технологическое оборудование предприятия
АО "Промышленная Группа "Метран"	454138, Челябинск, пр-т Новоградский, 15	Основное технологическое оборудование предприятия
Кафедра "Электропривод и мехатроника" ЮУрГУ	454080, Челябинск, Ленина, 76	Автоматизированный лабораторный комплекс «Промышленная электроника», Лабораторный стенд «Физические основы электроники», Учебно-исследовательский комплекс «Силовая электроника», Лабораторный комплекс «Энергосбережение в автономных системах», Лабораторный стенд «Основы цифровой техники», Лабораторный стенд «Комплекс оборудования и программно-методического обеспечения для РЦ «Электрический привод»», Автоматизированный лабораторный стенд «Комплекс

		ПЛК-Siemens + система с ЧПУ», Автоматизированный лабораторный стенд «Комплекс ПЛК-Siemens + Profibus», Автоматизированный лабораторный стенд «САУ-МАХ», Автоматизированный лабораторный стенд «Программируемые микроконтроллеры» (АТ Mega), Лабораторный стенд «Лифт», Вычислительный центр на 11 оборудованных рабочих мест, оснащенных компьютером и программным обеспечением для моделирования процессов в электроприводе, Компьютерный класс на 14 персональных компьютеров с выходом в Интернет (ресурсы и фонды библиотек)
ПАО "Челябинский трубопрокатный завод"	454129, Челябинск, Машиностроителей, 21	Основное технологическое оборудование предприятия
АО Специальное конструкторское бюро "Турбина"	454007, г.Челябинск, пр. им. В.И.Ленина, 2"б"	Основное технологическое оборудование предприятия
Челябинский филиал ООО "Лукойл- Уралнефтепродукт"	454087, Челябинск, Нефтебазовая, 1	Основное технологическое оборудование предприятия
ООО "Нефть-Сервис"	454012, г. Челябинск, ул. Горелова, 12 оф.18	Основное технологическое оборудование предприятия