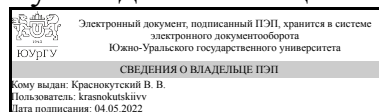


УТВЕРЖДАЮ:
Руководитель специальности



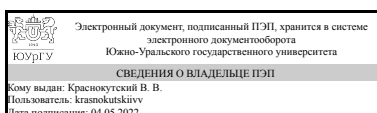
В. В. Краснокутский

РАБОЧАЯ ПРОГРАММА

дисциплины ФД.01 3D моделирование и инженерный анализ грузовых автомобилей
для специальности 23.05.01 Наземные транспортно-технологические средства
уровень Специалитет
форма обучения заочная
кафедра-разработчик Автомобилестроение

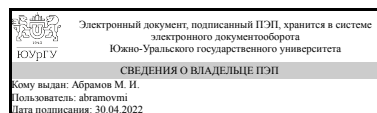
Рабочая программа составлена в соответствии с ФГОС ВО по направлению подготовки 23.05.01 Наземные транспортно-технологические средства, утверждённым приказом Минобрнауки от 11.08.2020 № 935

Зав.кафедрой разработчика,
к.техн.н., доц.



В. В. Краснокутский

Разработчик программы,
старший преподаватель



М. И. Абрамов

1. Цели и задачи дисциплины

Целью преподавания дисциплины является формирование у студентов навыков 3D-моделирования и инженерного анализа в процессе проектирования грузового автомобиля.

Краткое содержание дисциплины

В ходе практических занятий студенты углубляют имеющиеся знания путем изучения способов 3D-моделирования и инженерного анализа при помощи программных средств компьютерного моделирования. Дисциплина относится к модулю профессиональных дисциплин. Для успешного изучения дисциплины студентам необходимы знания и навыки, приобретенные на начальной стадии подготовки в высшей школе.

2. Компетенции обучающегося, формируемые в результате освоения дисциплины

Планируемые результаты освоения ОП ВО (компетенции)	Планируемые результаты обучения по дисциплине
ПК-4 Способность с использованием информационных технологий разрабатывать конструкторско-техническую документацию для производства новых или модернизируемых образцов автомобилей и тракторов	Знает: описывает процесс разработки конструкторской документации новой техники Умеет: разрабатывает конструкторскую документацию на сложные и нестандартные конструкции Имеет практический опыт: в разработке конструкторской документации автомобилей повышенной проходимости
ПК-6 Способность использовать прикладные программы расчета узлов, агрегатов и систем автомобилей способность разрабатывать конкретные варианты решения проблем производства, модернизации и ремонта автомобилей, проводить анализ этих вариантов, осуществлять прогнозирование последствий, находить компромиссные решения в условиях многокритериальности и неопределенности	Знает: демонстрирует знание функциональных возможностей прикладных программ, применяемых в профессиональной деятельности Умеет: применяет прикладные программы для разработки конструкторской и технологической документации узлов, агрегатов и систем автомобилей и тракторов, и их технологического оборудования Имеет практический опыт: использование прикладных программ профессиональной деятельности, конструкторской документации для автомобилей и тракторов
ПК-7 Способность разрабатывать с использованием информационных технологий технологическую документацию и организовывать процесс производства, модернизации, эксплуатации, технического обслуживания и ремонта автомобилей и тракторов	Знает: способен разрабатывать эксплуатационно-техническую документацию Умеет: описывает процесс организации работ по обслуживанию автомобилей и тракторов, и их компонентов Имеет практический опыт: в разработке и описании технического обслуживания автомобилей и тракторов

3. Место дисциплины в структуре ОП ВО

Перечень предшествующих дисциплин, видов работ учебного плана	Перечень последующих дисциплин, видов работ
---	---

ФД.02 Проверка технического состояния транспортных средств, 1.Ф.02 Эксплуатационные материалы, Производственная практика, технологическая (производственно-технологическая) практика (6 семестр)	1.О.31 Технология машиностроения
--	----------------------------------

Требования к «входным» знаниям, умениям, навыкам студента, необходимым при освоении данной дисциплины и приобретенным в результате освоения предшествующих дисциплин:

Дисциплина	Требования
1.Ф.02 Эксплуатационные материалы	<p>Знает: демонстрирует знание функциональных возможностей прикладных программ, применяемых в профессиональной деятельности, формулирует цель, задачи, значимость, ожидаемые результаты проекта, формулирует цель, задачи, значимость, ожидаемые результаты проекта</p> <p>Умеет: применяет прикладные программы для разработки конструкторской и технологической документации узлов, агрегатов и систем автомобилей и тракторов, и их технологического оборудования, управлять проектом на всех этапах его жизненного цикла, управлять проектом на всех этапах его жизненного цикла</p> <p>Имеет практический опыт: использование прикладных программ профессиональной деятельности, конструкторской документации для автомобилей и тракторов, оценивает риски проекта на всех этапах его жизненного цикла, оценивает риски проекта на всех этапах его жизненного цикла</p>
ФД.02 Проверка технического состояния транспортных средств	<p>Знает: способен разрабатывать эксплуатационно-техническую документацию, способен анализировать уровень достижения эксплуатационно-технических показателей, оценивает эксплуатационные показатели автомобилей и тракторов, и их технологического оборудования соответствии с заданными критериями</p> <p>Умеет: описывает процесс организации работ по обслуживанию автомобилей и тракторов, и их компонентов, разрабатывает план мониторинга показателей эксплуатационной надежности, разрабатывает мероприятия по обеспечению повышения технико-экономических показателей автомобилей и тракторов, и их технологического оборудования</p> <p>Имеет практический опыт: в разработке и описании технического обслуживания автомобилей и тракторов, разрабатывает предложения по корректировке конструкторской документации, разработки мероприятия по восстановлению эксплуатационных показателей и оптимизации автомобилей и тракторов</p>

<p>Производственная практика, технологическая (производственно-технологическая) практика (6 семестр)</p>	<p>Знает: Формулировку и решения инженерных и научно-технических задач в сфере профессиональной деятельности и междисциплинарных направлений, анализирует условия эксплуатации автомобилей и тракторов, их технологического оборудования, правила поведения и методы защиты человека при возникновении чрезвычайной ситуации природного или техногенного происхождения, способен разрабатывать эксплуатационно-техническую документацию Умеет: Применять математические методы и модели для решения задач. Применяет естественнонаучные законы при решении задач, выполняет технико-экономическое обоснование выбора конструктивного решения по заданным критериям, применить приемы оказания первой помощи пострадавшему, описывает процесс организации работ по обслуживанию автомобилей и тракторов, и их компонентов Имеет практический опыт: Применяет технологические модели для решения междисциплинарных задач, предлагает технологии изготовления и сборки опытного производства с учетом характеристик технологического оборудования, определяет модель поведения при возникновении угрозы чрезвычайной ситуации, террористического акта или военного конфликта, в разработке и описании технического обслуживания автомобилей и тракторов</p>
--	--

4. Объём и виды учебной работы

Общая трудоемкость дисциплины составляет 2 з.е., 72 ч., 8,25 ч. контактной работы

Вид учебной работы	Всего часов	Распределение по семестрам в часах	
		Номер семестра	
		9	
Общая трудоёмкость дисциплины	72	72	
<i>Аудиторные занятия:</i>	8	8	
Лекции (Л)	0	0	
Практические занятия, семинары и (или) другие виды аудиторных занятий (ПЗ)	8	8	
Лабораторные работы (ЛР)	0	0	
<i>Самостоятельная работа (СРС)</i>	59,75	59,75	
с применением дистанционных образовательных технологий	0		
контрольное задание	59,75	59.75	
Консультации и промежуточная аттестация	4,25	4,25	

							в ПА
1	9	Текущий контроль	Практическое задание 1	0,5	5	По данному курсу используется балльно-рейтинговая система оценивания результатов учебной деятельности обучающихся (утверждена приказом ректора от 24.05.2019 г. № 179).	зачет
2	9	Текущий контроль	Практическое задание 2	0,5	5	По данному курсу используется балльно-рейтинговая система оценивания результатов учебной деятельности обучающихся (утверждена приказом ректора от 24.05.2019 г. № 179).	зачет
3	9	Текущий контроль	Практическое задание 3	0,5	5	По данному курсу используется балльно-рейтинговая система оценивания результатов учебной деятельности обучающихся (утверждена приказом ректора от 24.05.2019 г. № 179).	зачет
4	9	Текущий контроль	Практическое задание 4	0,5	5	По данному курсу используется балльно-рейтинговая система оценивания результатов учебной деятельности обучающихся (утверждена приказом ректора от 24.05.2019 г. № 179).	зачет
5	9	Промежуточная аттестация	Контрольное задание	-	5	По данному курсу используется балльно-рейтинговая система оценивания результатов учебной деятельности обучающихся (утверждена приказом ректора от 24.05.2019 г. № 179). Контрольное задание выполняется студентом в течение семестра и сдается до зачёта. Работа оценивается в 5 баллов. Общий балл складывается из следующих показателей: Работа выполнена в соответствии с заданием – 3 балла; Оформление работы соответствует требованиям - 2 балла. Работа принимается, студент допущен к зачету. Критерии оценивания. Оценка «зачтено» ставится, если контрольное задание студента оценивается в 3-5 баллов. Рейтинг студента за мероприятие от 20 до 40 %. Оценка «не зачтено» ставится, если контрольное задание студента не выполнено. Рейтинг студента за мероприятие менее 20 %.	зачет

6.2. Процедура проведения, критерии оценивания

Вид промежуточной аттестации	Процедура проведения	Критерии оценивания
зачет	Зачет проводится по результатам выполнения контрольного задания. Контрольное задание выполняется студентом в течение семестра и сдается до зачёта. Контрольное задание выполняется студентом в течение семестра и сдается до зачёта. Работа оценивается в 5 баллов. Общий балл складывается из следующих показателей: Работа выполнена в	В соответствии с пп. 2.5, 2.6 Положения

	соответствии с заданием – 3 балла; Оформление работы соответствует требованиям - 2 балла. Работа принимается, студент допущен к зачету. Критерии оценивания. Оценка «зачтено» ставится, если контрольное задание студента оценивается в 3-5 баллов. Рейтинг студента за мероприятие от 20 до 60 %. Оценка «не зачтено» ставится, если контрольное задание студента не выполнено. Рейтинг студента за мероприятие менее 20 %.	
--	--	--

6.3. Паспорт фонда оценочных средств

Компетенции	Результаты обучения	№ КМ				
		1	2	3	4	5
ПК-4	Знает: описывает процесс разработки конструкторской документации новой техники	+	+	+	+	+
ПК-4	Умеет: разрабатывает конструкторскую документацию на сложные и нестандартные конструкции	+	+	+	+	+
ПК-4	Имеет практический опыт: в разработке конструкторской документации автомобилей повышенной проходимости	+	+	+	+	+
ПК-6	Знает: демонстрирует знание функциональных возможностей прикладных программ, применяемых в профессиональной деятельности	+	+	+	+	+
ПК-6	Умеет: применяет прикладные программы для разработки конструкторской и технологической документации узлов, агрегатов и систем автомобилей и тракторов, и их технологического оборудования	+	+	+	+	+
ПК-6	Имеет практический опыт: использование прикладных программ профессиональной деятельности, конструкторской документации для автомобилей и тракторов	+	+	+	+	+
ПК-7	Знает: способен разрабатывать эксплуатационно-техническую документацию					+
ПК-7	Умеет: описывает процесс организации работ по обслуживанию автомобилей и тракторов, и их компонентов					+
ПК-7	Имеет практический опыт: в разработке и описании технического обслуживания автомобилей и тракторов					+

Типовые контрольные задания по каждому мероприятию находятся в приложениях.

7. Учебно-методическое и информационное обеспечение дисциплины

Печатная учебно-методическая документация

а) основная литература:

1. Гребнев, В.П. Тракторы и автомобили. Теория и эксплуатационные свойства: учебное пособие / В.П.Гребнев, О.И.Поливаев, А.В.Ворохобин; под общ. ред.О.И.Поливаева. - 3-е изд, стер. - М.: КНОРУС, 2018. - 260 с.: ил. - (Бакалавриат и магистратура).
2. Высогорец, Я.М. CAD, CAM, CAE, PLM, PDM. Часть 1 : CAD, CAE в конструкторско-технологическом проектировании : учебное пособие для самостоятельной работы / Я.В. Высогорец ; под ред. Ю.Г.Микова. – Челябинск: Издательский центр ЮУрГУ, 2014. – 98 с.: ил.
3. Высогорец, Я.М. CAD, CAM, CAE, PLM, PDM. Часть 2 : CAD, CAE в конструкторско-технологическом проектировании : учебное пособие для самостоятельной работы / Я.В. Высогорец ; под ред. Ю.Г.Микова. – Челябинск: Издательский центр ЮУрГУ, 2016. – 97 с.: ил.

б) дополнительная литература:

1. Вахламов, В.К. Автомобили. Теория и конструкция автомобиля и двигателя: учебник /В.К.Вахламов.,М.Г. Шатров, А.А.Юрчевский, под ред. А.А. Юрчевского. - М: Издательский центр "Академия", 2005. - 816 с.: ил.
2. Гребнев, В.П. Тракторы и автомобили. Теория и эксплуатационные свойства: учебное пособие / В.П.Гребнев, О.И.Поливаев, А.В.Ворохобин; под общ. ред.О.И.Поливаева. - 3-е изд, стер. - М.: КНОРУС , 2018. - 260 с.: ил. - (Бакалавриат и магистратура).
3. Нарбут, А.Н. Автомобили. Рабочие процессы и расчет механизмов и систем: учебник для вузов/А.Н. Нарбут. - М.: Издательский центр "Академия", 2007 - 256 с.: ил.

в) отечественные и зарубежные журналы по дисциплине, имеющиеся в библиотеке:
Не предусмотрены

г) методические указания для студентов по освоению дисциплины:

1. Высогорец, Я.М. CAD, CAM, CAE, PLM, PDM . Часть1 : CAD, CAE в конструкторско-технологическом проектировании : учебное пособие для самостоятельной работы / Я.В. Высогорец ; под ред. Ю.Г.Микова. – Челябинск: Издательский центр ЮУрГУ, 2014. – 98 с.: ил.

из них: учебно-методическое обеспечение самостоятельной работы студента:

1. Высогорец, Я.М. CAD, CAM, CAE, PLM, PDM . Часть1 : CAD, CAE в конструкторско-технологическом проектировании : учебное пособие для самостоятельной работы / Я.В. Высогорец ; под ред. Ю.Г.Микова. – Челябинск: Издательский центр ЮУрГУ, 2014. – 98 с.: ил.

Электронная учебно-методическая документация

№	Вид литературы	Наименование ресурса в электронной форме	Библиографическое описание
1	Основная литература	Электронно-библиотечная система издательства Лань	Васильева, Т.Ю. Компьютерная графика. 3D-моделирование с помощью системы автоматизированного проектирования AutoCAD. Лабораторный практикум [Электронный ресурс] : учебное пособие / Т.Ю. Васильева, Л.О. Мокрецова, О.Н. Чиченева. — Электрон. дан. — М. : МИСИС, 2013. — 48 с. — Режим доступа: http://e.lanbook.com/books/element.php?pl1_id=47485 — Загл. с экрана.
2	Дополнительная литература	Электронно-библиотечная система издательства Лань	Винокурова, Г.Ф. Инженерная графика. [Электронный ресурс] / Г.Ф. Винокурова, Б.А. Франковский. — Электрон. дан. — Томск : ТГУ, 2011. — 270 с. — Режим доступа: http://e.lanbook.com/book/44907 — Загл. с экрана.

Перечень используемого программного обеспечения:

Нет

Перечень используемых профессиональных баз данных и информационных справочных систем:

Нет

8. Материально-техническое обеспечение дисциплины

Вид занятий	№ ауд.	Основное оборудование, стенды, макеты, компьютерная техника, предустановленное программное обеспечение, используемое для различных видов занятий
Практические занятия и семинары		компьютерная техника, предустановленное программное обеспечение, обеспечивающее проведение всех видов занятий