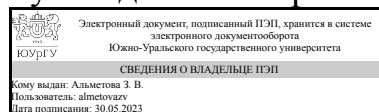


УТВЕРЖДАЮ:  
Руководитель направления



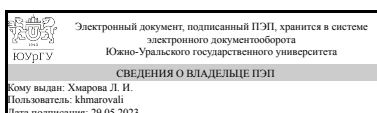
З. В. Альметова

## РАБОЧАЯ ПРОГРАММА

**дисциплины** 1.О.15.01 Начертательная геометрия  
**для направления** 23.03.01 Технология транспортных процессов  
**уровень** Бакалавриат  
**форма обучения** заочная  
**кафедра-разработчик** Инженерная и компьютерная графика

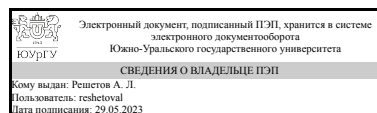
Рабочая программа составлена в соответствии с ФГОС ВО по направлению подготовки 23.03.01 Технология транспортных процессов, утверждённым приказом Минобрнауки от 07.08.2020 № 911

Зав.кафедрой разработчика,  
к.техн.н., доц.



Л. И. Хмарова

Разработчик программы,  
к.техн.н., доц., доцент



А. Л. Решетов

## 1. Цели и задачи дисциплины

– иметь представление о геометрических формах поверхностей, теории методов построения изображений (проекций) геометрических фигур; – знать методы проецирования и построения изображений (проекций) геометрических фигур; – уметь анализировать форму предметов в натуре и по их чертежам; моделировать предметы по их изображениям. На основе методов построения изображений (проекций) геометрических фигур решать различные позиционные и метрические задачи, относящиеся к этим фигурам. – иметь навыки выполнения проекционных чертежей и самостоятельно пользоваться учебной литературой.

## Краткое содержание дисциплины

Начертательная геометрия является теоретической основой построения технических чертежей, которые представляют собой полные графиче-ские модели конкретных инженерных изделий.

## 2. Компетенции обучающегося, формируемые в результате освоения дисциплины

Планируемые результаты освоения ОП ВО (компетенции)	Планируемые результаты обучения по дисциплине
ОПК-1 Способен применять естественнонаучные и общеинженерные знания, методы математического анализа и моделирования в профессиональной деятельности	Знает: основы проекционного черчения, основные законы начертательной геометрии, основы построения изображений пространственных объектов; Умеет: решать задачи с использованием законов начертательной геометрии и проекционного черчения; Имеет практический опыт: решения задач с использованием законов начертательной геометрии и проекционного черчения, построения пространственных изображений геометрических объектов;

## 3. Место дисциплины в структуре ОП ВО

Перечень предшествующих дисциплин, видов работ учебного плана	Перечень последующих дисциплин, видов работ
Нет	1.О.24 Цифровые технологии и искусственный интеллект в наземных транспортно-технологических комплексах, 1.О.11.02 Математический анализ, 1.О.12 Физика, 1.О.20 Электротехника и электроника, 1.О.16 Теоретическая механика, 1.О.11.03 Специальные главы математики, 1.О.17 Техническая механика, 1.О.19 Материаловедение, 1.О.21 Основы автоматизированного проектирования наземных транспортно-технологических комплексов

Требования к «входным» знаниям, умениям, навыкам студента, необходимым при освоении данной дисциплины и приобретенным в результате освоения предшествующих дисциплин:

Нет

#### 4. Объём и виды учебной работы

Общая трудоемкость дисциплины составляет 3 з.е., 108 ч., 20,5 ч. контактной работы

Вид учебной работы	Всего часов	Распределение по семестрам в часах	
		Номер семестра	
		1	
Общая трудоёмкость дисциплины	108	108	
<i>Аудиторные занятия:</i>	12	12	
Лекции (Л)	4	4	
Практические занятия, семинары и (или) другие виды аудиторных занятий (ПЗ)	8	8	
Лабораторные работы (ЛР)	0	0	
<i>Самостоятельная работа (СРС)</i>	87,5	87,5	
подготовка к экзамену	6	6	
Контрольно-графические работы	81,5	81,5	
Консультации и промежуточная аттестация	8,5	8,5	
Вид контроля (зачет, диф.зачет, экзамен)	-	экзамен	

#### 5. Содержание дисциплины

№ раздела	Наименование разделов дисциплины	Объем аудиторных занятий по видам в часах			
		Всего	Л	ПЗ	ЛР
1	Комплексные чертежи геометрических фигур	3	1	2	0
2	Позиционные задачи	3	1	2	0
3	Построение линии пересечения двух поверхностей	6	2	4	0

##### 5.1. Лекции

№ лекции	№ раздела	Наименование или краткое содержание лекционного занятия	Кол-во часов
1	1	Методы проецирования. Комплексные чертежи геометрических фигур.	1
2	2	Позиционные задачи. Поверхности.	1
3	3	Построение точек пересечения линии и поверхности. Построение линии пересечения двух поверхностей.	2

##### 5.2. Практические занятия, семинары

№ занятия	№ раздела	Наименование или краткое содержание практического занятия, семинара	Кол-во часов
1-2	1	Комплексный чертеж точки. Комплексный чертеж прямой линии. Комплексный чертеж плоскости.	2
3-4	2	Позиционные задачи.	2
5-6	3	Построение линии пересечения поверхностей.	2
7-8	3	Заключительное занятие. Защита КГЗ	2

### 5.3. Лабораторные работы

Не предусмотрены

### 5.4. Самостоятельная работа студента

Выполнение СРС			
Подвид СРС	Список литературы (с указанием разделов, глав, страниц) / ссылка на ресурс	Семестр	Кол-во часов
подготовка к экзамену	СБОРНИК ЗАДАЧ ПО НАЧЕРТАТЕЛЬНОЙ ГЕОМЕТРИИ РАБОЧАЯ ТЕТРАДЬ для самостоятельной работы студентов/ составители: А.Л.Решетов, Л.Л.Карманова- Челябинск: Издательский центр ЮУрГУ, 2012. - 58с <a href="https://resh.susu.ru/Tetrad_12zif.pdf">https://resh.susu.ru/Tetrad_12zif.pdf</a>	1	6
Контрольно-графические работы	Начертательная геометрия: конспект лекций / В.А. Короткий, Л.И. Хмарова, И.В. Буторина. – Челябинск: Издательский центр ЮУрГУ, 2014. – 191 с. <a href="https://resh.susu.ru/NG_Kor.pdf">https://resh.susu.ru/NG_Kor.pdf</a>	1	81,5

## 6. Фонд оценочных средств для проведения текущего контроля успеваемости, промежуточной аттестации

Контроль качества освоения образовательной программы осуществляется в соответствии с Положением о балльно-рейтинговой системе оценивания результатов учебной деятельности обучающихся.

### 6.1. Контрольные мероприятия (КМ)

№ КМ	Се-местр	Вид контроля	Название контрольного мероприятия	Вес	Макс. балл	Порядок начисления баллов	Учитывается в ПА
1	1	Текущий контроль	КГ31	1	5	3 балла за правильность 1 балл за графику 1 балл за знание теоретического материала	экзамен
2	1	Текущий контроль	КГ32	1	5	3 балла за правильность 1 балл за графику 1 балл за знание теоретического материала	экзамен
3	1	Текущий	КГ33	1	5	3 балла за правильность	экзамен

		контроль				1 балл за графику 1 балл за знание теоретического материала	
4	1	Текущий контроль	КГЗ4	1	5	3 балла за правильность 1 балл за графику 1 балл за знание теоретического материала	экзамен
5	1	Промежуточная аттестация	Экзамен	-	5	Экзаменационный билет состоит из трех задач. При оценивании результатов мероприятия используется балльно-рейтинговая система оценивания результатов учебной деятельности обучающихся (утверждена приказом ректора от 24.05.2019 г. № 179). Время решения ограничивается 120 минутами. Критерии оценивания: - правильность решения задач -2 балла, качественная графика -1 балл, наличие линий построения всех точек -1балл, знание теории решения задач -1балл. Максимальный балл -5. Вес равен 1.	экзамен

## 6.2. Процедура проведения, критерии оценивания

Вид промежуточной аттестации	Процедура проведения	Критерии оценивания
экзамен	<p>Предусмотрено получение итоговой оценки освоения дисциплины по результатам текущего контроля. Необходимым и достаточным условием для реализации такого права является освоение программы по дисциплине в полном объеме и в сроки, установленные графиком учебного процесса. За обучающимся остается право выхода на экзамен в случае, если его не устраивает итоговая оценка освоения дисциплины по результатам текущего контроля. На экзамене происходит оценивание учебной деятельности обучающегося по дисциплине на основе полученных оценок за контрольно-рейтинговые мероприятия текущего контроля и промежуточной аттестации. При оценивании результатов мероприятия используется балльно-рейтинговая система оценивания результатов учебной деятельности обучающихся (утверждена приказом ректора от 24.05.2019 г. № 179).</p> <p>Отлично: : задачи билета решены верно, наличествуют линии построения всех опорных точек, вопросы билета раскрыты полностью, студент ответил на 91...100% поставленных вопросов. Величина рейтинга обучающегося по дисциплине 85...100%. Хорошо: задачи билета решены верно, определены не все опорные точки, вопросы билета раскрыты, студент ответил на 76-90% поставленных вопросов. Величина рейтинга обучающегося по дисциплине 75...84%. Удовлетворительно: : задачи билета решены с ошибками, отсутствуют линии связи, опорные точки не определены, студент ответил на 55...75% поставленных вопросов. Величина рейтинга обучающегося по дисциплине 60...74%. Неудовлетворительно: задачи билета не решены, отсутствует ответ на вопрос или содержание ответа не соответствует поставленному вопросу. Величина рейтинга обучающегося по дисциплине 0...59%. Время экзамена 3 часа.</p>	В соответствии с пп. 2.5, 2.6 Положения

### 6.3. Паспорт фонда оценочных средств

Компетенции	Результаты обучения	№ КМ				
		1	2	3	4	5
ОПК-1	Знает: основы проекционного черчения, основные законы начертательной геометрии, основы построения изображений пространственных объектов;	+	+	+	+	+
ОПК-1	Умеет: решать задачи с использованием законов начертательной геометрии и проекционного черчения;	+	+	+	+	+
ОПК-1	Имеет практический опыт: решения задач с использованием законов начертательной геометрии и проекционного черчения, построения пространственных изображений геометрических объектов;	+	+	+	+	+

Типовые контрольные задания по каждому мероприятию находятся в приложениях.

### 7. Учебно-методическое и информационное обеспечение дисциплины

#### Печатная учебно-методическая документация

##### а) основная литература:

1. Короткий, В. А. Начертательная геометрия Текст конспект лекций В. А. Короткий, Л. И. Хмарова, И. В. Буторина ; Юж.-Урал. гос. ун-т, Каф. Графика ; ЮУрГУ. - Челябинск: Издательский Центр ЮУрГУ, 2014. - 189, [2] с. ил. электрон. версия
2. Короткий, В. А. Начертательная геометрия : решение задач Текст учеб. пособие по направлению "Инж. дело, технологии и техн. науки" В. А. Короткий, Л. И. Хмарова, Е. А. Усманова ; Юж.-Урал. гос. ун-т, Каф. Графика ; ЮУрГУ. - Челябинск: Издательский Центр ЮУрГУ, 2016. - 138, [1] с. ил. электрон. версия

##### б) дополнительная литература:

1. Начертательная геометрия Учеб. пособие для втузов Н. П. Сенигов, Т. В. Гусятникова, Н. В. Ларионова и др.; Юж.-Урал. гос. ун-т, Каф. Графика; ЮУрГУ. - Челябинск: Издательство ЮУрГУ, 2000. - 125, [2] с. ил. электрон. версия

##### в) отечественные и зарубежные журналы по дисциплине, имеющиеся в библиотеке:

Не предусмотрены

##### г) методические указания для студентов по освоению дисциплины:

1. 4. Решетов А.Л. Инженерная графика. Контрольные задания по начертательной геометрии и черчению: учебное пособие для студентов заочного обучения / А.Л. Решетов. Л.Л. Карманова, Т.Ю. Попцова. – Челябинск: Издательский центр ЮУрГУ, 2019. – 206 с.

##### из них: учебно-методическое обеспечение самостоятельной работы студента:

1. 4. Решетов А.Л. Инженерная графика. Контрольные задания по начертательной геометрии и черчению: учебное пособие для студентов заочного обучения / А.Л. Решетов. Л.Л. Карманова, Т.Ю. Попцова. – Челябинск: Издательский центр ЮУрГУ, 2019. – 206 с.

## Электронная учебно-методическая документация

№	Вид литературы	Наименование ресурса в электронной форме	Библиографическое описание
1	Основная литература	Учебно-методические материалы кафедры	Короткий, В. А. Начертательная геометрия Текст конспект лекций В. А. Короткий, Л. И. Хмарова, И. В. Буторина ; Юж.-Урал. гос. ун-т, Каф. Графика ; ЮУрГУ. - Челябинск: Издательский Центр ЮУрГУ, 2014. - 189, [2] с. ил. электрон. версия <a href="https://resh.susu.ru/NG_Kor.pdf">https://resh.susu.ru/NG_Kor.pdf</a>
2	Дополнительная литература	Учебно-методические материалы кафедры	Короткий, В.А. Начертательная геометрия: решение задач / В.А. Короткий, Л.И. Хмарова, Е.А. Усманова. – Челябинск: Издательский центр ЮУрГУ, 2016. – 139 с. <a href="https://resh.susu.ru/ZD_NG_KR.pdf">https://resh.susu.ru/ZD_NG_KR.pdf</a>

Перечень используемого программного обеспечения:

1. AutoDesk-AutoCAD(бессрочно)
2. ASCON-Компас 3D(бессрочно)

Перечень используемых профессиональных баз данных и информационных справочных систем:

Нет

## 8. Материально-техническое обеспечение дисциплины

Вид занятий	№ ауд.	Основное оборудование, стенды, макеты, компьютерная техника, предустановленное программное обеспечение, используемое для различных видов занятий
Лекции	204 (3г)	компьютерная техника, программное обеспечение
Практические занятия и семинары	579 (2)	стенды, компьютеры