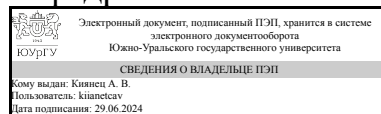


# ЮЖНО-УРАЛЬСКИЙ ГОСУДАРСТВЕННЫЙ УНИВЕРСИТЕТ

УТВЕРЖДАЮ:  
Заведующий выпускающей  
кафедрой



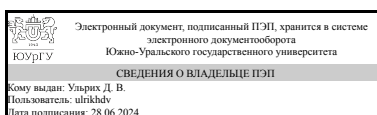
А. В. Киянец

## РАБОЧАЯ ПРОГРАММА

дисциплины 1.Ф.П1.01 Водоснабжение и водоотведение  
для направления 08.03.01 Строительство  
уровень Бакалавриат  
профиль подготовки Промышленное и гражданское строительство  
форма обучения очно-заочная  
кафедра-разработчик Градостроительство, инженерные сети и системы

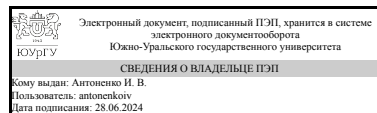
Рабочая программа составлена в соответствии с ФГОС ВО по направлению подготовки 08.03.01 Строительство, утверждённым приказом Минобрнауки от 31.05.2017 № 481

Зав.кафедрой разработчика,  
Д.техн.н., доц.



Д. В. Ульрих

Разработчик программы,  
к.хим.н., доцент



И. В. Антоненко

## 1. Цели и задачи дисциплины

Цели дисциплины: получение необходимых знаний в области проектирования систем водоснабжения и водоотведения; овладение методами расчета гидравлических систем водоснабжения и водоотведения зданий различного назначения в населенных пунктах и на промышленных предприятиях. Задачи дисциплины: формирование знаний о значении систем водоснабжения и водоотведения в благоустройстве городов и населенных пунктов; изучение методик расчета параметров систем и схем водоснабжения и водоотведения; обучение практическим знаниям об особенностях устройства, режимах работы и методах расчета систем водоснабжения и канализации в зданиях, в населенных пунктах и на промышленных предприятиях, применяемых в практике проектирования систем водоснабжения и водоотведения материалах и оборудовании

## Краткое содержание дисциплины

Изучение терминологии, основных понятий, методов гидравлического расчета сооружений применяемых в водоснабжении и водоотведении здания и населенных пунктов; изучение нормативно-технических и организационных основ обеспечения бесперебойного водоснабжения и водоотведения; приобретение навыков в проектировании, строительстве и эксплуатации сооружений водоснабжения и водоотведения здания и населенных пунктов. В результате изучения дисциплины студент должен: - знать: основные схемы систем водоснабжения, состав водопроводных сооружений, системы подачи и распределения воды, основные типы водозаборных сооружений, системы и схемы канализации; - уметь: по результатам проведенного анализа делать выводы и на их основе применять наиболее рациональные схемы водоснабжения; - владеть: навыками составления схем водоснабжения и водоотведения, использования при гидравлических расчетах трубопроводов справочных материалов, содержащиеся в нормативных документах

## 2. Компетенции обучающегося, формируемые в результате освоения дисциплины

Планируемые результаты освоения ОП ВО (компетенции)	Планируемые результаты обучения по дисциплине
ПК-9 Способен проектировать внутренние и наружные инженерные сети	Знает: нормативную базу в области инженерных изысканий, правила монтажа, наладки, испытания и сдачи в эксплуатацию инженерных систем водоснабжения и водоотведения; правила построения и оформления чертежей Умеет: проводить испытания инженерных систем водоснабжения и водоотведения перед сдачей в эксплуатацию Имеет практический опыт: в проектировании зданий, сооружений, инженерных систем и оборудования; работы в программе AutoCAD

## 3. Место дисциплины в структуре ОП ВО

Перечень предшествующих дисциплин, видов работ учебного плана	Перечень последующих дисциплин, видов работ
---	---

Нет

Теплогазоснабжение и вентиляция

Требования к «входным» знаниям, умениям, навыкам студента, необходимым при освоении данной дисциплины и приобретенным в результате освоения предшествующих дисциплин:

Нет

#### 4. Объём и виды учебной работы

Общая трудоемкость дисциплины составляет 3 з.е., 108 ч., 39,25 ч. контактной работы

Вид учебной работы	Всего часов	Распределение по семестрам в часах	
		Номер семестра	
		5	
Общая трудоёмкость дисциплины	108	108	
<i>Аудиторные занятия:</i>	32	32	
Лекции (Л)	16	16	
Практические занятия, семинары и (или) другие виды аудиторных занятий (ПЗ)	16	16	
Лабораторные работы (ЛР)	0	0	
<i>Самостоятельная работа (СРС)</i>	68,75	68,75	
выполнение курсовой работы	24	24	
подготовка к зачету	6	6	
подготовка к тестированию	18	18	
выполнение заданий по практическим работам	20,75	20,75	
Консультации и промежуточная аттестация	7,25	7,25	
Вид контроля (зачет, диф.зачет, экзамен)	-	зачет, КР	

#### 5. Содержание дисциплины

№ раздела	Наименование разделов дисциплины	Объем аудиторных занятий по видам в часах			
		Всего	Л	ПЗ	ЛР
1	Системы водоснабжения населенных мест	12	4	8	0
2	Системы водоснабжения зданий. Подготовка воды для различных систем водоснабжения	4	4	0	0
3	Системы водоотведения населенных мест. Очистка сточных вод	12	4	8	0
4	Системы водоотведения зданий	4	4	0	0

##### 5.1. Лекции

№ лекции	№ раздела	Наименование или краткое содержание лекционного занятия	Кол-во часов
1-2	1	Роль и значение систем водоснабжения и водоотведения в городах и	4

		населенных местах. Источники водоснабжения. Понятие о системах водоснабжения и водоотведения. Классификация систем водоснабжения. Схемы и основные элементы систем водоснабжения. Режимы и нормы водопотребления. Ступенчатые и интегральные графики неравномерности водопотребления – их суть, назначение. Напоры в наружной сети. Особенности проектирования наружных сетей водоснабжения	
3-4	2	Системы водоснабжения зданий. Классификация. Устройство сети хозяйственно-питьевого водоснабжения (холодного и горячего). Устройство сетей пожарного и производственного водоснабжения. Требования к качеству питьевой воды (холодное и горячее водоснабжение). Требования к качеству воды предназначенной на производственные нужды. Методы очистки воды для различных систем водоснабжения	4
5-6	3	Источники образования сточных вод. Классификация систем водоотведения. Основные элементы наружных систем водоотведения, особенности их устройства и работы. Схемы систем водоотведения. Условия сброса очищенных сточных вод в водоем. Показатели качества воды, требования, предъявляемые к качеству воды. Методы очистки сточных вод: механическая очистка, биологическая очистка, физико-химическая очистка	4
7-8	4	Системы водоотведения зданий и сооружений: схемы внутренней канализации, общие требования и назначение систем водоотведения, средства и способы поддержания работы внутренней системы водоотведения, трубы, арматура. Особенности устройства и работы системы водоотведения зданий: бытовой и дождевой. Схемы промышленного водоснабжения и водоотведения: прямоточная, с повторным использованием воды, оборотная.	4

## 5.2. Практические занятия, семинары

№ занятия	№ раздела	Наименование или краткое содержание практического занятия, семинара	Кол-во часов
1-3	1	Определение расходов воды на хозяйственно-питьевые нужды населения, на нужды бань и прачечных, больниц и гостиниц, полив и пожаротушение. Определение расходов воды на промышленных предприятиях.	6
4	1	Определение общего расхода воды на нужды города в сутки наибольшего водопотребления. Гидравлический расчет напорного трубопровода. Системы водоснабжения зданий	2
5-6	3	Определение расходов сточных вод. Построение схемы канализации. Гидравлический расчет безнапорного трубопровода. Системы водоотведения зданий	4
7-8	3	Определение общего расхода воды на нужды города в сутки наибольшего водопотребления. Гидравлический расчет напорного трубопровода. Системы водоснабжения зданий	4

## 5.3. Лабораторные работы

Не предусмотрены

## 5.4. Самостоятельная работа студента

Выполнение СРС			
Подвид СРС	Список литературы (с указанием разделов, глав, страниц) / ссылка на ресурс	Семестр	Кол-во часов
выполнение курсовой работы	конспект лекций; МПдСРС (1), ОПЛ (1-	5	24

	4), ОДЛ (1-3), ЭЛ (1-8)		
подготовка к зачету	конспект лекций; ОПЛ (1-4), ОДЛ (1-3), ЭЛ (1-8)	5	6
подготовка к тестированию	конспект лекций; ОПЛ (1-4), ОДЛ (1-3), ЭЛ (1-8)	5	18
выполнение заданий по практическим работам	конспект лекций; МПДСРС (1), ОПЛ (1-4), ОДЛ (1-3), ЭЛ (1-8)	5	20,75

## 6. Фонд оценочных средств для проведения текущего контроля успеваемости, промежуточной аттестации

Контроль качества освоения образовательной программы осуществляется в соответствии с Положением о балльно-рейтинговой системе оценивания результатов учебной деятельности обучающихся.

### 6.1. Контрольные мероприятия (КМ)

№ КМ	Се-местр	Вид контроля	Название контрольного мероприятия	Вес	Макс. балл	Порядок начисления баллов	Учи-тывается в ПА
1	5	Текущий контроль	Тест 1	1	20	<p>Вид контроля: Тест 1</p> <p>Процедура проведения и оценивания: Тестирование осуществляется после завершения лекций по данному разделу. Тест по Теме 1 содержит 20 заданий. Время, отведенное на опрос - 30 минут</p> <p>Правильный ответ на вопрос теста соответствует 1 баллу.</p> <p>Неправильный ответ на вопрос соответствует 0 баллов.</p> <p>Максимальное количество баллов – 20.</p> <p>Весовой коэффициент мероприятия – 0,1.</p> <p>Зачтено: рейтинг обучающегося за мероприятие больше или равен 60 %.</p> <p>Не зачтено: рейтинг обучающегося за мероприятие менее 60 %</p>	зачет
2	5	Текущий контроль	Тест 2	1	20	<p>Вид контроля: Тест 2</p> <p>Процедура проведения и оценивания: Тестирование осуществляется после завершения лекций по данному разделу. Тест по Теме 2 содержит 20 заданий. Время, отведенное на опрос - 30 минут</p> <p>Правильный ответ на вопрос теста соответствует 1 баллу.</p> <p>Неправильный ответ на вопрос соответствует 0 баллов.</p> <p>Максимальное количество баллов – 20.</p> <p>Весовой коэффициент мероприятия – 0,1.</p> <p>Зачтено: рейтинг обучающегося за мероприятие больше или равен 60 %.</p> <p>Не зачтено: рейтинг обучающегося за мероприятие менее 60 %</p>	зачет
3	5	Текущий	Тест 3	1	10	Вид контроля: Тест 3	зачет

		контроль				Процедура проведения и оценивания: Тестирование осуществляется после завершения лекций по данному разделу. Тест по Теме 3 содержит 10 заданий. Время, отведенное на опрос - 15 минут Правильный ответ на вопрос теста соответствует 1 баллу. Неправильный ответ на вопрос соответствует 0 баллов. Максимальное количество баллов – 10. Весовой коэффициент мероприятия – 0,1. Зачтено: рейтинг обучающегося за мероприятие больше или равен 60 %. Не зачтено: рейтинг обучающегося за мероприятие менее 60 %	
4	5	Текущий контроль	Тест 4	1	20	Вид контроля: Тест 4 Процедура проведения и оценивания: Тестирование осуществляется после завершения лекций по данному разделу. Тест по Теме 4 содержит 20 заданий. Время, отведенное на опрос - 30 минут Правильный ответ на вопрос теста соответствует 1 баллу. Неправильный ответ на вопрос соответствует 0 баллов. Максимальное количество баллов – 20. Весовой коэффициент мероприятия – 0,1. Зачтено: рейтинг обучающегося за мероприятие больше или равен 60 %. Не зачтено: рейтинг обучающегося за мероприятие менее 60 %	зачет
5	5	Текущий контроль	Тест 5	1	20	Вид контроля: Тест 5 Процедура проведения и оценивания: Тестирование осуществляется после завершения лекций по данному разделу. Тест по Теме 5 содержит 20 заданий. Время, отведенное на опрос - 30 минут Правильный ответ на вопрос теста соответствует 1 баллу. Неправильный ответ на вопрос соответствует 0 баллов. Максимальное количество баллов – 20. Весовой коэффициент мероприятия – 0,1. Зачтено: рейтинг обучающегося за мероприятие больше или равен 60 %. Не зачтено: рейтинг обучающегося за мероприятие менее 60 %	зачет
6	5	Текущий контроль	Тест 6	1	10	Вид контроля: Тест 6 Процедура проведения и оценивания: Тестирование осуществляется после завершения лекций по данному разделу. Тест по Теме 6 содержит 10 заданий. Время, отведенное на опрос - 15 минут Правильный ответ на вопрос теста соответствует 1 баллу. Неправильный ответ на вопрос	зачет

						соответствует 0 баллов. Максимальное количество баллов – 10. Весовой коэффициент мероприятия – 0,1. Зачтено: рейтинг обучающегося за мероприятие больше или равен 60 %. Не зачтено: рейтинг обучающегося за мероприятие менее 60 %	
7	5	Текущий контроль	Задание по практике	1	10	<p>Вид контроля: Проверка задания по практике осуществляется по окончании изучения соответствующего раздела дисциплины. Задание должно быть выполнено и оформлено в соответствии с требованиями методических указаний кафедры. При оценивании результатов мероприятия используется балльно-рейтинговая система оценивания результатов учебной деятельности обучающихся (утверждена приказом ректора от 24.05.2019 г. № 179).</p> <p>Критерии начисления баллов:</p> <ul style="list-style-type: none"> <li>- расчетная и графическая части выполнены верно – 10 баллов;</li> <li>- расчетная и графическая части выполнены верно, но имеются недочеты не влияющие на конечный результат – 8 баллов;</li> <li>- расчетная часть выполнена верно, в графической части есть замечания – 6 баллов;</li> <li>- в расчетной части есть замечания, метод выполнения графической части выбран верный – 4 балла;</li> <li>- в расчетной и графической частях есть грубые ошибки, но ход выполнения верен – 2 балла;</li> <li>- работа не представлена или содержит грубые ошибки – 0 баллов.</li> </ul> <p>Зачтено: рейтинг обучающегося за мероприятие больше или равен 60 %. Не зачтено: рейтинг обучающегося за мероприятие менее 60 %</p>	зачет
8	5	Курсовая работа/проект	КР	-	30	<p>Задание на курсовую работу выдается в первую неделю семестра. За две недели до окончания семестра студент сдает преподавателю готовую работу. В ходе проверки работы: соответствие КР выданному заданию; оформление работы, правильность расчета и оформления графических материалов. Преподаватель выставляет предварительную оценку и допускает студента к защите. В последнюю неделю семестра проводится защита КР. На защиту студент предоставляет:</p> <ol style="list-style-type: none"> <li>1. Данные для расчета.</li> <li>2. Схему водоотведения.</li> </ol>	курсовые работы

					<p>3. Пояснительную записку на 20-25 страницах в отпечатанном виде, содержащую описание проводимых работ и выбор нормативов расходов, а также необходимые графики.</p> <p>Защита курсовой работы выполняется в комиссии, состоящей не менее, чем из двух преподавателей. На защите студент коротко (3-5 мин.) докладывает об основных проектных решениях, принятых в процессе разработки, и отвечает на вопросы членов комиссии.</p> <p>Показатели оценивания:</p> <p>– Соответствие выданному заданию:  5 балла – полное соответствие выданному заданию,  4 балла – не полное соответствие выданному заданию (1-2 значения не соответствуют заданию),  3 балла – не полное соответствие выданному заданию (3-4 значения не соответствуют заданию),  2 балла – не полное соответствие выданному заданию (5-6 значений не соответствуют заданию),  1 балл – не полное соответствие выданному заданию (7-9 значений не соответствуют заданию),  0 баллов – не соответствие выданному заданию.</p> <p>- Оформление работы:  10 баллов - работа полностью соответствует требованиям к оформлению работы;  8 баллов - текстовая часть КР полностью соответствует требованиям к оформлению работы, графическая часть выполнена без ошибок, при оформлении таблиц использован слишком мелкий шрифт;  6 баллов - текстовая часть КР полностью соответствует требованиям к оформлению работы, графическая часть выполнена с незначительными ошибками, при оформлении таблиц использован слишком мелкий шрифт;  4 балла - текстовая часть КР полностью соответствует требованиям к оформлению работы, графическая часть выполнена со значительными ошибками, при оформлении таблиц использован слишком мелкий шрифт;  2 балла - текстовая часть КР полностью соответствует требованиям к оформлению работы, графическая часть выполнена с грубыми ошибками, при оформлении</p>	
--	--	--	--	--	--	--



					<p>таблиц использован слишком мелкий шрифт;  0 баллов - текстовая часть КР не соответствует требованиям к оформлению работы, графическая часть выполнена с грубыми ошибками, при оформлении таблиц использован слишком мелкий шрифт.</p> <p>- Правильность расчета:  10 баллов- расчет выполнен без ошибок;  8 баллов - расчет выполнен с незначительными ошибками, существенно не влияющими на итоговые значения;  6 баллов - расчет выполнен со значительными ошибками, влияющими на итоговые значения, в целом ход выполнения работы верен;  4 балла - расчет выполнен с грубыми ошибками, влияющими на итоговые значения, ход выполнения работы неверен;  0 баллов — работа не выполнена.</p> <p>- Защита курсовой работы  5 баллов – при защите студент показывает глубокое знание вопросов темы, свободно оперирует данными расчетов, легко отвечает на поставленные вопросы;  4 балла – при защите студент показывает знание вопросов темы, оперирует данными расчетов, без особых затруднений отвечает на поставленные вопросы;  3 балла – при защите студент проявляет неуверенность, показывает слабое знание вопросов темы, не всегда дает исчерпывающие аргументированные ответы на заданные вопросы;  0 баллов – при защите студент затрудняется отвечать на поставленные вопросы по ее теме, не знает теории вопроса, при ответе допускает существенные ошибки.</p> <p>Максимальное количество баллов – 30.  Отлично: Величина рейтинга обучающегося по курсовой работе 85...100 %  Хорошо: Величина рейтинга обучающегося по курсовой работе 75...84 %  Удовлетворительно: Величина рейтинга обучающегося по курсовой работе 60...74 %  Неудовлетворительно: Величина рейтинга обучающегося по дисциплине 0...59 %</p>		
9	5	Бонус	Бонусные баллы	-	15	<p>Вид контроля:  Олимпиада (Спортивные соревнования)</p>	зачет

					<p>Процедура проведения и оценивания: Студент представляет копии документов, подтверждающие победу или участие в предметных олимпиадах по темам дисциплины (или в Спортивных соревнованиях) Максимально возможная величина бонус-рейтинга +15 %. Зачтено: +15 % за победу в олимпиаде (соревновании) международного уровня +10 % за победу в олимпиаде (соревновании) российского уровня +5 % за победу в олимпиаде (соревновании) университетского уровня +1 % за участие в олимпиаде (соревновании). Не зачтено: 0 %</p>		
10	5	Промежуточная аттестация	Итоговое тестирование	-	50	<p>Промежуточная аттестация (зачет) включает итоговое тестирование. Итоговое тестирование не является обязательным для получения зачета. Контрольные мероприятия промежуточной аттестации проводятся в течение 2 недель перед началом сессии. Тест состоит из 50 вопросов, позволяющих оценить сформированность компетенций. На ответы отводится 1,5 часа. Правильный ответ на вопрос соответствует 1 баллу. Неправильный ответ на вопрос соответствует 0 баллов. Максимальное количество баллов за промежуточную аттестацию – 50. Зачтено: рейтинг обучающегося за мероприятие больше или равен 60 %. Не зачтено: рейтинг обучающегося за мероприятие менее 60 %</p>	зачет

## 6.2. Процедура проведения, критерии оценивания

Вид промежуточной аттестации	Процедура проведения	Критерии оценивания
зачет	<p>На зачете происходит оценивание учебной деятельности обучающихся по дисциплине на основе полученных оценок за контрольно-рейтинговые мероприятия текущего контроля. Студент может улучшить свой рейтинг, пройдя контрольное мероприятие промежуточной аттестации, которое не является обязательным. Контрольное мероприятие промежуточной аттестации проводится во время зачета в виде итогового тестирования по всем разделам дисциплины. Тест состоит из 50 вопросов.. Студенту дается 1,5 часа на ответы. Затем выставляется зачет при условии, если результаты текущей или промежуточной аттестации позволяют это сделать. Зачтено:</p>	В соответствии с пп. 2.5, 2.6 Положения

	рейтинг обучающегося за мероприятие больше или равен 60 %. Не зачтено: рейтинг обучающегося за мероприятие менее 60 %	
курсовые работы	<p>Задание на курсовую работу выдается в первую неделю семестра. За две недели до окончания семестра студент сдает преподавателю готовую работу. В ходе проверки работы: соответствие КР выданному заданию; оформление работы, правильность расчета и оформления графических материалов.</p> <p>Преподаватель выставляет предварительную оценку и допускает студента к защите. В последнюю неделю семестра проводится защита КР. На защиту студент предоставляет: 1. Данные для расчета. 2. Схему водоотведения. 3. Пояснительную записку на 20-25 страницах в отпечатанном виде, содержащую описание проводимых работ и выбор нормативов расходов, а также необходимые графики. Защита курсовой работы выполняется в комиссии, состоящей не менее, чем из двух преподавателей. На защите студент коротко (3-5 мин.) докладывает об основных проектных решениях, принятых в процессе разработки, и отвечает на вопросы членов комиссии. По результатам защиты выставляется оценка.</p> <p>Отлично: Величина рейтинга обучающегося по курсовой работе 85...100 % Хорошо: Величина рейтинга обучающегося по курсовой работе 75...84 % Удовлетворительно: Величина рейтинга обучающегося по курсовой работе 60...74 % Неудовлетворительно: Величина рейтинга обучающегося по дисциплине 0...59 %</p>	В соответствии с п. 2.7 Положения

### 6.3. Паспорт фонда оценочных средств

Компетенции	Результаты обучения	№ КМ									
		1	2	3	4	5	6	7	8	9	10
ПК-9	Знает: нормативную базу в области инженерных изысканий, правила монтажа, наладки, испытания и сдачи в эксплуатацию инженерных систем водоснабжения и водоотведения; правила построения и оформления чертежей	+		++			+++	+++	+++	+++	+
ПК-9	Умеет: проводить испытания инженерных систем водоснабжения и водоотведения перед сдачей в эксплуатацию	++			++	+++	+++	+++	+++	+++	+
ПК-9	Имеет практический опыт: в проектирования зданий, сооружений, инженерных систем и оборудования; работы в программе AutoCAD	++				++	+++	+++	+++	+++	+

Типовые контрольные задания по каждому мероприятию находятся в приложениях.

## 7. Учебно-методическое и информационное обеспечение дисциплины

### Печатная учебно-методическая документация

#### а) основная литература:

- Абрамов, Н. Н. Водоснабжение [Текст] учеб. для вузов по специальности "Водоснабжение и канализация" Н. Н. Абрамов. - 3-е изд., перераб. и доп. - М.: Стройиздат, 1982. - 440 с. ил.
- Орлов, В. А. Строительство, реконструкция и ремонт водопроводных и водоотводящих сетей бестраншейными методами Текст учеб. пособие для сред. спец. учеб. заведений по специальности 270112 (2912) "Водоснабжение и водоотведение" В. А. Орлов, Е. В. Орлов. - М.: ИНФРА-М, 2015. - 220, [1] с. ил.

3. Журба, М. Г. Водоснабжение. Проектирование систем и сооружений Текст Т. 3 Системы распределения и подачи воды учеб. пособие для вузов по специальности "Водоснабжение и водоотведение" : в 3 т. М. Г. Журба, Л. И. Соколов, Ж. М. Говорова ; общ. ред. М. Г. Журбы. - 3-е изд., доп. и перераб. - М.: Издательство Ассоциации строительных вузов, 2010. - 407 с. ил.

4. Журба, М. Г. Водоснабжение. Проектирование систем и сооружений Текст Т. 2 Очистка и кондиционирование природных вод учеб. пособие для вузов по специальности "Водоснабжение и водоотведение" : в 3 т. М. Г. Журба, Л. И. Соколов, Ж. М. Говорова ; под общ. ред. М. Г. Журбы. - 3-е изд., доп. и перераб. - М.: Издательство Ассоциации строительных вузов, 2010. - 551 с. ил.

*б) дополнительная литература:*

1. Калицун, В. И. Гидравлика, водоснабжение и канализация [Текст] Учеб. пособие для вузов по специальности "Пром. и гражд. стр-во" В. И. Калицун, В. С. Кедров, Ю. М. Ласков. - 4-е изд., перераб. и доп. - М.: Стройиздат, 2002. - 396, [1] с. ил.

2. Кожин, В. Ф. Очистка питьевой и технической воды: Примеры и расчеты Текст учеб. пособие для высш. и сред. спец. образования по специальности "Водоснабжение и канализация". - 3-е изд., перераб. и доп. - Минск: Высшая школа А, 2007. - 303 с. ил.

3. Оборудование водопроводно-канализационных сооружений Текст А. С. Москвитин, Б. А. Москвитин, Г. М. Мирончик, Р. Г. Шапиро ; под ред. А. С. Москвитина. - Подольск: Технология, 2007. - 405 с. ил.

*в) отечественные и зарубежные журналы по дисциплине, имеющиеся в библиотеке:*

Не предусмотрены

*г) методические указания для студентов по освоению дисциплины:*

1. Ницкая, С. Г. Водоснабжение и водоотведение с основами гидравлики [Электронный ресурс] : метод. указания к курсовому проектированию для строит. специальностей / С. Г. Ницкая, И. В. Антоненко ; Юж.-Урал. гос. ун-т, Каф. Гражд. и пром. стр-во ; ЮурГУ. - Челябинск , 2014. - Электрон. текстовые дан.

*из них: учебно-методическое обеспечение самостоятельной работы студента:*

1. Ницкая, С. Г. Водоснабжение и водоотведение с основами гидравлики [Электронный ресурс] : метод. указания к курсовому проектированию для строит. специальностей / С. Г. Ницкая, И. В. Антоненко ; Юж.-Урал. гос. ун-т, Каф. Гражд. и пром. стр-во ; ЮурГУ. - Челябинск , 2014. - Электрон. текстовые дан.

**Электронная учебно-методическая документация**

№	Вид литературы	Наименование ресурса в электронной форме	Библиографическое описание
---	----------------	--	----------------------------

1	Основная литература	Образовательная платформа Юрайт	Павлинова, И. И. Водоснабжение и водоотведение : учебник и практикум для вузов / И. И. Павлинова, В. И. Баженов, И. Г. Губий. — 5-е изд., перераб. и доп. — Москва : Издательство Юрайт, 2020. — 380 с. — (Высшее образование). — ISBN 978-5-534-00626-1. — Текст : электронный // Образовательная платформа Юрайт [сайт]. — URL: <a href="https://urait.ru/bcode/449931">https://urait.ru/bcode/449931</a> (дата обращения: 23.10.2021).
2	Дополнительная литература	Образовательная платформа Юрайт	Феофанов, Ю. А. Инженерные сети: современные трубы и изделия для ремонта и строительства : учебное пособие для вузов / Ю. А. Феофанов. — 2-е изд., перераб. и доп. — Москва : Издательство Юрайт, 2020. — 157 с. — (Высшее образование). — ISBN 978-5-534-04169-9. — Текст : электронный // Образовательная платформа Юрайт [сайт]. — URL: <a href="https://urait.ru/bcode/452723">https://urait.ru/bcode/452723</a> (дата обращения: 23.10.2021).
3	Дополнительная литература	Электронно-библиотечная система Znanium.com	Курилина, Т. А. Основы гидравлики. Водоснабжение и водоотведение : учебное пособие / Т. А. Курилина, Т. Я. Пазенко, А. И. Матюшенко. - Красноярск : Сиб. федер. ун-т, 2020. - 140 с. - ISBN 978-5-7638-4337-8. - Текст : электронный. - URL: <a href="https://znanium.com/catalog/product/1818758">https://znanium.com/catalog/product/1818758</a> (дата обращения: 23.10.2021). – Режим доступа: по подписке.
4	Дополнительная литература	Электронно-библиотечная система Znanium.com	Комаров, А. С. Технология строительства систем и сооружений водоснабжения и водоотведения: Учебное пособие / Комаров А.С., Ружицкая О.А., - 2-е изд., (эл.) - Москва :МИСИ-МГСУ, 2017. - 81 с.: ISBN 978-5-7264-1751-6. - Текст : электронный. - URL: <a href="https://znanium.com/catalog/product/970689">https://znanium.com/catalog/product/970689</a> (дата обращения: 23.10.2021). – Режим доступа: по подписке.
5	Дополнительная литература	Электронно-библиотечная система Znanium.com	Сомов, М. А. Водоснабжение : учебник / М.А. Сомов, Л.А. Квитка. — Москва : ИНФРА-М, 2021. — 287 с. — (Среднее профессиональное образование). - ISBN 978-5-16-009068-9. - Текст : электронный. - URL: <a href="https://znanium.com/catalog/product/1248683">https://znanium.com/catalog/product/1248683</a> (дата обращения: 23.10.2021). – Режим доступа: по подписке.
6	Дополнительная литература	Электронно-библиотечная система Znanium.com	Водоотведение : учебник / Ю.В. Воронов, Е.В. Алексеев, В.П. Саломеев, Е.А. Пугачёв ; под общ. ред. Ю.В. Воронова. — Москва : ИНФРА-М, 2021. — 415 с. — (Среднее профессиональное образование). - ISBN 978-5-16-006330-0. - Текст : электронный. - URL: <a href="https://znanium.com/catalog/product/1248682">https://znanium.com/catalog/product/1248682</a> (дата обращения: 23.10.2021). – Режим доступа: по подписке.
7	Основная литература	Электронно-библиотечная система Znanium.com	Орлов, В. А. Водоснабжение : учебник / В.А. Орлов, Л.А. Квитка. — Москва : ИНФРА-М, 2020. — 443 с. — (Высшее образование: Бакалавриат). - ISBN 978-5-16-010620-5. - Текст : электронный. - URL: <a href="https://znanium.com/catalog/product/1074177">https://znanium.com/catalog/product/1074177</a> (дата обращения: 23.10.2021). – Режим доступа: по подписке.
8	Дополнительная литература	Электронно-библиотечная система Znanium.com	Малый, В. П. Противопожарное водоснабжение. Внутренний противопожарный водопровод : учебное пособие для слушателей, курсантов и студентов / В. П. Малый. - Железногорск : ФГБОУ ВО СПСА ГПС МЧС России, 2020. - 225 с. - Текст : электронный. - URL: <a href="https://znanium.com/catalog/product/1202013">https://znanium.com/catalog/product/1202013</a> (дата обращения: 23.10.2021). – Режим доступа: по подписке.
9	Методические пособия для самостоятельной работы студента	Электронный каталог ЮУрГУ	Ницкая, С. Г. Водоснабжение и водоотведение с основами гидравлики [Текст] : метод. указания к курсовому проектированию для строит. специальностей / С. Г. Ницкая, И. В. Антоненко ; Юж.-Урал. гос. ун-т, Каф. Гражд. и пром. стр-во ; ЮурГУ/ Челябинск : Издательский Центр ЮУрГУ , 2014. - 76, [2] с. : ил. + электрон. версия <a href="http://www.lib.susu.ac.ru/ftd?base=SUSU_METHOD&amp;key=000549556">http://www.lib.susu.ac.ru/ftd?base=SUSU_METHOD&amp;key=000549556</a>

Перечень используемого программного обеспечения:

1. Microsoft-Windows(бессрочно)
2. Microsoft-Office(бессрочно)

Перечень используемых профессиональных баз данных и информационных справочных систем:

1. ООО "ГарантУралСервис"-Гарант(31.12.2022)

## 8. Материально-техническое обеспечение дисциплины

Вид занятий	№ ауд.	Основное оборудование, стенды, макеты, компьютерная техника, предустановленное программное обеспечение, используемое для различных видов занятий
Практические занятия и семинары	340 (Л.к.)	доска
Лекции	469 (1)	компьютер с программным обеспечением Microsoft-Windows (бессрочно) и Microsoft-Office(бессрочно), проектор