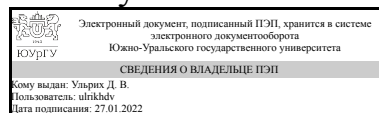


ЮЖНО-УРАЛЬСКИЙ ГОСУДАРСТВЕННЫЙ УНИВЕРСИТЕТ

УТВЕРЖДАЮ
Директор института
Архитектурно-строительный
институт



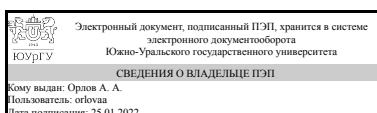
Д. В. Ульрих

РАБОЧАЯ ПРОГРАММА практики

Практика Производственная практика, технологическая практика
для направления 08.03.01 Строительство
Уровень Бакалавриат
профиль подготовки Строительное материаловедение и экспертиза качества
форма обучения очная
кафедра-разработчик Строительные материалы и изделия

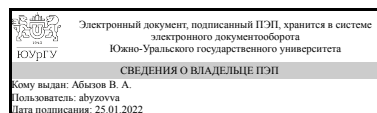
Рабочая программа составлена в соответствии с ФГОС ВО по направлению подготовки 08.03.01 Строительство, утверждённым приказом Минобрнауки от 31.05.2017 № 481

Зав.кафедрой разработчика,
к.техн.н., доц.



А. А. Орлов

Разработчик программы,
к.техн.н., доц., доцент



В. А. АБЫЗОВ

1. Общая характеристика

Вид практики

Производственная

Тип практики

технологическая

Форма проведения

Дискретно по видам практик

Цель практики

Производственная практика студентов имеет целью закрепление знаний, полученных в процессе обучения на втором курсе, овладение производственными навыками и передовыми методами труда, приобретение квалификации по одной из рабочих профессий: подробное ознакомление со всеми технологическими переделами производства и получение квалификации по одной из рабочих профессий.

Задачи практики

1. Получить представление об основных проблемах предприятия по выпуску строительных материалов, изделий и конструкций.
2. Уметь обобщать, систематизировать, закреплять специальные знания по производству строительных материалов, изделий и конструкций, полученных во время учебы в университете.
3. Приобрести практические навыки по анализу и оценке существующих достижений в области избранной специальности
4. Критически рассмотреть существующие решения по выполнению технологического процесса, начиная от входного и кончая приемочным контролем
5. Осуществлять поиск путей дальнейшего совершенствования специальной технологии с учетом последних достижений науки и техники.
6. Изучить проектную и технологическую документацию.
7. Произвести сбор необходимых материалов для выполнения отчета согласно индивидуальному заданию.

Краткое содержание практики

1. Получить задание на практику.
2. Собрать основную информацию о предприятии (используемое сырье, технологии, продукция, организация контроля качества).
3. Изучить виды исходных сырьевых материалов и требования нормативной документации, предъявляемые к ним.
4. Изучить номенклатуру выпускаемой продукции, показатели ее основных свойств, характеристики и допуски согласно нормативной документации.
5. Изучить технологические схемы производства основных видов продукции (на

предприятия, или в отдельном цехе, или на отдельном участке производств), либо изучить организацию контроля качества в лаборатории.;

6. Изучить применяемое оборудование и его основные технические характеристики.
7. Собрать данные об основных технико-экономических показателях производства.
8. Изучить должностную инструкцию и основные приемы работы по одной из рабочих профессий;
9. Изучить требования по технике безопасности при работе на производстве.

2. Компетенции обучающегося, формируемые в результате прохождения практики

Планируемые результаты освоения ОП ВО	Планируемые результаты обучения при прохождении практики
ПК-4 Способен планировать и организовывать работу производственного подразделения предприятия по производству строительных материалов, изделий и конструкций	Знает: законы и правила работы производственного подразделения предприятия
	Умеет: планировать работу производственного подразделения предприятия по производству строительных материалов, изделий и конструкций
	Имеет практический опыт:
ПК-8 Способен проводить оценку технологических решений в сфере производства строительных материалов, изделий и конструкций	Знает: технологии производства основных видов строительных материалов и умеет оценивать основные технологические решения
	Умеет:
	Имеет практический опыт:

3. Место практики в структуре ОП ВО

Перечень предшествующих дисциплин, видов работ	Перечень последующих дисциплин, видов работ
<p>Минералогия в строительном материаловедении</p> <p>Физико-химические особенности технологии строительных материалов</p>	<p>Процессы и аппараты в технологии строительных материалов</p> <p>Технология и экспертиза качества керамики и огнеупоров</p> <p>Автоматизация производственных процессов в технологии строительных материалов</p> <p>Охрана окружающей среды при производстве строительных материалов</p> <p>Лабораторный практикум по технологии и экспертизе качества теплоизоляционных, гидроизоляционных и отделочных материалов</p> <p>Роботизация и механическое</p>

	<p>оборудование в производстве строительных материалов</p> <p>Технология бетона, бетонных и железобетонных конструкций и экспертиза их качества</p> <p>Методы исследования структуры строительных материалов</p> <p>Технология и экспертиза качества материалов для автодорог, тоннелей и мостов</p> <p>Теплотехническое оборудование в производстве строительных материалов</p> <p>Стойкость строительных конструкций в агрессивных средах</p> <p>Технологическое проектирование предприятий стройиндустрии</p> <p>Современные строительные материалы</p> <p>Безотходные технологии строительных материалов</p> <p>Компоновка заводов по производству строительных материалов и изделий</p> <p>Технология и экспертиза качества монолитного бетона</p> <p>Технология и экспертиза качества теплоизоляционных, гидроизоляционных и отделочных материалов</p> <p>Техническая экспертиза и эксплуатация объектов строительства</p> <p>Технология заполнителей для бетона</p> <p>Производственная практика, исполнительская практика (6 семестр)</p> <p>Производственная практика, преддипломная практика (8 семестр)</p>
--	--

Требования к «входным» знаниям, умениям, навыкам студента, необходимым для прохождения данной практики и приобретенным в результате освоения предшествующих дисциплин:

Дисциплина	Требования
Минералогия в строительном материаловедении	<p>Знает: способы оценки важнейших минералов и горных пород (минерального сырья), используемого в производстве строительных материалов, изделий и конструкций, важнейшие минералы и горные породы (минеральное сырье), используемые в производстве строительных материалов, изделий и конструкций</p> <p>Умеет: подбирать минеральное сырье и устанавливать требования к применяемому минеральному сырью, исходя из его назначения в</p>

	различных условиях, выбрать оптимальное минеральное сырье (минералы или горные породы) для строительных материалов, изделий и конструкции, использующихся в заданных условиях эксплуатации Имеет практический опыт: оценки минерального сырья для производства качественных строительных материалов, изделий и конструкций
Физико-химические особенности технологии строительных материалов	Знает: физико-химические особенности технологии строительных материалов Умеет: планировать и организовывать работу с учетом физико-химических особенностей технологии строительных материалов Имеет практический опыт: в использовании полученных знаний в своей деятельности по производству строительных материалов, изделий и конструкций

4. Объём практики

Общая трудоемкость практики составляет зачетных единиц 6, часов 216, недель 4.

5. Содержание практики

№ раздела (этапа)	Наименование или краткое содержание вида работ на практике	Кол-во часов
1	Подготовительный этап: организационное собрание, знакомство с объектами прохождения практики, составление индивидуального задания.	4
2	Основной этап: прохождение практики по месту распределения студента, выполнение индивидуального задания, сбор необходимого материала для подготовки отчета, заполнение дневника по практике.	210
3	Заключительный этап: защита отчета по практике	2

6. Формы отчетности по практике

По окончании практики, студент предоставляет на кафедру пакет документов, который включает в себя:

- дневник прохождения практики, включая индивидуальное задание и характеристику работы практиканта организацией;
- отчет о прохождении практики.

По окончании практики, студент предоставляет на кафедру пакет документов,

который включает в себя:

- дневник прохождения практики, включающий индивидуальное задание и характеристику работы практиканта организацией;
- отчет о прохождении практики.

Формы документов утверждены распоряжением заведующего кафедрой от 06.12.2016 №305 - 03/2016 001.

Формы документов утверждены распоряжением заведующего кафедрой от 06.12.2016 №№305 - 03/2016 001.

7. Фонд оценочных средств для проведения текущего контроля успеваемости, промежуточной аттестации обучающихся по практике

Вид промежуточной аттестации – дифференцированный зачет. Контроль качества освоения образовательной программы осуществляется в соответствии с Положением о балльно-рейтинговой системе оценивания результатов учебной деятельности обучающихся.

7.1. Контрольные мероприятия (КМ)

№ КМ	Семестр	Вид контроля	Название контрольного мероприятия	Вес	Макс.балл	Порядок начисления баллов	Учитывается в ПА
1	4	Текущий контроль	Задание на практику	0,1	100	100 баллов – задание сформулировано, получено в срок, подписано ответственным за практику и студентом. 0 баллов - студент не явился в срок, задание не выдано и не подписано.	дифференцирован зачет
2	4	Текущий контроль	Выполнение индивидуального задания, оформление отчета по практике	0,6	100	Время, отведенное на выполнение отчета – 4 недели во время прохождения практики. При оценивании результатов мероприятия используется балльно-рейтинговая система оценивания результатов учебной деятельности обучающихся (утверждена приказом ректора от 24.05.2019 г. № 179). 100 баллов -	дифференцирован зачет

					<p>отчет оформлен в соответствии с требованиями СТО ЮУрГУ, содержание разделов отчета соответствует требуемой структуре, отчет имеет логическую последовательность изложения материала, доказательность выводов и обоснованность рекомендаций; отчет и дневник по практике сданы в установленный срок. Каждая грубая ошибка в отчете снижает оценку на 20 баллов, незначительная ошибка – на 5 баллов. 80 баллов - отчет оформлен в соответствии с требованиями СТО ЮУрГУ, содержание разделов отчета не отвечают требуемой структуре, но в отчете есть описание индивидуального задания по практике, выводы и рекомендации; отчет по практике сдан в установленный срок. 60 - отчет не оформлен в соответствии с требованиями СТО ЮУрГУ, содержание разделов отчета не отвечают требуемой структуре, но в отчете есть индивидуальное задание по</p>	
--	--	--	--	--	--	--

						<p>практике, выводы и рекомендации, отчет сдан в установленный срок. 40 - отчет не оформлен в соответствии с требованиями СТО ЮУрГУ, содержание разделов отчета не отвечают требуемой структуре, в отчете нет описания индивидуального задания по практике, выводы и рекомендации отсутствуют; отчет сдан в установленный срок. 20 - отчет не оформлен в соответствии с требованиями СТО ЮУрГУ, содержание разделов отчета не отвечают требуемой структуре, в отчете нет описания индивидуального задания по практике, выводы и рекомендации отсутствуют; отчет сдан в неустановленный срок. 0 - отчет не сдан.</p>	
3	4	Текущий контроль	дневник практики	0,3	100	<p>Время, отведенное на выполнение дневника практики – 4 недели во время прохождения практики. При оценивании результатов мероприятия используется балльно-рейтинговая система оценивания результатов учебной деятельности обучающихся</p>	дифференцирован зачет

						<p>(утверждена приказом ректора от 24.05.2019 г. № 179). 100 баллов - дневник оформлен в соответствии с требованиями СТО ЮУрГУ, содержит цели и задачи, план прохождения практики, рекомендации, подписан ответственным за практику от предприятия и студентом, дневник по практике сдан в установленный срок. Каждая грубая ошибка в дневнике снижает оценку на 20 баллов, незначительная ошибка – на 5 баллов. 80 баллов - дневник оформлен в соответствии с требованиями СТО ЮУрГУ, содержание дневника отчета не отвечает требуемой структуре, но в дневнике есть цель и задачи практики, дневник сдан в установленный срок. 60 - дневник не оформлен в соответствии с требованиями СТО ЮУрГУ, содержит цель и задачи практики, сдан в установленный срок. 40 - дневник не оформлен в соответствии с требованиями СТО ЮУрГУ, содержание разделов дневника не отвечает требуемой структуре, в</p>
--	--	--	--	--	--	--

						<p>дневнике нет задач практики, плана прохождения практики, дневник сдан в установленный срок. 20 - дневник не оформлен в соответствии с требованиями СТО ЮУрГУ, содержание разделов дневника не отвечают требуемой структуре, нет цели и задач практики, дневник сдан в неустановленный срок. 0 - дневник не сдан.</p>	
4	4	Промежуточная аттестация	дифференцированный зачет (защита отчета)	-	100	<p>100 баллов - студент в докладе демонстрирует отличные знания и умения, предусмотренные программой производственной практики, аргументировано и в логической последовательности излагает материал, использует точные краткие формулировки, отлично формулирует ответы на поставленные вопросы. Каждая грубая ошибка в докладе снижает оценку на 20 баллов, каждая незначительная ошибка – на 5 баллов. 80 баллов – студент в докладе демонстрирует твердые знания программного материала, грамотно излагает его, не допускает</p>	дифференцированный зачет

						<p>существенных неточностей в ответах, правильно применяет теоретические положения при анализе практических ситуаций. 60 баллов</p> <p>- студент в докладе демонстрирует удовлетворительные знания и умения предусмотренные программой практики, затрудняется в ответах на вопросы. 40 баллов – студент не владеет знаниями и умениями, предусмотренными программой практики, с большими затруднениями формулирует ответы на поставленные вопросы. 20 баллов</p> <p>– студент не владеет знаниями и умениями, предусмотренными программой практики, ответы на поставленные вопросы не даны. 0 баллов - неявка студента на защиту отчета.</p>
--	--	--	--	--	--	--

7.2. Процедура проведения, критерии оценивания

Процедура оценивания: На дифференцированном зачете происходит оценивание учебной деятельности обучающихся по дисциплине на основе полученных оценок за контрольно-рейтинговые мероприятия текущего контроля и промежуточной аттестации. Промежуточная аттестация (дифференцированный зачет) проводится в форме устного собеседования со студентом. Студент предоставляет отчет по практике на проверку (в последний день практики), делает краткий доклад по содержанию отчета и выполнению индивидуального задания. Преподаватель задает 3-4 вопроса по материалам отчета и на основании ответов и рейтинга за отчет ставит итоговую отметку за практику. При оценивании результатов учебной деятельности

обучающегося по дисциплине используется балльно-рейтинговая система оценивания результатов учебной деятельности обучающихся (утверждена приказом ректора от 24.05.2019 г. № 179) Отлично: Величина рейтинга обучающегося по дисциплине 85...100 % Хорошо: Величина рейтинга обучающегося по дисциплине 75...84 % Удовлетворительно: Величина рейтинга обучающегося по дисциплине 60...74 % Неудовлетворительно: Величина рейтинга обучающегося по дисциплине 0...59 %

7.3. Оценочные материалы

Компетенции	Результаты обучения	№ КМ			
		1	2	3	4
ПК-4	Знает: законы и правила работы производственного подразделения предприятия	+	+	+	+
ПК-4	Умеет: планировать работу производственного подразделения предприятия по производству строительных материалов, изделий и конструкций	+	+	+	+
ПК-8	Знает: технологии производства основных видов строительных материалов и умеет оценивать основные технологические решения	+	+	+	+

Фонды оценочных средств по каждому контрольному мероприятию находятся в приложениях.

8. Учебно-методическое и информационное обеспечение практики

Печатная учебно-методическая документация

а) основная литература:

1. Волженский, А. В. Минеральные вяжущие вещества Учеб. для вузов по спец. "Пр-во строит. изделий и конструкций". - 4-е изд., перераб. и доп. - М.: Стройиздат, 1986. - 463 с.
2. Строительные материалы Учеб. для вузов по строит. специальностям В. Г. Микульский, В. Н. Куприянов, Г. П. Сахаров и др.; Под ред. В. Г. Микульского. - 2-е изд., доп. и перераб. - М.: Издательство АСВ, 2000
3. Сулименко, Л. М. Технология минеральных вяжущих материалов и изделий на их основе Учеб. для строит. и хим.-технол. специальностей вузов Л. М. Сулименко. - 4-е изд., перераб. и доп. - М.: Высшая школа, 2005. - 333, [1] с. ил.
4. Цителаури, Г. И. Проектирование предприятий сборного железобетона Учеб. Г. И. Цителаури. - М.: Высшая школа, 1986. - 322 с.

б) дополнительная литература:

1. Модификаторы цементных бетонов и растворов : технические характеристики и механизм действия [Текст] Л. Я. Крамар и др. - Челябинск: Искра-Профи, 2012. - 202 с. ил., табл.
2. Черных, Т. Н. Технология стеновых материалов и изделий [Текст] метод. указания к лаб. работам Т. Н. Черных ; Юж.-Урал. гос. ун-т, Каф. Строит. материалы ; ЮУрГУ. - Челябинск: Издательский Центр ЮУрГУ, 2010. - 28, [1] с. электрон. версия

3. Технология бетона, строительных изделий и конструкций [Текст] учеб. программа : метод. указания для самостоят. работы студентов Б. Я. Трофимов ; Юж.-Урал. гос. ун-т, Каф. Строит. материалы ; ЮУрГУ. - Челябинск: Издательство ЮУрГУ, 2002. - 16, [2] с.
4. Учебно-исследовательские лабораторные работы по строительным материалам Ч. 1 Учеб. пособие ЧГТУ, Каф. Строит. материалы; В. В. Спасибожко, Г. С. Семеняк, Б. Я. Трофимов и др. - Челябинск: Издательство ЧГТУ, 1995. - 115,[1] с.
5. Семеняк, Г. С. Архитектурное материаловедение [Текст] учеб. пособие к лаб. работам Г. С. Семеняк ; под ред. Б. Я. Трофимова ; Юж.-Урал. гос. ун-т, Каф. Строит. материалы ; ЮУрГУ. - 4-е изд., перераб. и доп. - Челябинск: Издательский Центр ЮУрГУ, 2016. - 83, [1] с. ил. электрон. версия
6. Трофимов, Б. Я. Технология бетона, строительных изделий и конструкций [Текст] учеб. пособие Б. Я. Трофимов; Юж.-Урал. гос. ун-т, Каф. Строит. материалы ; ЮУрГУ. - Челябинск: Издательство ЮУрГУ, 2002. - 66, [2] с. ил.
7. Трофимов, Б. Я. Технология конструкционных материалов [Текст] учеб. пособие для самостоят. работы Б. Я. Трофимов, М. Д. Бутакова, Е. А. Волошин ; Юж.-Урал. гос. ун-т, Каф. Строит. материалы ; ЮУрГУ. - Челябинск: Издательство ЮУрГУ, 2008. - 321, [2] с. ил.
8. Трофимов, Б. Я. Технология сборных железобетонных изделий [Текст] учеб. пособие для вузов по направлению погот. бакалавров "Стр-во" всех форм обучения Б. Я. Трофимов. - СПб. и др.: Лань, 2014. - 380 с. ил.
9. Крамар, Л. Я. Ячеистые бетоны в гражданском строительстве и промышленности [Текст] текст лекций Л. Я. Крамар, В. А. Абызов ; Юж.-Урал. гос. ун-т, Каф. Строит. материалы ; ЮУрГУ. - Челябинск: Издательство ЮУрГУ, 2006. - 90, [1] с. ил.
10. Крамар, Л. Я. Технология гидроизоляционных материалов [Текст] текст лекций Л. Я. Крамар, Т. Н. Черных ; Юж.-Урал. гос. ун-т, Каф. Строит. материалы ; ЮУрГУ. - Челябинск: Издательство ЮУрГУ, 2008. - 86, [1] с. ил.

из них методические указания для самостоятельной работы студента:

1. Трофимов, Б. Я. Технология сборных железобетонных изделий [Текст] учеб. пособие для вузов по направлению погот. бакалавров "Стр-во" всех форм обучения Б. Я. Трофимов. - СПб. и др.: Лань, 2014. - 380 с. ил.
2. Абызов, В. А. Программа учебной практики для студентов 2 курса специальности 270106 [Текст] В. А. Абызов, Е. А. Гамалий ; Юж.-Урал. гос. ун-т, Каф. Строит. материалы ; ЮУрГУ. - Челябинск: Издательский Центр ЮУрГУ, 2010. - 13, [1] с. электрон. версия

Электронная учебно-методическая документация

Нет

9. Информационные технологии, используемые при проведении практики

Перечень используемого программного обеспечения:

Нет

Перечень используемых информационных справочных систем:

1. -База данных ВИНТИ РАН(бессрочно)
2. -Информационные ресурсы ФИПС(бессрочно)

10. Материально-техническое обеспечение практики

Место прохождения практики	Адрес места прохождения	Основное оборудование, стенды, макеты, компьютерная техника, предустановленное программное обеспечение, обеспечивающие прохождение практики
Кафедра "Строительные материалы и изделия" ЮУрГУ	454080, Челябинск, Коммуны, 141, к.1	<p>Кафедра Строительных материалов ЮУрГУ, ауд. 101, 102, 109, 110, 208 лабораторный корпус АСИ, ул. Коммуны 141 к1</p> <p>Компьютер, проектор, экран, аудиосистема. Персональные компьютеры – 19 шт. Прибор синхронного ТГ-ДТА/ДСК анализа STA 409 1 шт.</p> <p>Сушилка КБЦ-100/250 1 шт.</p> <p>Весы ЕТ-600П 1 шт.</p> <p>Весы электронные ED-30Н 1 шт.</p> <p>ИБП APC BF-500VA 1 шт.</p> <p>Противовибрационное устройство 1 шт.</p> <p>Оболочка азотная 1 шт.</p> <p>Квадрупольный масс-спектрометр для анализа выделившихся газов в реальном режиме времени 1 шт.</p> <p>Дериватограф ОД-103 Н-158144 1 шт.</p> <p>Редуктор азотный 1 шт.</p> <p>Весы ВЛР-200 Н-256 1 шт.</p> <p>Микроскоп МБС-9 Н-816614 1 шт.</p> <p>Печь камерная лабораторная</p> <p>Шкаф сушильный СНОЛ-3.5</p> <p>Весы ВЛТК-500М Н-162</p> <p>Весы ВЛКТ-500М Н-70</p> <p>Комплект высокотемпературной печи с набором футеровочных плит и нагревателей ЛНТ 8/18, Nabertherm 1 шт</p>

		<p>Камера пропарочная универсальная 1 шт</p> <p>Комплектная печная система для определения потерь при прокаливании в процессе обжига L(T) 9/12 SW, Nabertherm 1 шт</p> <p>Мешалка МТЗ 1 шт</p> <p>Пластометр МГУ 1 шт</p> <p>Шкаф сушильный ШСП-0,25-60 1 шт</p> <p>Мельница шаровая ШЛМ-АПМ-10 1 шт</p> <p>Комплект образцов материалов КНАУФ</p> <p>Весы рычажные циферблатные гиревые РН-ЮЦ13У 1 шт</p> <p>Сушилка КБЦ-100/250 2 шт</p> <p>Весы ВЛКТ-500Г Н-76 1 шт</p> <p>Гиря торговая чугунная 1кг 1 шт</p> <p>Гиря торговая чугунная 2кг 1 шт</p> <p>Плита настольная 2-х конф. 1 шт</p> <p>Гиря торговая чугунная 5кг 1 шт</p> <p>Чаша затворения ЧЗ 3 шт</p> <p>Лабораторный дуктилометр ЛД-2 1 шт</p> <p>Пресс П-10 Н-2588 1 шт</p> <p>Машина МС-100 Н-391 1 шт</p> <p>Вискозиметр Сутгарда ВС 3 шт</p> <p>Лопатка затворения ЛЗ 3 шт</p> <p>Прибор Вика ОГЦ-1 3 шт</p> <p>Стенды – 12 шт.</p> <p>Комплект образцов строительных материалов.</p>
Учебно-научный центр "Строительство"	454080, Челябинск, пр. Ленина, 76	Основное оборудование, стенды, макеты, компьютерная техника, предустановленное программное обеспечение, обеспечивающие прохождение практики - оборудование лаборатории
ЗАО Высокотемпературные строительные материалы	454007, г. Челябинск, пр. Ленина, 26	Основное оборудование, стенды, макеты, обеспечивающие прохождение практики - оборудование предприятия
ООО Производственно-строительное объединение крупнопанельного домостроения и	454081, г. Челябинск, ул. Механическая, д. 8	Основное оборудование, стенды, макеты, компьютерная техника, предустановленное программное обеспечение, обеспечивающие

строительных конструкций		прохождение практики - оборудование предприятия
Учебная лаборатория "Строительные материалы" ЮУрГУ	454080, Челябинск, Коммуны, 141	ЮУрГУ, ауд. 101, 102, 109, 110 лабораторный корпус АСИ, ул. Коммуны 141 к1 Сушилка КБЦ-100/250 1 шт. Весы ЕТ-600П 1 шт. Весы электронные ED-30Н 1 шт. ИБП APC BF-500VA 1 шт. Противовибрационное устройство 1 шт. Оболочка азотная 1 шт. Квадрупольный масс- спектрометр для анализа выделившихся газов в реальном режиме времени 1 шт. Дериватограф ОД-103 Н-158144 1 шт. Редуктор азотный 1 шт. Весы ВЛР-200 Н-256 1 шт. Микроскоп МБС-9 Н-816614 1 шт. Печь камерная лабораторная Шкаф сушильный СНОЛ-3.5 Весы ВЛТК-500М Н-162 Весы ВЛКТ-500М Н-70 Комплект высокотемпературной печи с набором футеровочных плит и нагревателей LHT 8/18, Nabertherm 1 шт Камера пропарочная универсальная 1 шт Комплектная печная система для определения потерь при прокаливании в процессе обжига L(T) 9/12 SW, Nabertherm 1 шт Мешалка МТЗ 1 шт Пластометр МГУ 1 шт Шкаф сушильный ШСП-0,25-60 1 шт Мельница шаровая ШЛМ-АПМ- 10 1 шт Комплект образцов материалов КНАУФ Весы рычажные циферблатные гиревые РН-ЮЦ13У 1 шт Сушилка КБЦ-100/250 2 шт Весы ВЛКТ-500Г Н-76 1 шт

		<p>Гиря торговая чугунная 1кг 1 шт Гиря торговая чугунная 2кг 1 шт Плита настольная 2-х конф. 1 шт Гиря торговая чугунная 5кг 1 шт Чаша затворения ЧЗ 3 шт Лабораторный дуктилометр ЛД-2 1 шт Пресс П-10 Н-2588 1 шт Машина МС-100 Н-391 1 шт Вискозиметр Сутгарда ВС 3 шт Лопатка затворения ЛЗ 3 шт Прибор Вика ОГЦ-1 3 шт Стенды – 12 шт. Комплект образцов строительных материалов.</p>
Жилищно-строительный кооператив «Новая Прага»	454021, Челябинск, Молодогвардейцев, 45А, оф. 75	Основное оборудование, стенды, макеты, обеспечивающие прохождение практики - оборудование предприятия
ООО "Бетотек" Завод стеновых конструкций	454091, г.Челябинск, ул.Героев Танкограда, 51-п	Основное оборудование, стенды, макеты, компьютерная техника, предустановленное программное обеспечение, обеспечивающие прохождение практики - оборудование предприятия
ООО Челябинский завод стройиндустрии "КЕММА"	454047, г. Челябинск, а/я 5298, -	Основное оборудование, стенды, макеты, компьютерная техника, предустановленное программное обеспечение, обеспечивающие прохождение практики - оборудование предприятия