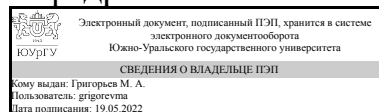


ЮЖНО-УРАЛЬСКИЙ ГОСУДАРСТВЕННЫЙ УНИВЕРСИТЕТ

УТВЕРЖДАЮ:
Заведующий выпускающей
кафедрой



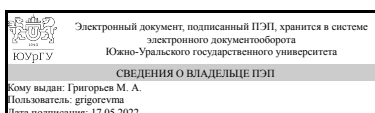
М. А. Григорьев

РАБОЧАЯ ПРОГРАММА

дисциплины 1.Ф.П4.18.01 Накопители энергии
для направления 13.03.02 Электроэнергетика и электротехника
уровень Бакалавриат
профиль подготовки Электрооборудование и электронные системы наземных транспортных средств
форма обучения очная
кафедра-разработчик Электропривод и мехатроника

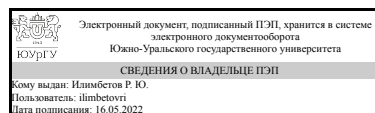
Рабочая программа составлена в соответствии с ФГОС ВО по направлению подготовки 13.03.02 Электроэнергетика и электротехника, утверждённым приказом Минобрнауки от 28.02.2018 № 144

Зав.кафедрой разработчика,
д.техн.н., проф.



М. А. Григорьев

Разработчик программы,
к.техн.н., доц., доцент



Р. Ю. Илимбетов

1. Цели и задачи дисциплины

Обеспечить высокий уровень подготовки выпускников по программе "Накопители энергии" в области автономных источников питания электромобилей. Основные задачи: - ознакомление с состоянием и направлением развития накопителей энергии для автономного электропитания наземных транспортных средств. - изучение устройства и принципа действия накопителей энергии для автономного электропитания наземных транспортных средств. - получение навыков в обслуживании накопителей энергии для автономного электропитания наземных транспортных средств.

Краткое содержание дисциплины

Основные этапы развития накопителей энергии для автономных источников автономного питания электромобилей; условия эксплуатации электромобилей; основные технические требования, предъявляемые к электрооборудованию. Рассмотрены схемотехнические и конструкторские решения при разработке низковольтных и высоковольтных накопителей энергии для автономных источников питания. Отмечены особенности, определяемые характеристиками накопителей энергии для автономного электроснабжения, характером нагрузки, условиями эксплуатации и схемотехническим исполнением. Методики параметрических расчетов и моделирования накопителей энергии для электроснабжения электромобилей. В процессе освоения дисциплины практические навыки будут формироваться в форме выполнения лабораторных работ. В течение семестра студенты готовят и выполняют доклад по индивидуальному заданию. Вид промежуточной аттестации - зачет.

2. Компетенции обучающегося, формируемые в результате освоения дисциплины

Планируемые результаты освоения ОП ВО (компетенции)	Планируемые результаты обучения по дисциплине
ПК-4 Способен контролировать техническое состояние технологического оборудования объектов профессиональной деятельности	Знает: перечень регламентных работ для проверки технического состояния оборудования. Умеет: проверять наличие всех необходимых документов для осуществления регламентной проверки технического состояния оборудования, его профилактический осмотр и текущий ремонт. Имеет практический опыт: расчета режимов работы объектов профессиональной деятельности и проверка технического состояния оборудования.

3. Место дисциплины в структуре ОП ВО

Перечень предшествующих дисциплин, видов работ учебного плана	Перечень последующих дисциплин, видов работ
Схемотехника, Современные системы электроники и автоматики наземных транспортных средств	Не предусмотрены

Требования к «входным» знаниям, умениям, навыкам студента, необходимым при освоении данной дисциплины и приобретенным в результате освоения предшествующих дисциплин:

Дисциплина	Требования
Современные системы электроники и автоматизации наземных транспортных средств	<p>Знает: • задачи, решаемые электронными автоматическими системами управления наземных транспортных средств с использованием микропрограммного принципа управления; • теоретические основы и принципы действия систем автоматического управления с использованием микропроцессоров; • основные показатели и характеристики современных систем управления; • пути повышения мощностных, экономических и экологических показателей двигателей внутреннего сгорания путем использования микропроцессорных контроллеров; • возможности совершенствования систем наземных транспортных средств путем широкого использования микроэлектронных устройств и микропрограммного принципа управления. Умеет: • анализировать и производить сравнительную оценку вариантов рассматриваемой системы с использованием микропроцессора; • понимать технические требования к системам автомобилей и тракторов при использовании микропроцессоров. Имеет практический опыт: • навыками создания алгоритмов работы электронных автоматических систем управления наземными транспортно-технологическими машинами</p>
Схемотехника	<p>Знает: основы современной схемотехники, методы и средства работы с информацией в современном обществе, в образовании, науке и производстве., основы схемотехники современной радиоэлектронной аппаратуры Умеет: правильно и эффективно использовать знания схемотехники в научно-исследовательской и производственной деятельности электромеханических устройств., применять на практике методы анализа электрических цепей; осуществлять синтез структурных и электрических схем электронных устройств; использовать стандартные методы и средства проектирования электронных узлов и устройств. Имеет практический опыт: работы чтения и составления электрических принципиальных схем для электротехнических приборов и устройств., диагностики электронных схем, приемами ввода электронных схем в ПК с помощью стандартных графических пакетов.</p>

4. Объём и виды учебной работы

Общая трудоемкость дисциплины составляет 2 з.е., 72 ч., 40,25 ч. контактной работы

Вид учебной работы	Всего часов	Распределение по семестрам в часах	
		Номер семестра	
		8	
Общая трудоёмкость дисциплины	72	72	
<i>Аудиторные занятия:</i>	36	36	
Лекции (Л)	24	24	
Практические занятия, семинары и (или) другие виды аудиторных занятий (ПЗ)	0	0	
Лабораторные работы (ЛР)	12	12	
<i>Самостоятельная работа (СРС)</i>	31,75	31,75	
с применением дистанционных образовательных технологий	0		
Подготовка к зачету	3,75	3,75	
Оформление отчета по лабораторным работам	4	4	
Подготовка к докладу презентаций	16	16	
Подготовка к лабораторным работам	8	8	
Консультации и промежуточная аттестация	4,25	4,25	
Вид контроля (зачет, диф.зачет, экзамен)	-	зачет	

5. Содержание дисциплины

№ раздела	Наименование разделов дисциплины	Объем аудиторных занятий по видам в часах			
		Всего	Л	ПЗ	ЛР
1	Этапы развития накопителей энергии	4	2	0	2
2	Накопителей энергии для автономного электропитания наземных транспортных средств	4	2	0	2
3	Программное обеспечение для моделирования накопителей энергии	6	4	0	2
4	Компьютерное моделирование	8	6	0	2
5	Моделирование накопителей и потребителей энергии	14	10	0	4

5.1. Лекции

№ лекции	№ раздела	Наименование или краткое содержание лекционного занятия	Кол-во часов
1	1	Основные этапы развития накопителей энергии для автономного электропитания наземных транспортных средств	2
2	2	Типы и виды накопителей энергии применяемые для электропитания наземных транспортных средств	2
3, 4	3	Типы и виды накопителей энергии применяемые для электропитания гибридных и электрических наземных транспортных средств	4
5, 6	4	Типы и виды накопителей энергии применяемые для электропитания автобусов, грузовых и дорожно -строительных машин с комбинированной энергетической установкой	4

7	4	Средства визуализации результатов модельных экспериментов	2
8	5	Планирование модельных экспериментов	2
9	5	Модели электрохимических источников энергии	2
10	5	Модели накопителей и потребителей электрической энергии	2
11, 12	5	Комбинирование источников, накопителей и потребителей энергии в задачах моделирования накопителей энергии для транспортных средств	4

5.2. Практические занятия, семинары

Не предусмотрены

5.3. Лабораторные работы

№ занятия	№ раздела	Наименование или краткое содержание лабораторной работы	Кол-во часов
1	1	Исследования ВАХ накопителей энергии	2
2	2	Моделирования ВАХ накопителей энергии	2
3	3	Экспериментальное исследование и моделирование ВАХ накопителей энергии	2
4	4	Экспериментальное исследование накопителей и потребителей энергии	2
5	5	Экспериментальное исследование и моделирование накопителей и потребителей энергии	2
6	5	Комбинирование источников, накопителей и потребителей энергии	2

5.4. Самостоятельная работа студента

Выполнение СРС			
Подвид СРС	Список литературы (с указанием разделов, глав, страниц) / ссылка на ресурс	Семестр	Кол-во часов
Подготовка к зачету	П. осн. лит. [1], Гл. 4 (с. 88-155), Гл. 5 (с. 157-248); [2], (с. 196-338). [3], Гл. 5 (с. 131-180); доп. лит. [1], Гл. 3, (с. 42-80, с. 98-155, с. 156-164); [2], Гл. 5, (с. 17-61, с. 74-91, с. 103-109), Гл. 6, (с. 133-163); [3], Гл. 1, (с. 6-22), Гл. 2, (с. 22-30, 33-49), Гл. 3, с. (49-63), Гл. 4. (с. 67-86). Отечественные и зарубежные журналы по дисциплине, имеющиеся в библиотеке [1], [2]. Профессиональные базы данных и информационные справочные системы: [1], [2].	8	3,75
Оформление отчета по лабораторным работам	Учебно-методич. пособие для СРС 1 (с. 2-16); Программное обеспечение [1]; [2].[1].	8	4
Подготовка к докладу презентаций	Основная литература: [1] с. 31-222; [2] с. 10-200; [3] с. 10-181. Дополнительная литература: [1] с. 5-270; [2] с. 54-30; [3] с. 23-240. Профессиональные базы данных и информационные справочные системы [1], [2]. отечественные и зарубежные журналы по дисциплине, имеющиеся в библиотеке [1], [2]. Программное	8	16

	обеспечение: [1], [2].		
Подготовка к лабораторным работам	Основная литература: [1] с. 14-222. Учебно-методическое обеспечение для СРС [1] с. 2-16 . Программное обеспечение: [1], [2]. Учебно-методические материалы в электронном виде [1],	8	8

6. Фонд оценочных средств для проведения текущего контроля успеваемости, промежуточной аттестации

Контроль качества освоения образовательной программы осуществляется в соответствии с Положением о балльно-рейтинговой системе оценивания результатов учебной деятельности обучающихся.

6.1. Контрольные мероприятия (КМ)

№ КМ	Се-местр	Вид контроля	Название контрольного мероприятия	Вес	Макс. балл	Порядок начисления баллов	Учитывается в ПА
1	8	Текущий контроль	Презентация к докладу "Типы тяговых аккумуляторных батареи применяемые в автомобилях с комбинированной энергетической установкой " (Раздел 1,2)"	0,2	5	Контроль Раздел №1,2. Презентация к докладу сдается по окончании 2 недели обучения во время лекционных занятий № 1,2. Презентация к докладу должно быть выполнено и оформлено в Microsoft PowerPoint соответствии с требованиями для презентаций. Презентация к докладу представляется в форме доклада. Студент озвучивает суть предложений в презентация к докладу "Система контроля заряда тяговой батареи" в течение 5 минут. Преподаватель задает уточняющие вопросы. Критерии начисления баллов: - работа сдана в срок, презентация выполнена аккуратно, доклад содержит суть предложений, студент ответил на все вопросы – 5 баллов; - работа сдана в срок, презентация выполнена аккуратно, доклад содержит суть предложений, студент ответил не все вопросы или ответы носили не полный характер – 4 балла; - работа сдана в срок, презентация выполнена аккуратно, доклад содержит суть предложений, студент не ответил на все вопросы или ответы носили не полный характер – 3 балла; - работа сдана в срок, презентация выполнена небрежно, доклад не структурирован,	зачет

						студент не ответил на вопросы – 2 балла; - презентация не подготовлена, студент не ответил ни на один вопрос – 1 балл - работа не представлена – 0 баллов.	
2	8	Текущий контроль	Презентация к докладу "Типы тяговых аккумуляторных батареи применяемые в электроавтомобилях" (Раздел 2,3,4)".	0,2	5	Контроль Раздел №2,3,4. Презентация к докладу сдается по окончании 4 недели обучения во время лекционных занятий № 3,4 . Презентация к докладу должно быть выполнено и оформлено в Microsoft PowerPoint соответствии с требованиями для презентаций. Презентация к докладу представляется в форме доклада. Студент озвучивает суть предложений в презентация к докладу "Система контроля заряда тяговой батареи" в течение 5 минут. Преподаватель задает уточняющие вопросы. Критерии начисления баллов: - работа сдана в срок, презентация выполнена аккуратно, доклад содержит суть предложений, студент ответил на все вопросы – 5 баллов; - работа сдана в срок, презентация выполнена аккуратно, доклад содержит суть предложений, студент ответил не все вопросы или ответы носили не полный характер – 4 балла; - работа сдана в срок, презентация выполнена аккуратно, доклад содержит суть предложений, студент не ответил на все вопросы или ответы носили не полный характер – 3 балла; - работа сдана в срок, презентация выполнена небрежно, доклад не структурирован, студент не ответил на вопросы – 2 балла; - презентация не подготовлена, студент не ответил ни на один вопрос – 1 балл - работа не представлена – 0 баллов.	зачет
3	8	Текущий контроль	Презентация к докладу "Тяговые аккумуляторные батареи автобусов, грузовых и дорожно - строительных машин с комбинированной энергетической установкой" (Раздел 5,6)".	0,2	5	Контроль Раздел № 5,6. Презентация к докладу сдается по окончании 6 недели обучения во время лекционных занятий № 5,6 . Презентация к докладу должно быть выполнено и оформлено в Microsoft PowerPoint соответствии с требованиями для презентаций. Презентация к докладу представляется в форме доклада. Студент озвучивает суть предложений в презентация к докладу "Система контроля заряда	зачет

						<p>тяговой батареи" в течение 5 минут. Преподаватель задает уточняющие вопросы. Критерии начисления баллов: - работа сдана в срок, презентация выполнена аккуратно, доклад содержит суть предложений, студент ответил на все вопросы – 5 баллов; - работа сдана в срок, презентация выполнена аккуратно, доклад содержит суть предложений, студент ответил не все вопросы или ответы носили не полный характер – 4 балла; - работа сдана в срок, презентация выполнена аккуратно, доклад содержит суть предложений, студент не ответил на все вопросы или ответы носили не полный характер – 3 балла; - работа сдана в срок, презентация выполнена небрежно, доклад не структурирован, студент не ответил на вопросы – 2 балла; - презентация не подготовлена, студент не ответил ни на один вопрос – 1 балл - работа не представлена – 0 баллов.</p>	
4	8	Текущий контроль	Лабораторные работы (раздел 1,2,3,4,5)	0,4	5	<p>Лабораторные работы (Контроль раздела 1,2,3,4,5). Работы выполняются в звене, состоящая из 3-4 человек, отчет по лабораторной работе оформляется один на звено. Оформленный отчет звено сдает преподавателю на проверку в заранее установленный срок. При проверке преподаватель оценивает качество оформления, правильность расчетов и выводов. Далее проводится защита отчета каждым студентом индивидуально в формате "вопрос-ответ" (задаются 3 вопроса). Общий балл при оценке складывается из следующих показателей: - приведены методики расчетов, расчеты безошибочны – 1 балл; - выводы логичны и обоснованы – 1 балл - правильный ответ на каждый из 3-х вопросов – по 1 баллу; частично правильный ответ на каждый вопрос соответствует 0,5 баллам; неправильный ответ на каждый вопрос соответствует 0 баллов.</p>	зачет
5	8	Промежуточная аттестация	Зачет	-	5	<p>Зачет проводится путем опроса (в устной или письменной форме). Зачтено: выставляется при условии, если студент показывает хорошие знания изученного учебного материала; самостоятельно, логично</p>	зачет

					и последовательно излагает и интерпретирует материалы учебного курса; полностью раскрывает смысл предлагаемого вопроса; владеет основными терминами и понятиями изученного курса; показывает умение переложить теоретические знания на предполагаемый практический опыт. Не зачтено: выставляется при наличии серьезных упущений в процессе изложения учебного материала; в случае отсутствия знаний основных понятий и определений курса или присутствии большого количества ошибок при интерпретации основных определений; если студент показывает значительные затруднения при ответе на предложенные основные и дополнительные вопросы; при условии отсутствия ответа на основной и дополнительный вопросы.
--	--	--	--	--	---

6.2. Процедура проведения, критерии оценивания

Вид промежуточной аттестации	Процедура проведения	Критерии оценивания
зачет	<p>Зачет проводится путем опроса (в устной или письменной форме). Зачтено: выставляется при условии, если студент показывает хорошие знания изученного учебного материала; самостоятельно, логично и последовательно излагает и интерпретирует материалы учебного курса; полностью раскрывает смысл предлагаемого вопроса; владеет основными терминами и понятиями изученного курса; показывает умение переложить теоретические знания на предполагаемый практический опыт. Не зачтено: выставляется при наличии серьезных упущений в процессе изложения учебного материала; в случае отсутствия знаний основных понятий и определений курса или присутствии большого количества ошибок при интерпретации основных определений; если студент показывает значительные затруднения при ответе на предложенные основные и дополнительные вопросы; при условии отсутствия ответа на основной и дополнительный вопросы. Оценка за промежуточную аттестацию рассчитывается по рейтингу обучающегося по дисциплине R_d на основе рейтинга по текущему контролю $R_{тек}$ по формуле: $R_d = R_{тек}$, где $R_{тек} = 0,2 K_{M1} + 0,2 K_{M2} + 0,2 K_{M3} + 0,4 K_{M4}$ рассчитывается на основе баллов, набранных обучающимся по результатам текущего контроля с учетом весовых коэффициентов. Но студент вправе улучшить свой результат при помощи сдачи промежуточной аттестации, тогда рейтинг обучающегося по дисциплине рассчитывается по формуле: $R_d = 0,6 R_{тек} + 0,4 R_{па}$, где $R_{па}$ – рейтинг за промежуточную</p>	В соответствии с пп. 2.5, 2.6 Положения

	аттестацию. Критерии оценивания: – Зачтено: Величина рейтинга обучающегося по дисциплине 70...100%; – Не зачтено: Величина рейтинга обучающегося по дисциплине 0...69	
--	---	--

6.3. Паспорт фонда оценочных средств

Компетенции	Результаты обучения	№ КМ				
		1	2	3	4	5
ПК-4	Знает: перечень регламентных работ для проверки технического состояния оборудования.	+	+	+	+	+
ПК-4	Умеет: проверять наличие всех необходимых документов для осуществления регламентной проверки технического состояния оборудования, его профилактический осмотр и текущий ремонт.	+	+	+	+	+
ПК-4	Имеет практический опыт: расчета режимов работы объектов профессиональной деятельности и проверка технического состояния оборудования.	+	+	+	+	+

Типовые контрольные задания по каждому мероприятию находятся в приложениях.

7. Учебно-методическое и информационное обеспечение дисциплины

Печатная учебно-методическая документация

а) основная литература:

1. Астахов, Ю. Н. Электроэнергетические системы в примерах и иллюстрациях Учеб. пособие для электроэнерг. спец. вузов Под ред. В. А. Веникова. - М.: Энергоатомиздат, 1983. - 503 с. ил.
2. Ютт, В. Е. Электрооборудование автомобилей [Текст] Учебник по спец."Автомобили и автомоб. хоз-во". - 2-е изд., перераб. и доп. - М.: Транспорт, 1995. - 303,[1] с. ил.
3. Горбунов, С. Е. Источники электрической энергии гусеничных машин [Текст] Ч. 1 Стартерные свинцово-кислотные аккумуляторные батареи : общие сведения программир. учеб. пособие С. Е. Горбунов, В. Я. Сквирский ; под ред. В. Я. Сквирского ; Челяб. политехн. ин-т им. Ленинского комсомола ; ЮУрГУ. - Челябинск: ЧПИ, 1972. - 39 с. ил.

б) дополнительная литература:

1. Овсянников, Е. М. Электрический привод [Текст] учебник для вузов по специальности "Автомобиле- и тракторостроение" Е. М. Овсянников. - М.: Форум, 2014. - 223 с. ил.
2. Астахов, Ю. Н. Электроэнергетические системы в примерах и иллюстрациях Учеб. пособие для электроэнерг. спец. вузов Под ред. В. А. Веникова. - М.: Энергоатомиздат, 1983. - 503 с. ил.
3. Торопов, Е. В. Возобновляемые источники энергии [Текст] конспект лекций Е. В. Торопов, А. И. Грибанов ; Юж.-Урал. гос. ун-т, Каф. Пром. теплоэнергетика ; ЮУрГУ. - Челябинск: Издательство ЮУрГУ, 2008. - 66, [1] с. ил. электрон. версия

в) отечественные и зарубежные журналы по дисциплине, имеющиеся в библиотеке:

1. За рулем журн. для автомобилистов : 16+ ОАО "За рулем" журнал. - М., 1970-
2. Реферативные журналы ВИНТИ [Электронный ресурс] сборник Всероссийский институт научной и технической информации (ВИНИТИ). - М.: Всероссийский институт научной и технической информа, 2011-2013

г) *методические указания для студентов по освоению дисциплины:*

1. Лабораторный практикум «Аккумуляторная батарея» / авторы: Возмилов А.Г., Илимбетов Р.Ю., Астафьев Д.В., Космос П.Ю.– Челябинск: Издательский центр ЮУрГУ, 2021. – 22 с. Предназначена для студентов специальностей / направлений 13.03.02 «Электроэнергетика и электротехника», 13.03.03 «Энергетическое машиностроение», 23.03.01 «Технология транспортных процессов», 23.03.02 «Наземные транспортно-технологические комплексы», 23.03.03 «Эксплуатация транспортно-технологических машин и комплексов», 23.05.01 «Наземные транспортно-технологические средства», 23.05.02 «Транспортные средства специального назначения». Проект реализуется победителем Конкурса на предоставление грантов преподавателям магистратуры 2020/2021 благотворительной программы «Стипендиальная программа Владимира Потанина» Благотворительного фонда Владимира Потанина».

из них: учебно-методическое обеспечение самостоятельной работы студента:

1. Лабораторный практикум «Аккумуляторная батарея» / авторы: Возмилов А.Г., Илимбетов Р.Ю., Астафьев Д.В., Космос П.Ю.– Челябинск: Издательский центр ЮУрГУ, 2021. – 22 с. Предназначена для студентов специальностей / направлений 13.03.02 «Электроэнергетика и электротехника», 13.03.03 «Энергетическое машиностроение», 23.03.01 «Технология транспортных процессов», 23.03.02 «Наземные транспортно-технологические комплексы», 23.03.03 «Эксплуатация транспортно-технологических машин и комплексов», 23.05.01 «Наземные транспортно-технологические средства», 23.05.02 «Транспортные средства специального назначения». Проект реализуется победителем Конкурса на предоставление грантов преподавателям магистратуры 2020/2021 благотворительной программы «Стипендиальная программа Владимира Потанина» Благотворительного фонда Владимира Потанина».

Электронная учебно-методическая документация

№	Вид литературы	Наименование ресурса в электронной форме	Библиографическое описание
1	Основная литература	Электронно-библиотечная система издательства Лань	Шрайбер, Г. 300 схем источников питания. Выпрямители. Импульсные источники питания. Линейные стабилизаторы и преобразователи. [Электронный ресурс] — Электрон. дан. — М. : ДМК Пресс, 2008. — 224 с. — Режим доступа: http://e.lanbook.com/book/835 — Загл. с экрана.

Перечень используемого программного обеспечения:

1. Microsoft-Windows(бессрочно)

2. Microsoft-Office(бессрочно)

Перечень используемых профессиональных баз данных и информационных справочных систем:

1. -База данных ВИНТИ РАН(бессрочно)
2. -Информационные ресурсы ФИПС(бессрочно)

8. Материально-техническое обеспечение дисциплины

Вид занятий	№ ауд.	Основное оборудование, стенды, макеты, компьютерная техника, предустановленное программное обеспечение, используемое для различных видов занятий
Лекции	215(ткАТ) (Т.к.)	мультимедийная аудитория с интерактивной доской
Лабораторные занятия	215(ткАТ) (Т.к.)	Лабораторный стенд