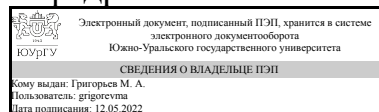


ЮЖНО-УРАЛЬСКИЙ ГОСУДАРСТВЕННЫЙ УНИВЕРСИТЕТ

УТВЕРЖДАЮ:
Заведующий выпускающей
кафедрой



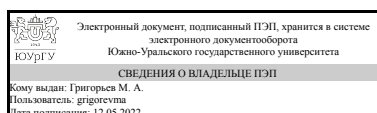
М. А. Григорьев

РАБОЧАЯ ПРОГРАММА

дисциплины 1.Ф.М1.07.02 Электромеханические элементы в мехатронике
для направления 15.04.06 Мехатроника и робототехника
уровень Магистратура
магистерская программа Мехатроника
форма обучения очная
кафедра-разработчик Электропривод и мехатроника

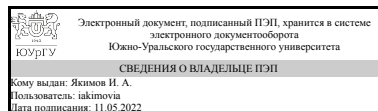
Рабочая программа составлена в соответствии с ФГОС ВО по направлению подготовки 15.04.06 Мехатроника и робототехника, утверждённым приказом Минобрнауки от 14.08.2020 № 1023

Зав.кафедрой разработчика,
д.техн.н., проф.



М. А. Григорьев

Разработчик программы,
к.техн.н., доцент



И. А. Якимов

1. Цели и задачи дисциплины

Целью курса «Электромеханические элементы в мехатронике» является изучение свойств, законов и характеристик различных исполнительных электромеханических устройств в мехатронных системах автоматизированного производства и подготовка студентов по направлению 15.04.06 "Мехатроника и робототехника" к самостоятельной профессиональной деятельности. Задачами курса «Электромеханические элементы в мехатронике» являются: 1. Получение информационных сведений об электромеханических преобразователях их принципу действия, устройству, физическим явлениям и закономерностям, новым перспективным направлениям развития и применения. 2. Изучение методов теоретического, экспериментального исследования и расчета. 3. Выработка умений применять полученные знания при изучении дальнейших курсов и в будущей самостоятельной профессиональной деятельности.

Краткое содержание дисциплины

Курс данной дисциплины раскрывает принцип действия, основные характеристики и параметры электромеханических элементов и преобразователей, т.е. электрических генераторов, двигателей постоянного тока, электромеханических аппаратов и других, общие вопросы теории и практики машин переменного тока. В процессе освоения дисциплины практические навыки будут формироваться в форме выполнения лабораторных работ. Вид промежуточной аттестации - экзамен.

2. Компетенции обучающегося, формируемые в результате освоения дисциплины

Планируемые результаты освоения ОП ВО (компетенции)	Планируемые результаты обучения по дисциплине
ПК-1 Способен составлять техническое задание на проектирование элементов гибких производственных систем в машиностроении	Знает: принцип действия современных типов электромеханических элементов постоянного и переменного тока, знать особенности их конструкции и характеристики. Умеет: использовать полученные знания при решении практических задач по наладке, испытаниям и эксплуатации электромеханических элементов. Имеет практический опыт: расчетов, анализа режимов работы и характеристик электромеханических элементов.

3. Место дисциплины в структуре ОП ВО

Перечень предшествующих дисциплин, видов работ учебного плана	Перечень последующих дисциплин, видов работ
Русский язык и культура речи в профессиональной деятельности	Управление промышленными мехатронными системами, Межкультурное взаимодействие в профессиональной деятельности

Требования к «входным» знаниям, умениям, навыкам студента, необходимым при освоении данной дисциплины и приобретенным в результате освоения предшествующих дисциплин:

Дисциплина	Требования
Русский язык и культура речи в профессиональной деятельности	Знает: лексико-грамматический минимум в объеме, необходимом для осуществления письменной и устной коммуникации в профессионально-деловой и научной сферах; основную профессиональную терминологию на иностранном языке; правила ведения деловой корреспонденции на иностранном языке. Умеет: адекватно воспринимать информацию, аргументировано и ясно строить устную и письменную речь в профессиональной сфере, анализировать профессионально значимые проблемы. Имеет практический опыт: стратегиями организации коммуникативной, исходя из своих образовательных и профессиональных потребностей; основами публичной речи (сообщения, презентации)

4. Объём и виды учебной работы

Общая трудоемкость дисциплины составляет 4 з.е., 144 ч., 48,5 ч. контактной работы

Вид учебной работы	Всего часов	Распределение по семестрам в часах	
		Номер семестра	
		2	
Общая трудоёмкость дисциплины	144	144	
<i>Аудиторные занятия:</i>	48	48	
Лекции (Л)	32	32	
Практические занятия, семинары и (или) другие виды аудиторных занятий (ПЗ)	0	0	
Лабораторные работы (ЛР)	16	16	
<i>Самостоятельная работа (СРС)</i>	85,5	85,5	
с применением дистанционных образовательных технологий	0		
Подготовка к экзамену	18	18	
Работа с конспектом лекций	14	14	
Оформление отчета, подготовка к выполнению и защите лабораторных работ	53,5	53.5	
Консультации и промежуточная аттестация	10,5	10,5	
Вид контроля (зачет, диф.зачет, экзамен)	-	экзамен	

5. Содержание дисциплины

№ раздела	Наименование разделов дисциплины	Объем аудиторных занятий по видам в часах
-----------	----------------------------------	---

		Всего	Л	ПЗ	ЛР
1	Классификация электромеханических элементов и основные физические законы их функционирования	12	8	0	4
2	Основные процессы в электромеханических системах электрических аппаратах.	12	8	0	4
3	Основные процессы в электромеханических системах электрических машин.	12	8	0	4
4	Трансформатор как статический электромеханический преобразователь и его свойства.	12	8	0	4

5.1. Лекции

№ лекции	№ раздела	Наименование или краткое содержание лекционного занятия	Кол-во часов
1	1	Предмет курса «Электромеханические элементы в мехатронике», его место в системе электротехнического образования. Связь курса со смежными дисциплинами. Краткие исторические сведения. Вклад в электротехнику и в электромашиностроение отечественных и зарубежных ученых.	2
2	1	Электромеханический элемент, как средство управления режимами работы, защиты и регулирования параметров в мехатронных системах. Требования к электрическим и электронным аппаратам.	2
3	1	Аппараты управления и их электродинамическая стойкость. Командоаппараты. Путевые выключатели. Универсальные переключатели. Реостаты. Пусковые и пускорегулирующие реостаты. Контактторы переменного и постоянного тока.	2
4	1	Магнитные пускатели переменного и постоянного тока. Электромагнитные и тепловые реле. Реле времени. Поляризованные реле. Герконовые реле.	2
5	2	Электромагнитная сила в герконе. Время срабатывания герконового реле. Конструкция. Управление с помощью постоянных магнитов. Герконовые реле с памятью. Преимущества и недостатки герконов. Бесконтактные полупроводниковые электрические аппараты управления.	2
6	2	Электромагнитные явления в электрических аппаратах. Основные законы электричества и магнетизма. Физические явления в электронных аппаратах. Электромагниты. Магнитная цепь. Магнитная проводимость воздушных зазоров.	2
7	2	Магнитная цепь электромагнитов постоянного и переменного тока. Обмотки электромагнитов. Требования к материалам для магнитных цепей электромагнитов.	2
8	2	Сила тяги электромагнитов. Динамика работы и время срабатывания электромагнитов.	2
9	3	Двигатели постоянного тока. Преобразование электрической энергии в механическую. Принцип обратимости электрических машин. Энергетическая диаграмма и уравнение ЭДС двигателя. Электро – механические характеристики двигателей.	2
10	3	Понятие асинхронной машины, ее принцип действия. Основные уравнения, векторные диаграммы, схемы замещения. Механические и скоростные характеристики асинхронного двигателя. Рабочие характеристики при полном и пониженном напряжении.	2
11	3	Понятие о синхронном двигателе. Рабочие и механические характеристики синхронных двигателей. Конструкция. Регулирование активной и реактивной мощности.	2
12	3	Понятие асинхронной машины, ее принцип действия. Основные уравнения,	2

		векторные диаграммы, схемы замещения. . Механические и скоростные характеристики асинхронного двигателя. Рабочие характеристики при полном и пониженном напряжении. Понятие о синхронном двигателе. Рабочие и механические характеристики синхронных двигателей. Конструкция. Регулирование активной и реактивной мощности.	
13	4	Однофазные трансформаторы. Назначение, области применения трансформаторов. Классификация и конструкция трансформаторов. Принцип действия трансформатора.	2
14	4	Процессы в трансформаторе при холостом ходе. Характеристика намагничивания. Форма кривой намагничивающего тока. Потери холостого хода.	2
15	4	Трехфазные трансформаторы, группы соединения и свойства.	2
16	4	Векторные диаграммы трехфазных трансформаторов.	2

5.2. Практические занятия, семинары

Не предусмотрены

5.3. Лабораторные работы

№ занятия	№ раздела	Наименование или краткое содержание лабораторной работы	Кол-во часов
1	1	Лабораторная работа №1. Изучение конструкции и свойств электромагнитных реле постоянного и переменного тока	2
2	1	Защита лабораторной работы №1	2
3	2	Лабораторная работа №2. Изучение конструкции и свойств герконового реле, реле времени и поляризованного реле	2
4	2	Защита лабораторной работы №2	2
5	3	Лабораторная работа №3. Исследование двигателей постоянного тока и снятие электромеханических и механических характеристик	2
6	3	Защита лабораторной работы №3	2
7	4	Лабораторная работа №4. Исследование работы трансформаторов	2
8	4	Защита лабораторной работы №4	2

5.4. Самостоятельная работа студента

Выполнение СРС			
Подвид СРС	Список литературы (с указанием разделов, глав, страниц) / ссылка на ресурс	Семестр	Кол-во часов
Подготовка к экзамену	Основная литература: [2] с. 12-602. Дополнительная литература: [3] с. 8-489. Отечественные и зарубежные журналы по дисциплине, имеющиеся в библиотеке [1]. Электронная учебно-методическая документация: [1] с. 4-30; [2] с. 5-90.	2	18
Работа с конспектом лекций	Основная литература: [1] с. 7-312; [2] с. 12-602. Дополнительная литература: [1] с. 5-319; [2] с. 4-300; [3] с. 8-489. Отечественные и зарубежные журналы по дисциплине, имеющиеся в библиотеке [1]. Электронная учебно-методическая	2	14

	документация: [1] с. 4-30; [2] с. 5-90. Информационные справочные системы [1]. Программное обеспечение: [1]; [2].		
Оформление отчета, подготовка к выполнению и защите лабораторных работ	Основная литература: [1] с. 7-312; [2] с. 12-602. Дополнительная литература: [1] с. 5-319; [2] с. 4-300; [3] с. 8-489. Отечественные и зарубежные журналы по дисциплине, имеющиеся в библиотеке [1]. Электронная учебно-методическая документация: [1] с. 4-30; [2] с. 5-90. Информационные справочные системы [1]. Программное обеспечение: [1]; [2].	2	53,5

6. Фонд оценочных средств для проведения текущего контроля успеваемости, промежуточной аттестации

Контроль качества освоения образовательной программы осуществляется в соответствии с Положением о балльно-рейтинговой системе оценивания результатов учебной деятельности обучающихся.

6.1. Контрольные мероприятия (КМ)

№ КМ	Се-мestr	Вид контроля	Название контрольного мероприятия	Вес	Макс. балл	Порядок начисления баллов	Учи-тыва-ется в ПА
1	2	Текущий контроль	Защита лабораторной работы №1	0,25	5	(Контроль раздела 1). Лабораторная работа выполняется индивидуально каждым студентом. Оформленный отчет студент сдает преподавателю на проверку в заранее установленный срок. При проверке преподаватель оценивает качество оформления, правильность расчетов и выводов. К защите лабораторной работы допускаются студенты, которые выполнили лабораторную работу, оформили в соответствии с требованиями отчет о лабораторной работе и предоставили его к защите. Каждому студенту задается не менее 3-х вопросов на тему лабораторной работы. Далее проводится защита отчета каждым студентом индивидуально в формате "вопрос-ответ" (задаются 3 вопроса). Критерии начисления баллов: 5 баллов: работа сдана в срок, оформлен в соответствии с требованиями отчет, приведены методики расчетов, расчеты безошибочны; выводы логичны и обоснованы; правильный ответ на каждый из 3-х вопросов. 4 балла: работа сдана в срок, оформлен в соответствии с требованиями отчет, приведены методики расчетов, расчеты	экзамен

					<p>безошибочны; выводы логичны и обоснованы; ответ не полный на один вопрос, при этом на 2 вопроса получены полные ответы.</p> <p>3 балла: работа сдана в срок, оформлен в соответствии с требованиями отчет, приведены методики расчетов, расчеты с незначительными ошибками; выводы логичны и обоснованы; ответ не полный на два вопроса, при этом на 1 вопрос получен полный ответ.</p> <p>2 балла: работа сдана в срок, оформлен в соответствии с требованиями отчет, приведены методики расчетов, расчеты с существенными ошибками; в выводах имеются нелогичности; ответ не полный на три вопроса.</p> <p>1 балл: отчет оформлен не в соответствии с требованиями, расчеты с существенными ошибками; в выводах имеются нелогичности; ответ не верный на три вопроса.</p> <p>0 баллов: работа не представлена.</p>		
2	2	Текущий контроль	Защита лабораторной работы №2	0,25	5	<p>(Контроль раздела 2). Лабораторная работа выполняется индивидуально каждым студентом. Оформленный отчет студент сдает преподавателю на проверку в заранее установленный срок. При проверке преподаватель оценивает качество оформления, правильность расчетов и выводов. К защите лабораторной работы допускаются студенты, которые выполнили лабораторную работу, оформили в соответствии с требованиями отчет о лабораторной работе и предоставили его к защите. Каждому студенту задается не менее 3-х вопросов на тему лабораторной работы. Далее проводится защита отчета каждым студентом индивидуально в формате "вопрос-ответ" (задаются 3 вопроса).</p> <p>Критерии начисления баллов:</p> <p>5 баллов: работа сдана в срок, оформлен в соответствии с требованиями отчет, приведены методики расчетов, расчеты безошибочны; выводы логичны и обоснованы; правильный ответ на каждый из 3-х вопросов.</p> <p>4 балла: работа сдана в срок, оформлен в соответствии с требованиями отчет, приведены методики расчетов, расчеты безошибочны; выводы логичны и обоснованы; ответ не полный на один вопрос, при этом на 2 вопроса получены полные ответы.</p>	экзамен

					<p>3 балла: работа сдана в срок, оформлен в соответствии с требованиями отчет, приведены методики расчетов, расчеты с незначительными ошибками; выводы логичны и обоснованы; ответ не полный на два вопроса, при этом на 1 вопрос получен полный ответ.</p> <p>2 балла: работа сдана в срок, оформлен в соответствии с требованиями отчет, приведены методики расчетов, расчеты с существенными ошибками; в выводах имеются нелогичности; ответ не полный на три вопроса.</p> <p>1 балл: отчет оформлен не в соответствии с требованиями, расчеты с существенными ошибками; в выводах имеются нелогичности; ответ не верный на три вопроса.</p> <p>0 баллов: работа не представлена.</p>		
3	2	Текущий контроль	Защита лабораторной работы №3	0,25	5	<p>(Контроль раздела 3). Лабораторная работа выполняется индивидуально каждым студентом. Оформленный отчет студент сдает преподавателю на проверку в заранее установленный срок. При проверке преподаватель оценивает качество оформления, правильность расчетов и выводов. К защите лабораторной работы допускаются студенты, которые выполнили лабораторную работу, оформили в соответствии с требованиями отчет о лабораторной работе и предоставили его к защите. Каждому студенту задается не менее 3-х вопросов на тему лабораторной работы. Далее проводится защита отчета каждым студентом индивидуально в формате "вопрос-ответ" (задаются 3 вопроса).</p> <p>Критерии начисления баллов:</p> <p>5 баллов: работа сдана в срок, оформлен в соответствии с требованиями отчет, приведены методики расчетов, расчеты безошибочны; выводы логичны и обоснованы; правильный ответ на каждый из 3-х вопросов.</p> <p>4 балла: работа сдана в срок, оформлен в соответствии с требованиями отчет, приведены методики расчетов, расчеты безошибочны; выводы логичны и обоснованы; ответ не полный на один вопрос, при этом на 2 вопроса получены полные ответы.</p> <p>3 балла: работа сдана в срок, оформлен в соответствии с требованиями отчет, приведены методики расчетов, расчеты с незначительными ошибками; выводы</p>	экзамен

					<p>логичны и обоснованы; ответ не полный на два вопроса, при этом на 1 вопрос получен полный ответ.</p> <p>2 балла: работа сдана в срок, оформлен в соответствии с требованиями отчет, приведены методики расчетов, расчеты с существенными ошибками; в выводах имеются нелогичности; ответ не полный на три вопроса.</p> <p>1 балл: отчет оформлен не в соответствии с требованиями, расчеты с существенными ошибками; в выводах имеются нелогичности; ответ не верный на три вопроса.</p> <p>0 баллов: работа не представлена.</p>	
4	2	Текущий контроль	Защита лабораторной работы №4	0,25	<p>(Контроль раздела 4). Лабораторная работа выполняется индивидуально каждым студентом. Оформленный отчет студент сдает преподавателю на проверку в заранее установленный срок. При проверке преподаватель оценивает качество оформления, правильность расчетов и выводов. К защите лабораторной работы допускаются студенты, которые выполнили лабораторную работу, оформили в соответствии с требованиями отчет о лабораторной работе и предоставили его к защите. Каждому студенту задается не менее 3-х вопросов на тему лабораторной работы. Далее проводится защита отчета каждым студентом индивидуально в формате "вопрос-ответ" (задаются 3 вопроса).</p> <p>Критерии начисления баллов:</p> <p>5 баллов: работа сдана в срок, оформлен в соответствии с требованиями отчет, приведены методики расчетов, расчеты безошибочны; выводы логичны и обоснованы; правильный ответ на каждый из 3-х вопросов.</p> <p>4 балла: работа сдана в срок, оформлен в соответствии с требованиями отчет, приведены методики расчетов, расчеты безошибочны; выводы логичны и обоснованы; ответ не полный на один вопрос, при этом на 2 вопроса получены полные ответы.</p> <p>3 балла: работа сдана в срок, оформлен в соответствии с требованиями отчет, приведены методики расчетов, расчеты с незначительными ошибками; выводы логичны и обоснованы; ответ не полный на два вопроса, при этом на 1 вопрос получен полный ответ.</p> <p>2 балла: работа сдана в срок, оформлен в</p>	экзамен

					<p>соответствии с требованиями отчет, приведены методики расчетов, расчеты с существенными ошибками; в выводах имеются нелогичности; ответ не полный на три вопроса.</p> <p>1 балл: отчет оформлен не в соответствии с требованиями, расчеты с существенными ошибками; в выводах имеются нелогичности; ответ не верный на три вопроса.</p> <p>0 баллов: работа не представлена.</p>		
5	2	Промежуточная аттестация	Экзамен	-	5	<p>Студенту выдается экзаменационный билет с тремя вопросами. Максимальная оценка правильного ответа на каждый вопрос указывается в билете. Частично правильный ответ на вопрос соответствует половине указанных баллов. Неправильный ответ на вопрос соответствует 0 баллов. После получения билета студенту дается 20 минут на подготовку, затем 10 минут на ответ. Преподаватель при необходимости задает уточняющие вопросы и выставляет оценку.</p> <p>Критерии начисления баллов:</p> <p>5 баллов: получен исчерпывающий ответ на все три вопроса, при этом студент владел соответствующей терминологией, приводил в ответе знания рекомендуемой литературы, конспекта лекций по тематике вопросов, уместно применял графики и формулы. Дал правильный ответ на все дополнительные вопросы.</p> <p>4 балла: получен исчерпывающий ответ на 2 вопроса из трех, при этом на один вопрос студент дал не полный ответ, однако студент владел соответствующей терминологией, приводил в ответе знания рекомендуемой литературы, конспекта лекций по тематике вопросов, уместно применял графики и формулы. В основном дал правильный ответ на все дополнительные вопросы.</p> <p>3 балла: получен исчерпывающий ответ на 1 вопрос из трех, при этом на два вопроса студент дал не полный ответ, однако студент владел соответствующей терминологией, приводил в ответе знания рекомендуемой литературы, конспекта лекций по тематике вопросов, уместно применял графики и формулы.</p> <p>2 балла: получены не полные ответы на 3 вопроса из трех, однако студент владел соответствующей терминологией, приводил в ответе знания рекомендуемой литературы, конспекта лекций по</p>	экзамен

					<p>тематике вопросов, уместно применял графики и формулы. На дополнительные вопросы ответил не полностью.</p> <p>1 балл: получены не верные ответы на 3 вопроса из трех, студент не владел соответствующей терминологией, не приводил в ответе знания рекомендуемой литературы, конспекта лекций по тематике вопросов, не смог привести и объяснить соответствующие графики и формулы. На дополнительные вопросы ответил не полностью.</p> <p>0 баллов: получены не верные ответы на 3 вопроса из трех, студент не владел соответствующей терминологией, не приводил в ответе знания рекомендуемой литературы, конспекта лекций по тематике вопросов, не смог привести и объяснить соответствующие графики и формулы. На дополнительные вопросы не ответил.</p>	
--	--	--	--	--	---	--

6.2. Процедура проведения, критерии оценивания

Вид промежуточной аттестации	Процедура проведения	Критерии оценивания
экзамен	<p>К экзамену допускаются студенты, выполнившие и защитившие все лабораторные работы и практические работы. Экзамен проводится в устной форме. В аудитории находится преподаватель и не более 5 человек из числа студентов. Во время проведения экзамена их участникам запрещается иметь при себе и использовать средства связи (сотовые телефоны, микрофоны и пр.). Студенту выдается экзаменационный билет с тремя вопросами. Количество дополнительных вопросов - не более двух. Количество дополнительных вопросов зависит от полноты ответа студента. Оценка на экзамене рассчитывается по рейтингу обучающегося по дисциплине R_d на основе рейтинга по текущему контролю $R_{тек}$ по формуле: $R_d = R_{тек}$, где $R_{тек} = 0,25 KM1 + 0,25 KM2 + 0,25 KM3 + 0,25 KM4$ рассчитывается на основе баллов, набранных обучающимся по результатам текущего контроля с учетом весовых коэффициентов. Но студент вправе улучшить свой результат при помощи сдачи промежуточной аттестации, тогда рейтинг обучающегося по дисциплине рассчитывается по формуле: $R_d = 0,6 R_{тек} + 0,4 R_{па}$, где $R_{па}$ – рейтинг за промежуточную аттестацию. Шкала перевода рейтинга в оценку: «Отлично» - $R_d = 85 \dots 100\%$; «Хорошо» - $R_d = 75 \dots 84\%$; «Удовлетворительно» - $R_d = 60 \dots 74\%$; «Неудовлетворительно» - $R_d = 0 \dots 59\%$.</p>	В соответствии с пп. 2.5, 2.6 Положения

6.3. Паспорт фонда оценочных средств

Компетенции	Результаты обучения	№ KM			
		1	2	3	4

ПК-1	Знает: принцип действия современных типов электромеханических элементов постоянного и переменного тока, знать особенности их конструкции и характеристики.	+	+	+	+	+	+
ПК-1	Умеет: использовать полученные знания при решении практических задач по наладке, испытаниям и эксплуатации электромеханических элементов.	+	+	+	+	+	+
ПК-1	Имеет практический опыт: расчетов, анализа режимов работы и характеристик электромеханических элементов.	+	+	+	+	+	+

Типовые контрольные задания по каждому мероприятию находятся в приложениях.

7. Учебно-методическое и информационное обеспечение дисциплины

Печатная учебно-методическая документация

а) основная литература:

1. Беспалов, В. Я. Электрические машины Учеб. пособие для вузов по направлению 140600 "Электротехника, электромеханика и электротехнологии" В. Я. Беспалов, Н. Ф. Котеленец. - М.: Академия, 2006. - 312, [1] с. ил.
2. Копылов, И. П. Электрические машины Учеб. для вузов по электромех. и электроэнергет. специальностям. - 2-е изд., перераб. - М.: Высшая школа: Логос, 2000. - 606,[1] с. ил.

б) дополнительная литература:

1. Вольдек, А. И. Электрические машины. Введение в электромеханику. Машины постоянного тока и трансформаторы Текст учебник для вузов по направлению "Электротехника, электромеханика и электротехнологии" и "Электроэнергетика" А. И. Вольдек, В. В. Попов. - СПб. и др.: Питер, 2008. - 319 с. ил.
2. Вольдек, А. И. Электрические машины. Машины переменного тока Текст учебник для вузов по направлениям "Электротехника, электромеханика и электротехнологии" и "Электроэнергетика" А. И. Вольдек, В. В. Попов. - СПб. и др.: Питер, 2010. - 349 с. ил.
3. Гольдберг, О. Д. Электромеханика Текст учеб. для вузов по направлению 140200 "Электроэнергетика" О. Д. Гольдберг, С. П. Хелемская ; под ред. О. Д. Гольдберга. - М.: Академия, 2007. - 511, [1] с. ил.

в) отечественные и зарубежные журналы по дисциплине, имеющиеся в библиотеке:

1. Мехатроника, автоматизация, управление теорет. и приклад. науч.-техн. журн. Изд-во "Машиностроение" журнал. - М., 2002-

г) методические указания для студентов по освоению дисциплины:

1. Методические указания для выполнения лабораторных работ по дисциплине "Электромеханические элементы в мехатронике"

из них: учебно-методическое обеспечение самостоятельной работы студента:

1. Методические указания для выполнения лабораторных работ по дисциплине "Электромеханические элементы в мехатронике"

Электронная учебно-методическая документация

№	Вид литературы	Наименование ресурса в электронной форме	Библиографическое описание
1	Методические пособия для самостоятельной работы студента	Учебно-методические материалы кафедры	Методические указания для выполнения лабораторных работ по дисциплине "Электромеханические элементы в мехатронике" https://mechatronics.susu.ru/literature-rus.html
2	Основная литература	Электронно-библиотечная система издательства Лань	Тюков, В. А. Электромеханические системы : учебное пособие / В. А. Тюков. — Новосибирск : НГТУ, 2015. — 92 с. — ISBN 978-5-7782-2756-9. — Текст : электронный // Лань : электронно-библиотечная система. — URL: https://e.lanbook.com/book/118093 (дата обращения: 24.01.2022). — Режим доступа: для авториз. пользователей.

Перечень используемого программного обеспечения:

1. Microsoft-Windows(бессрочно)
2. Microsoft-Office(бессрочно)

Перечень используемых профессиональных баз данных и информационных справочных систем:

1. EBSCO Information Services-EBSCOhost Research Databases(28.02.2017)

8. Материально-техническое обеспечение дисциплины

Вид занятий	№ ауд.	Основное оборудование, стенды, макеты, компьютерная техника, предустановленное программное обеспечение, используемое для различных видов занятий
Лабораторные занятия	812-2 (36)	1. Персональный компьютер. 2. Проектор. 3. Интерактивная доска. 4. Программное обеспечение MS Office, Windows.
Лекции	815 (36)	1. Персональный компьютер. 2. Проектор. 3. Интерактивная доска. 4. Программное обеспечение MS Office, Windows.