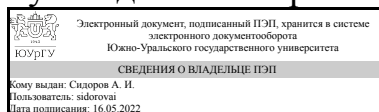


УТВЕРЖДАЮ:
Руководитель направления



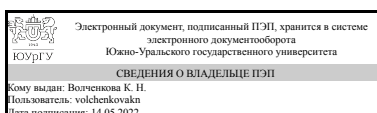
А. И. Сидоров

РАБОЧАЯ ПРОГРАММА

дисциплины 1.О.04 Деловой иностранный язык
для направления 20.03.01 Техносферная безопасность
уровень Бакалавриат
форма обучения очная
кафедра-разработчик Иностранные языки


Рабочая программа составлена в соответствии с ФГОС ВО по направлению подготовки 20.03.01 Техносферная безопасность, утверждённым приказом Минобрнауки от 25.05.2020 № 680

Зав.кафедрой разработчика,
к.пед.н., доц.



К. Н. Волченкова

Разработчик программы,
преподаватель



А. Р. Гайсина

1. Цели и задачи дисциплины

Цель курса – формирование иноязычной профессионально-ориентированной коммуникативной компетенции. Задачи курса: - развитие профессиональной компетенции, т.е. способности осуществлять деловое и профессиональное общение в профессиональной среде в стране и за рубежом; - совершенствование умений монологической и диалогической речи (обмен информацией, развитие умений устанавливать и поддерживать контакт в устной форме с партнерами и собеседниками, сообщать, запрашивать информацию в зависимости от задач общения) в рамках профессионально-делового общения; - развитие умений устанавливать и поддерживать контакт в письменной форме; - развитие и совершенствование всех видов чтения оригинальной профессионально-деловой литературы разных жанров, развитие аналитических умений отбирать публикации для изучения и обзора информации по профессионально-ориентированной тематике; - развитие и совершенствование умения понимать информацию аудиотекста по профессионально-деловой тематике, осуществлять смысловую обработку поступающей информации в зависимости от целевой установки; - формирование умений самостоятельной работы по овладению языком специальности. Курс охватывает основные профессиональные и деловые термины, частотные в сфере профессиональной деятельности. Последовательность обучения определяется совокупностью использования разнообразных знаний, навыков и умений для успешного выполнения коммуникативных заданий с ориентацией на предметное содержание профессиональной деятельности обучающегося.

Краткое содержание дисциплины

Модуль 4. Деловой иностранный язык (профессионально-ориентированный курс).
Изучаемые темы: Тема 1. Профессия инженера. Тема 2. Наука и технологии. Тема 3. Основы техносферной безопасности. Тема 4. Основные проблемы техносферной безопасности. Тема 5. Взаимодействие человека и окружающей среды. Тема 6. Основы безопасности на производстве.

2. Компетенции обучающегося, формируемые в результате освоения дисциплины

Планируемые результаты освоения ОП ВО (компетенции)	Планируемые результаты обучения по дисциплине
УК-4 Способен осуществлять деловую коммуникацию в устной и письменной формах на государственном языке Российской Федерации и иностранном(ых) языке(ах)	Знает: основные особенности зарубежной системы образования в области избранной профессии; особенности собственного стиля овладения предметными знаниями; основные параметры языка конкретной специальности в деловом общении Умеет: создавать устные и письменные тексты, соответствующие конкретной ситуации делового общения; реализовать коммуникативное намерение с целью воздействия на партнера по деловому общению Имеет практический опыт: использования стратегий рефлексии и самооценки в целях самосовершенствования личных качеств и

	достижений; презентационных технологий для предъявления информации; исследовательских технологий для выполнения проектных заданий
УК-5 Способен воспринимать межкультурное разнообразие общества в социально-историческом, этическом и философском контекстах	Знает: основы межкультурной деловой коммуникации, основные принципы поведения в поликультурном социуме для решения учебно-деловых задач Умеет: проявлять толерантность, эмпатию, открытость и дружелюбие при общении с представителями другой культуры; предупреждать возникновение стереотипов, предубеждений по отношению к собственной культуре; выступать в роли медиатора культур Имеет практический опыт: эффективно сотрудничать с людьми с учетом их социокультурных особенностей в целях успешного выполнения учебно-деловых задач

3. Место дисциплины в структуре ОП ВО

Перечень предшествующих дисциплин, видов работ учебного плана	Перечень последующих дисциплин, видов работ
1.О.03 Иностранный язык, 1.О.05 Русский язык и культура речи, 1.О.01 История	ФД.01 Иностранный язык в сфере профессиональной коммуникации

Требования к «входным» знаниям, умениям, навыкам студента, необходимым при освоении данной дисциплины и приобретенным в результате освоения предшествующих дисциплин:

Дисциплина	Требования
1.О.05 Русский язык и культура речи	Знает: орфоэпические, лексические, морфологические, синтаксические и стилистические нормы современного русского литературного языка; специфику и жанровое разнообразие стилевой системы русского языка; основные правила делового общения в устной и письменной форме Умеет: создавать грамотные тексты разных жанров в официально-деловом и научном стилях; использовать различные приёмы аргументации для решения задач межличностного взаимодействия в конкретных коммуникативных ситуациях; управлять своим речевым поведением; применять правила русского речевого этикета Имеет практический опыт: создания устных и письменных форм делового текста; использования современных информационных ресурсов для решения коммуникативных задач, в том числе в области деловой коммуникации
1.О.03 Иностранный язык	Знает: закономерности и особенности социально-исторического развития различных культур в этическом и философском контексте, основные фонетические, лексико-

	грамматические, стилистические особенности изучаемого языка и его отличие от родного языка; особенности собственного стиля овладения предметными знаниями; основные различия письменной и устной речи Умеет: методами адекватного восприятия межкультурного разнообразия общества в социально-историческом, этическом и философском контекстах, продуцировать адекватные в условиях конкретной ситуации общения устные и письменные тексты; адекватно понимать и интерпретировать смысл и намерение автора при восприятии устных и письменных аутентичных текстов; выявлять сходство и различия в системах родного и иностранного языка Имеет практический опыт: общения в мире культурного многообразия с использованием этических норм поведения, использования учебных стратегий для организации своей учебной деятельности; когнитивных стратегий для автономного изучения иностранного языка; приемов запоминания и структурирования усваиваемого материала; интернет-технологий для выбора оптимального режима получения информации
1.О.01 История	Знает: Основные этапы и закономерности исторического развития России в контексте мировой истории. Фактажную информацию по истории России Умеет: Выстраивать причинно-следственные связи и формировать собственное обоснованное мнение о прошлом и настоящем нашей страны, применять исторические знания для выражения гражданской позиции Имеет практический опыт:

4. Объём и виды учебной работы

Общая трудоемкость дисциплины составляет 3 з.е., 108 ч., 86,25 ч. контактной работы

Вид учебной работы	Всего часов	Распределение по семестрам в часах
		Номер семестра
		4
Общая трудоёмкость дисциплины	108	108
<i>Аудиторные занятия:</i>	80	80
Лекции (Л)	0	0
Практические занятия, семинары и (или) другие виды аудиторных занятий (ПЗ)	80	80
Лабораторные работы (ЛР)	0	0
<i>Самостоятельная работа (СРС)</i>	21,75	21,75
с применением дистанционных образовательных	0	

технологий		
Подготовка к дифференцированному зачету.	10,5	10.5
Проектная работа.	2	2
Составление глоссария по профессиональной терминологии модуля.	1,75	1.75
Мультимедийная презентация.	2	2
Презентация.	2	2
Эссе.	1,5	1.5
Доклад.	2	2
Консультации и промежуточная аттестация	6,25	6,25
Вид контроля (зачет, диф.зачет, экзамен)	-	диф.зачет

5. Содержание дисциплины

№ раздела	Наименование разделов дисциплины	Объем аудиторных занятий по видам в часах			
		Всего	Л	ПЗ	ЛР
1	Профессия инженера.	12	0	12	0
2	Наука и технологии.	12	0	12	0
3	Основы техносферной безопасности.	12	0	12	0
4	Основные проблемы техносферной безопасности.	16	0	16	0
5	Взаимодействие человека и окружающей среды.	16	0	16	0
6	Основы безопасности на производстве.	12	0	12	0

5.1. Лекции

Не предусмотрены

5.2. Практические занятия, семинары

№ занятия	№ раздела	Наименование или краткое содержание практического занятия, семинара	Кол-во часов
1-2	1	Тема: Профессия инженера. Знания, умения и навыки, необходимые для профессии инженера. Лексика: 70 лексических единиц. Грамматика: Revision. Simple Tenses. Чтение: Engineering. Branches of Engineering.	6
3-4	1	Тема: Профессия инженера. Составляющие профессии инженера. Лексика: 30 лексических единиц. Грамматика: Revision. Active Voice. Чтение: The skills and qualities for an engineer. Обсуждение: Какие качества необходимы современному инженеру. Контроль выполнения самостоятельной работы.	6
5-6	2	Тема: Наука и технологии. Лексика: 30 лексических единиц. Грамматика: Conditionals. Чтение: Science, its definition and history. Effect of technology on our life. Аудирование: Science and technology.	6
7-8	2	Тема: Наука и технология. Лексика: 50 лексических единиц. Грамматика: Conditionals. Revision. Чтение: Positive and negative effect of technology on the society. Проектная работа: Влияние современных технологий на нашу жизнь. Контроль выполнения самостоятельной работы.	6
9-10	3	Тема: Основы техносферной безопасности. Лексика: 30 лексических единиц. Грамматика: Continuous Tenses. Чтение: What are the basics of technosphere safety.	6

11-12	3	Тема: Основы техносферной безопасности. Лексика: 50 лексических единиц. Грамматика: Continuous Tenses. Revision. Чтение: The importance of knowledge of technosphere safety. Контроль выполнения самостоятельной работы.	6
13-14	4	Тема: Основные проблемы техносферной безопасности. Лексика: 30 лексических единиц. Грамматика: Perfect Tenses. Чтение: The main problems in technosphere safety.	6
15-16	4	Тема: Основные проблемы техносферной безопасности. Лексика: 30 лексических единиц. Грамматика: Perfect Tenses. Revision. Чтение: The role of a man in technosphere safety.	6
17	4	Тема: Основные проблемы техносферной безопасности. Лексика: 30 лексических единиц. Грамматика: Perfect Tenses. Чтение: The main problems in technosphere safety.	4
18	5	Тема: Взаимодействие человека и окружающей среды. Лексика: 30 лексических единиц. Грамматика: Modal verbs. Чтение: The relations of people and the environment.	6
18	5	Тема: Взаимодействие человека и окружающей среды. Лексика: 30 лексических единиц. Грамматика: Modal verbs. Чтение: The relations of people and the environment.	4
19	5	Тема: Взаимодействие человека и окружающей среды. Лексика: 50 лексических единиц. Грамматика: Modal verbs. Revision. Чтение: Good and bad influence of people on the environment. Контроль выполнения самостоятельной работы.	6
20-22	6	Тема: Основы безопасности на производстве. Лексика: 30 лексических единиц. Грамматика: Indirect Speech. Чтение: Technosphere safety in manufacturing.	6
23-24	6	Тема: Основы безопасности на производстве. Лексика: 30 лексических единиц. Грамматика: Indirect speech. Revision. Чтение: The service of different equipment in manufacturing. Подготовка к дифференцированному зачету. Лексико-грамматический тест.	6

5.3. Лабораторные работы

Не предусмотрены

5.4. Самостоятельная работа студента

Подвид СРС	Выполнение
Подвид СРС	Список литературы (с указанием разд)
Подготовка к дифференцированному зачету.	ПУМД, доп. лит. п. 2. с. 400-450. ЭУМД, доп. лит. п. 1. с. 10-15. ЭУМД, п. 2. с. 14-18. (https://www.google.com/search?q=%D0%9F%D0%A3%D0%9C%D0%94%2C%D0%94%2C%D0%AD%D0%A3%D0%9C%D0%94.%D0%B4%D0%BE%D0%BF.%D0%B5%D0%AD%D0%A3%D0%9C%D0%94.%D0%BF.2.%D1%81.14-18.&rlz=1C1SQJL_enRU896RU896&oq=%D0%9F%D0%A3%D0%9C%D0%94%2C%D0%94%2C%D0%AD%D0%A3%D0%9C%D0%94.%D0%B4%D0%BE%D0%BF.%D0%B5%D0%AD%D0%A3%D0%9C%D0%94.%D0%BF.2.%D1%81.14-18.&aqs=chrome)
Проектная работа.	ПУМД, Осн. лит. п. 1 с. 90-100. ЭУМД, п. 3 с. 10-15. (https://www.susu.ru/sites/default/files)
Составление глоссария по профессиональной терминологии модуля.	ПУМД, Осн. лит. п. 1 с. 140-150. ЭУМД, п. 2 с. 4-6 (https://www.google.com/search?q=%D0%9F%D0%A3%D0%9C%D0%94%2C%D0%94%2C%D0%AD%D0%A3%D0%9C%D0%94.%D0%B4%D0%BE%D0%BF.%D0%B5%D0%AD%D0%A3%D0%9C%D0%94.%D0%BF.2.%D1%81.14-18.&rlz=1C1SQJL_enRU896RU896&oq=%D0%9F%D0%A3%D0%9C%D0%94%2C%D0%94%2C%D0%AD%D0%A3%D0%9C%D0%94.%D0%B4%D0%BE%D0%BF.%D0%B5%D0%AD%D0%A3%D0%9C%D0%94.%D0%BF.2.%D1%81.14-18.&aqs=chrome)

	150.%D0%AD%D0%A3%D0%9C%D0%94.%D0%BF.2%D1%81.4-6&aqs=chrome..
Мультимедийная презентация.	ПУМД,Осн.лит.п.1 с.90-100. ПУМД,доп.лит.п.2.с50-70. ЭУМД.п.2.с.3-8. (https://www.susu.ru)
Презентация.	ПУМД,Осн.лит.п.1 с.100-110.ЭУМД.п.2.с.2-6. ЭУМД.п.3 с.3-6 (https://www.susu.ru)
Эссе.	ПУМД. Доп.лит. п.2 с. 250-270. ЭУМД,п. 2 с. 10-12 (https://www.google.com/search?q=%D0%9F%D0%A3%D0%9C%D0%94.+%D0%94.270.+%D0%AD%D0%A3%D0%9C%D0%94%2C%D0%BF.+2+%D1%81.+10-12&rlz=1C1SQJL_enRU896RU896&oq=%D0%9F%D0%A3%D0%9C%D0%94.+%D0%94.-270.+%D0%AD%D0%A3%D0%9C%D0%94%2C%D0%BF.+2+%D1%81.+10-12&)
Доклад.	ПУМД,Осн.лит.п.1 с.90-100.ЭУМД.п.3с.10-15. (https://www.susu.ru/sites/default/files/2017-09/150.%D0%AD%D0%A3%D0%9C%D0%94.%D0%BF.2%D1%81.4-6&aqs=chrome..)

6. Фонд оценочных средств для проведения текущего контроля успеваемости, промежуточной аттестации

Контроль качества освоения образовательной программы осуществляется в соответствии с Положением о балльно-рейтинговой системе оценивания результатов учебной деятельности обучающихся.

6.1. Контрольные мероприятия (КМ)

№ КМ	Се-местр	Вид контроля	Название контрольного мероприятия	Вес	Макс. балл	Порядок начисления баллов	Учитывается в ПА
1	4	Текущий контроль	Устное сообщение	1	5	<p>1. Раскрытие темы. Тема раскрыта – 1 балла. Тема не раскрыта – 0 баллов.</p> <p>2. Структура. Текст сообщения выстроен логично, присутствует вступление, основное содержание, заключение – 1 балл. Не соблюдена структура: отсутствует вступление и/или заключение – 0 баллов.</p> <p>3. Объем устного сообщения. Сообщение объемом 20-25 предложений – 1 балл, менее 20 предложений – 0 баллов.</p> <p>4. Представление информации. Студент рассказывает, лишь иногда обращаясь к тексту – 1 балл. Студент полностью читает доклад – 0 баллов.</p>	дифференцированный зачет

						5. Языковая грамотность устного сообщения. Речь студента не содержит ошибок, препятствующих пониманию– 1 балл. Имеются серьезные ошибки, препятствующие пониманию – 0 баллов.	
2	4	Текущий контроль	Устное сообщение	1	5	1. Раскрытие темы. Тема раскрыта– 1 балла. Тема не раскрыта – 0 баллов. 2. Структура. Текст сообщения выстроен логично, присутствует вступление, основное содержание, заключение– 1 балл. Не соблюдена структура: отсутствует вступление и/или заключение– 0 баллов. 3. Объем устного сообщения. Сообщение объемом 20-25 предложений – 1 балл, менее 20 предложений – 0 баллов. 4. Представление информации. Студент рассказывает, лишь иногда обращаясь к тексту – 1 балл. Студент полностью читает доклад – 0 баллов. 5. Языковая грамотность устного сообщения. Речь студента не содержит ошибок, препятствующих пониманию– 1 балл. Имеются серьезные ошибки, препятствующие пониманию – 0 баллов.	дифференцированный зачет
3	4	Текущий	Эссе	1	5	.Структура эссе	дифференцированный

		контроль				<p>представлена верно – 1 балл. Структура эссе нарушена (нет хотя бы одного из элементов: введения, основной части или заключения) - 0 баллов.</p> <p>2. Содержание эссе. Тема полностью раскрыта – 1 балл, тема не раскрыта или раскрыта не полностью – 0 баллов.</p> <p>3. Объем работы. 200-250 слов - 1 балл. Менее 200 или более 300 слов – 0 баллов.</p> <p>4. Последовательность и согласованность изложения. Части связаны между собой, а также есть связи внутри них – 1 балл. Части эссе не связаны между собой и/или нет связи внутри них - 0 баллов.</p> <p>5. Грамотность. Ошибки отсутствуют или незначительны, единичны, не мешают пониманию – 1 балл. Многочисленные ошибки (более 5 лексико-грамматических или речевых) или ошибки, мешающие пониманию – 0 баллов.</p>	зачет
4	4	Текущий контроль	Мультимедийная презентация	1,5	10	<p>1. Раскрытие темы. Тема раскрыта полностью – 2 балла. Тема раскрыта не полностью – 1 балл. Тема не раскрыта – 0 баллов.</p> <p>2. Структура. Текст работы выстроен логично, присутствует вступление, основное содержание, заключение,</p>	дифференцированный зачет

					<p>титульный слайд – 1 балл. Не соблюдена структура: отсутствует вступление и/или заключение и/или титульный слайд – 0 баллов.</p> <p>3. Наполнение слайдов: наличие основных терминов, таблиц, графиков, фото, диаграмм, изображений – 1 балл. Избыток текста на слайдах, отсутствие основных терминов, таблиц, графиков, фото, диаграмм, изображений – 0 баллов.</p> <p>4. Оформление. Цвет фона и шрифта, размер используемого шрифта удобны для восприятия – 1 балл. Цвет фона и шрифта, размер шрифта затрудняют восприятие – 0 баллов.</p> <p>5. Манера подачи. Выступающий уложился в отведенное время, рассказывал без опоры на печатный текст – 1 балл. Выступающий не уложился в отведенное время и/или опирался на печатный текст - 0 баллов.</p> <p>6. Языковая грамотность слайдов презентации. Слайды презентации не содержат языковых ошибок – 1 балл. На слайдах имеются ошибки,</p>	
--	--	--	--	--	--	--

					<p>препятствующие пониманию – 0 баллов.</p> <p>7. Языковая грамотность устного сообщения. Лексические, грамматические и фонетические ошибки незначительны и не препятствуют пониманию – 1 балл. Имеются серьезные ошибки, препятствующие пониманию – 0 баллов.</p> <p>8. Вопросы аудитории. Выступающий четко и грамотно ответил на все вопросы - 2 балла. Выступающий ответил не на все вопросы - 1 балл. Выступающий не ответил на вопросы – 0 баллов.</p>		
5	4	Текущий контроль	Проектная работа	2	20	<p>1. Содержание. Содержание работы соответствует заявленной теме – 2 балла; содержание работы отклоняется от заявленной темы – 1 балл, содержание работы не соответствует заявленной теме – 0 баллов.</p> <p>2. Раскрытие темы. Тема раскрыта полностью – 2 балла. Тема раскрыта не полностью – 1 балл. Тема не раскрыта – 0 баллов.</p> <p>3. Визуальное представление работы. Работа визуально представлена</p>	дифференцированный зачет

					<p>(презентация, ментальная карта, раздаточный материал, инфографика и т.д.) – 2 балла. Визуальная информация представлена недостаточно / избыточно – 1 балл. Работа визуально не представлена – 0 баллов.</p> <p>4. Оформление работы. Визуальная информация понятна и легко воспринимается – 1 балл, визуальная информация непонятна / с трудом воспринимается – 0 баллов.</p> <p>5. Грамотность визуально представленной информации. Информация на слайдах, ментальных картах и т.д. представлена без ошибок – 2 балла. Информация представлена с ошибками, не препятствующими пониманию – 1 балл. Информация представлена с ошибками, препятствующими пониманию – 0 баллов.</p> <p>6. Структура представления проекта. Проект логически выстроен в соответствии с заявленной темой, поставленными задачами и полученными результатами – 2</p>	
--	--	--	--	--	---	--

					<p>балла. Нарушение логики представления проекта – 1 балл. Логика представления проекта отсутствует – 0 баллов.</p> <p>7. Представление информации. Студент рассказывает, не читая с листа – 2 балла. Студент рассказывает, иногда обращаясь к тексту – 1 балл. Студент полностью читает доклад – 0 баллов.</p> <p>8. Время выступления. Выступающий уложился в отведенное преподавателем время (7-10 мин) – 1 балл. Выступающий не уложился в отведенное преподавателем время – 0 баллов.</p> <p>9. Языковая грамотность устного сообщения. Речь студента не содержит ошибок - 2 балла. Лексические, грамматические и фонетические ошибки незначительны и не препятствуют пониманию – 1 балл. Имеются серьезные ошибки, препятствующие пониманию – 0 баллов.</p> <p>10. Ответы на вопросы аудитории. Выступающий четко и грамотно ответил на все вопросы - 2 балла. Выступающий ответил не на все вопросы и/или</p>	
--	--	--	--	--	--	--

					<p>допустил лексико-грамматические ошибки - 1 балл. Выступающий не ответил на вопросы – 0 баллов.</p> <p>11. Своевременность представления работы. Работа представлена вовремя – 1 балл, работа не представлена вовремя – 0 баллов.</p> <p>12. Оригинальность представления работы. Работа представлена творчески – 1 балл, представление работы лишено оригинальности – 0 баллов.</p>		
6	4	Текущий контроль	Глоссарий	1,5	10	<p>Критерий 1. Количество лексических единиц в глоссарии. 86-100 слов и выражений – 3 балла. 71-85 слов и выражений – 2 балла. 50-70 слов и выражений – 1 балл. Менее 50 слов и выражений – 0 баллов.</p> <p>Критерий 2. Семантические связи. Семантические связи указаны – 1 балл. Семантические связи не указаны или указаны частично – 0 баллов.</p> <p>Критерий 3. Контекст. Контекст указан – 1 балл. Контекст не указан или указан частично – 0 баллов.</p> <p>Критерий 4. Использование лексики из словаря в докладе по прочитанной</p>	дифференцированный зачет

						<p>статье. Лексика употреблена верно и в правильном контексте – 3 балла. Лексика употребляется в правильном контексте в достаточном для правильного понимания количестве, возможны незначительные и единичные замены – 2 балла. Лексика употреблена частично или заменена на более простую – 1 балл. Лексика не употреблена – 0 баллов.</p> <p>Критерий 5. Качество лексики. Лексика не содержит слов непрофессиональной тематики – 2 балла. Лексика содержит до 25% слов, несоответствующих профессиональной тематике – 1 балл. Лексика содержит до 50% слов, несоответствующих профессиональной направленности – 0 баллов.</p>	
7	4	Текущий контроль	Лексико-грамматический тест	2	24	Тест содержит 24 вопроса. Максимальный балл - 24. Каждый правильный ответ оценивается в 1 балл.	дифференцированный зачет
8	4	Бонус	Участие в олимпиадах	-	15	Студент представляет копии документов, подтверждающие победу или участие в предметных олимпиадах по темам дисциплины. При оценивании результатов мероприятия используется балльно-рейтинговая система оценивания результатов учебной	дифференцированный зачет

						<p>деятельности обучающихся (утверждена приказом ректора от 24.05.2019 г. № 179).</p> <p>Максимально возможная величина бонус-рейтинга +15 %.</p> <p>+15 % за победу в олимпиаде международного уровня; +10 % за победу в олимпиаде российского уровня; +5 % за победу в олимпиаде университетского уровня; +1 % за участие в олимпиаде.</p>	
9	4	Промежуточная аттестация	Дифференцированный зачет	-	20	<p>1. Содержание. Содержание ответа соответствует заявленной теме – 2 балла; содержание ответа отклоняется от заявленной темы – 1 балл, содержание ответа не соответствует заявленной теме – 0 баллов.</p> <p>2. Раскрытие темы. Тема раскрыта полностью – 2 балла. Тема раскрыта не полностью – 1 балл. Тема не раскрыта – 0 баллов.</p> <p>3. Структура представления ответа. Ответ логически выстроен в соответствии с заявленной темой и поставленными задачами – 2 балла. Нарушение логики представления ответа – 1 балл. Логика представления ответа отсутствует – 0 баллов.</p> <p>4. Представление</p>	дифференцированный зачет

					<p>информации. Студент рассказывает, не читая с листа – 2 балла. Студент рассказывает, иногда обращаясь к тексту – 1 балл. Студент полностью читает текст – 0 баллов.</p> <p>5. Время ответа. Выступающий уложился в отведенное преподавателем время (7-10 мин) – 1 балл. Выступающий не уложился в отведенное преподавателем время – 0 баллов.</p> <p>6. Языковая грамотность устного сообщения. Лексический аспект. Речь студента не содержит лексических ошибок - 2 балла. Лексические ошибки незначительны и не препятствуют пониманию – 1 балл. Имеются серьезные лексические ошибки, препятствующие пониманию – 0 баллов.</p> <p>7. Языковая грамотность устного сообщения. Грамматический аспект. Речь студента не содержит грамматических ошибок - 2 балла. Грамматические ошибки незначительны и не препятствуют пониманию – 1 балл. Имеются серьезные грамматические ошибки, препятствующие</p>	
--	--	--	--	--	---	--

					<p>пониманию – 0 баллов.</p> <p>8. Языковая грамотность устного сообщения. Фонетический аспект. Речь студента не содержит фонетических ошибок - 2 балла. Фонетические ошибки незначительны и не препятствуют пониманию – 1 балл. Имеются серьезные фонетические ошибки, препятствующие пониманию – 0 баллов.</p> <p>9. Владение профессиональной терминологией. Студент грамотно пользуется соответствующей терминологией в соответствующем контексте - 3 балла. Студент допускает незначительные ошибки при использовании терминологии – 2 балла. Студент допускает серьезные ошибки, препятствующие пониманию – 1 балл. Студент не знает терминологии – 0 баллов.</p> <p>10. Выступающий четко и грамотно ответил на все вопросы - 2 балла. Выступающий ответил не на все вопросы - 1 балл. Выступающий не ответил на вопросы – 0 баллов.</p>	
--	--	--	--	--	---	--

6.2. Процедура проведения, критерии оценивания

Вид промежуточной аттестации	Процедура проведения	Критерии оценивания
дифференцированный зачет	Рейтинг обучающегося по дисциплине определяется только по результатам текущего контроля. Студент вправе пройти контрольное мероприятие в рамках промежуточной аттестации (зачет/экзамен) для улучшения своего рейтинга и получить оценку по дисциплине согласно п. 2.4 Положение о БРС (приказ ректора от 10.03.2022 г № 25-13/09). Контрольное мероприятие зачета проводится для тех студентов, рейтинг которых при выполнении контрольных мероприятий в течение семестра составил менее 60%. Контрольное мероприятие зачета состоит из двух этапов. 1. Раскрытие тезиса (темы); 2. Беседа с преподавателем.	В соответствии с пп. 2.5, 2.6 Положения

6.3. Паспорт фонда оценочных средств

Компетенции	Результаты обучения	№ КМ									
		1	2	3	4	5	6	7	8	9	
УК-4	Знает: основные особенности зарубежной системы образования в области избранной профессии; особенности собственного стиля овладения предметными знаниями; основные параметры языка конкретной специальности в деловом общении						+		+	+	+
УК-4	Умеет: создавать устные и письменные тексты, соответствующие конкретной ситуации делового общения; реализовать коммуникативное намерение с целью воздействия на партнера по деловому общению				+			+	+	+	+
УК-4	Имеет практический опыт: использования стратегий рефлексии и самооценки в целях самосовершенствования личных качеств и достижений; презентационных технологий для предъявления информации; исследовательских технологий для выполнения проектных заданий							+		+	+
УК-5	Знает: основы межкультурной деловой коммуникации, основные принципы поведения в поликультурном социуме для решения учебно-деловых задач	+	+	+	+	+				+	+
УК-5	Умеет: проявлять толерантность, эмпатию, открытость и дружелюбие при общении с представителями другой культуры; предупреждать возникновение стереотипов, предубеждений по отношению к собственной культуре; выступать в роли медиатора культур	+	+		+					+	+
УК-5	Имеет практический опыт: эффективно сотрудничать с людьми с учетом их социокультурных особенностей в целях успешного выполнения учебно-деловых задач	+	+		+	+				+	+

Типовые контрольные задания по каждому мероприятию находятся в приложениях.

7. Учебно-методическое и информационное обеспечение дисциплины

Печатная учебно-методическая документация

а) основная литература:

1. Кашкин, В. Б. Развитие навыков профессиональной речи на английском языке [Текст] учеб. пособие для техн. специальностей В. Б.

Кашкин, Л. В. Квасова, Э. П. Комарова. - Воронеж: Издательство Воронежского университета, 1988. - 127 с.

б) дополнительная литература:

1. Голицынский, Ю. Б. Грамматика [Текст] сб. упражнений Ю. Б. Голицынский, Н. А. Голицынская. - 7-е изд., испр. и доп. - СПб.: Каро, 2014. - 574, [1] с.
2. Английский язык для инженеров [Текст] учеб. для вузов по техн. специальностям Т. Ю. Полякова, Е. В. Синявская, О. И. Тынкова, Э. С. Улановская. - 7-е изд., испр. - М.: Высшая школа, 2007. - 462, [1] с. ил.

в) отечественные и зарубежные журналы по дисциплине, имеющиеся в библиотеке:

1. Проблемы безопасности и чрезвычайных ситуаций ,Информ. сб. ,Рос. акад. наук, Всерос. ин-т науч. и техн. информ. (ВИНИТИ). - М. - 2016. - №1-6

г) методические указания для студентов по освоению дисциплины:

1. Сергеева, Л.М. Английский язык: учебное пособие по аннотированию и реферированию/ Л.М.Сергеева, С.М.Колова. – Челябинск: Изд-во ЮУрГУ, 2007. – 60 с.

из них: учебно-методическое обеспечение самостоятельной работы студента:

1. Сергеева, Л.М. Английский язык: учебное пособие по аннотированию и реферированию/ Л.М.Сергеева, С.М.Колова. – Челябинск: Изд-во ЮУрГУ, 2007. – 60 с.

Электронная учебно-методическая документация

№	Вид литературы	Наименование ресурса в электронной форме	Библиографическое описание
1	Дополнительная литература	Электронный каталог ЮУрГУ	Английский язык в социокультурном аспекте / С. М. Колова, И.В. Ставцева. - ЮУрГУ, Челябинск, Б.г. http://virtua.lib.susu.ru/cgi-bin/gw_2011_1_4/chameleon
2	Методические пособия для самостоятельной работы студента	Электронный каталог ЮУрГУ	Английский язык Текст метод. указания по самостоят. работе студентов (бакалавриат) К. Н. Волченкова, Е. Г. Шрайбер ; Юж.-Урал. гос. ун-т, Каф. Иностр. яз.; ЮУрГУ http://virtua.lib.susu.ru/cgi-bin/gw_2011_1_4/chameleon
3	Методические пособия для преподавателя	Электронный каталог ЮУрГУ	Английский язык Текст метод. указания по технологии работы над науч. проф. проектом Е. Г. Короткова, И. А. Колегова ; Юж.-Урал. гос. ун-т, Каф. Иностр. яз.; ЮУрГУ http://virtua.lib.susu.ru/cgi-bin/gw_2011_1_4/chameleon

Перечень используемого программного обеспечения:

1. ФГАОУ ВО "ЮУрГУ (НИУ)"-Портал "Электронный ЮУрГУ" (<https://edu.susu.ru>)(бессрочно)

Перечень используемых профессиональных баз данных и информационных справочных систем:

1. -База данных ВИНТИ РАН(бессрочно)

8. Материально-техническое обеспечение дисциплины

Вид занятий	№ ауд.	Основное оборудование, стенды, макеты, компьютерная техника, предустановленное программное обеспечение, используемое для различных видов занятий
Практические занятия и семинары	457 (2)	Мультимедийный компьютерный класс: телевизор, DVD, CD магнитофоны, мультимедийный проектор, проекционный экран, Интернет, доступ в мультимедийный каталог
Практические занятия и семинары	457a (2)	Мультимедийный проектор, компьютер, мультимедийный класс, принтер, телевизор, DVD, CD магнитофоны, мультимедийный каталог
Практические занятия и семинары	464 (2)	Сервер, мультимедийный класс, принтер, телевизор, DVD, CD магнитофоны, мультимедийный каталог
Практические занятия и семинары	464a (2)	Мультимедийный проектор, проекционный экран, компьютер, телевизор, DVD, CD магнитофоны, Интернет, доступ в мультимедийный каталог
Практические занятия и семинары	576a (2)	Кабинет дистанционного обучения: компьютер, телевизор, DVD, CD магнитофоны, мультимедийный проектор, проекционный экран, Интернет, доступ в мультимедийный каталог