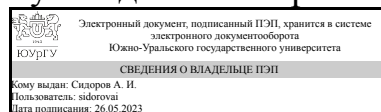


ЮЖНО-УРАЛЬСКИЙ ГОСУДАРСТВЕННЫЙ УНИВЕРСИТЕТ

УТВЕРЖДАЮ:
Руководитель направления



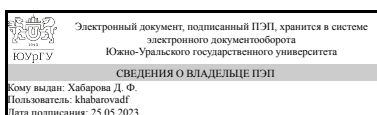
А. И. Сидоров

РАБОЧАЯ ПРОГРАММА

дисциплины 1.О.20 Гидравлика и основы гидропневмосистем
для направления 20.03.01 Техносферная безопасность
уровень Бакалавриат
форма обучения очная
кафедра-разработчик Гидравлика и гидропневмосистемы

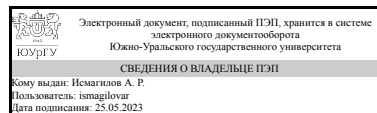
Рабочая программа составлена в соответствии с ФГОС ВО по направлению подготовки 20.03.01 Техносферная безопасность, утверждённым приказом Минобрнауки от 25.05.2020 № 680

Зав.кафедрой разработчика,
к.техн.н.



Д. Ф. Хабарова

Разработчик программы,
к.техн.н., доцент



А. Р. Исмагилов

1. Цели и задачи дисциплины

Задача изучения гидравлики состоит в формировании у студентов глубоких знаний о законах движения и равновесия жидкостей и газов, их силового взаимодействия с обтекаемыми телами с целью выработки умений и представлений, необходимых для усвоения других общетехнических и профилирующих предметов, а также для решения инженерных задач, возникающих при эксплуатации промышленного гидравлического и газового оборудования и систем на их основе.

Краткое содержание дисциплины

Дисциплина "Гидравлика" знакомит студентов с общими законами покоя и движения жидкостей (капельных и газообразных), учит анализировать различные гидравлические явления и строить их математические модели. Предлагаемый студентам курс дает возможность приобрести начальные навыки в решении гидравлических задач. В течение семестра студенты решают задачи на практических занятиях, выполняют тестирование по материалам лекционных занятий, выполняют лабораторные работы. Вид промежуточной аттестации: зачет.

2. Компетенции обучающегося, формируемые в результате освоения дисциплины

Планируемые результаты освоения ОП ВО (компетенции)	Планируемые результаты обучения по дисциплине
ОПК-1 Способен учитывать современные тенденции развития техники и технологий в области техносферной безопасности, измерительной и вычислительной техники, информационных технологий при решении типовых задач в области профессиональной деятельности, связанной с защитой окружающей среды и обеспечением безопасности человека	Знает: основные закономерности равновесия и движения жидкостей и газов, основные опасности, связанные с эксплуатацией гидравлических и пневматических систем Умеет: выполнять типовые расчеты основных параметров гидравлических и пневматических систем, прогнозировать последствия опасных производственных ситуаций и разрабатывать мероприятия по их предотвращению Имеет практический опыт: оптимизации гидропневмосистем

3. Место дисциплины в структуре ОП ВО

Перечень предшествующих дисциплин, видов работ учебного плана	Перечень последующих дисциплин, видов работ
1.О.17 Сопротивление материалов, 1.О.19 Теплотехника, 1.О.22 Метрология, стандартизация, сертификация, 1.О.24 Электротехника и электроника, 1.О.16 Теоретическая механика, 1.О.21 Технология конструкционных материалов, 1.О.15.03 Компьютерная графика, 1.О.23 Материаловедение, 1.О.27 Теория горения и взрыва, 1.О.18 Детали машин и основы конструирования, 1.О.11 Физика,	Не предусмотрены

Учебная практика (научно-исследовательская работа, получение первичных навыков научно-исследовательской работы) (4 семестр)	
---	--

Требования к «входным» знаниям, умениям, навыкам студента, необходимым при освоении данной дисциплины и приобретенным в результате освоения предшествующих дисциплин:

Дисциплина	Требования
1.О.27 Теория горения и взрыва	<p>Знает: современные тенденции развития техники и технологий в областях техносферной и пожарной безопасности ;химические и физические процессы взаимодействия горючих материалов и окислителей, происходящие при пожарах и взрывах, особенности горения различных веществ и материалов, а также условия, необходимые для различных взрывных явлений; параметры пожаро-и взрывоопасности веществ и материалов, применяемых главным образом в техносфере, способы определения параметров ударных волн, распространяющихся в воздухе, грунте и воде</p> <p>Умеет: решать типовые задачи в области профессиональной деятельности, связанной с обеспечением безопасных условий и охраны труда, пожарной безопасности, определять параметры воздушной ударной волны давления, скорости распространения, время действия, импульс давления; проводить расчеты критериев пожарной и взрывной опасности, применять полученные знания при разработке мероприятий по защите окружающей среды от техногенного воздействия производства</p> <p>Имеет практический опыт: решения типовых задач в области профессиональной деятельности, связанной с обеспечением безопасных условий и охраны труда, пожарной безопасности; определении характера воздействия взрыва на организм человека; владения методиками расчета объема и состава продуктов горения и взрыва, продуктов взрывчатого разложения, теплоты и температуры взрыва</p>
1.О.23 Материаловедение	<p>Знает: типы и классы современных материалов, основы технологических процессов модификации и изменения свойств материалов, современные проблемы теоретического и прикладного материаловедения</p> <p>Умеет: связывать структуру, свойства материалов и явления, протекающие в них, с технологическими процессами обработки, выбирать наиболее рациональные и современные методы упрочнения материалов с учетом технологических требований к изделиям и возможностями производства</p> <p>Имеет практический опыт: анализа и определения</p>

	структуры и свойств материалов, навыками разработки технологических процессов термической обработки материалов
1.О.11 Физика	Знает: Основные законы природы Умеет: применять законы физики для решения современных и перспективных профессиональных задач Имеет практический опыт: применения методов анализа физических явлений
1.О.15.03 Компьютерная графика	Знает: правила выполнения чертежей деталей, сборочных единиц и элементов конструкций, требования стандартов Единой системы конструкторской документации (ЕСКД) и Единой системы технической документации (ЕСТД) к оформлению и составлению чертежей, методы решения инженерно-геометрических задач на чертеже Умеет: анализировать и моделировать форму предметов по их чертежам, строить и читать чертежи; решать инженерно-геометрические задачи на чертеже; применять нормативные документы и государственные стандарты, необходимые для оформления чертежей и другой конструкторско-технологической документации, уметь применять компьютерные технологии для построения чертежей и изучения пространственных свойств геометрических объектов Имеет практический опыт: выполнения проекционных чертежей и оформления конструкторской документации в соответствии с ЕСКД с помощью графического пакета
1.О.16 Теоретическая механика	Знает: модели, законы, принципы теоретической механики для применения их в профессиональной деятельности Умеет: применять законы механики, составлять математические модели (уравнения), решающие ту или иную задачу механики Имеет практический опыт: моделирования задач механики, решения созданных математических моделей
1.О.22 Метрология, стандартизация, сертификация	Знает: современные тенденции развития техники и технологий в области измерительной техники, методы получения экспериментальных данных Умеет: использовать нормативные правовые акты в области метрологии Имеет практический опыт: измерения различных физических величин
1.О.17 Сопротивление материалов	Знает: методы расчета на прочность и жесткость стержневых конструкций при растяжении, сжатии, кручении и изгибе Умеет: выбирать расчетные схемы, строить эпюры внутренних силовых факторов, определять напряжения и деформации в фермах, валах и балках и рассчитывать данные элементы конструкций на прочность и жесткость Имеет практический опыт: выполнения расчетов на прочность и

	жесткость стержневых конструкций, а также расчета простейших соединений
1.О.24 Электротехника и электроника	<p>Знает: основные законы электрических и магнитных цепей устройство и принципы действия трансформаторов, электрических машин и электронных устройств, их рабочие характеристики, основы безопасности при использовании электротехнических и электронных приборов и устройств</p> <p>Умеет: читать электрические схемы, грамотно применять в своей работе электротехнические и электронные приборы и устройства; определять простейшие неисправности при работе электротехнических и электронных устройств, выбирать эффективные и безопасные исполнительные механизмы при эксплуатации электротехнических и электронных устройств</p> <p>Имеет практический опыт: расчета и эксплуатации электрических цепей и электротехнических и электронных устройств</p>
1.О.21 Технология конструкционных материалов	<p>Знает: оборудование, применяемое для механической обработки (токарные, фрезерные, сверлильные, шлифовальные станки), применяемый инструмент при механической обработке, его характеристики, сварочное оборудование (сварочный трансформатор, машину для контактной сварки), способы механической обработки заготовок (точением, фрезерованием, сверлением, абразивной обработкой), инструмент, применяемый при механической обработке (резцы, фрезы, сверла, шлифовальные круги), способы получения заготовок литьём, штамповкой, различные виды сварки и их применение, контроль сварных и паяных соединений</p> <p>Умеет: использовать знание способов механической обработки при решении профессиональных задач</p> <p>Имеет практический опыт: выбора станков для механической обработки деталей, режущего инструмента и способа его закрепления на станке, оборудования для сварки при получении различных соединений</p>
1.О.18 Детали машин и основы конструирования	<p>Знает: понятийный аппарат, основные положения, законы, основные формулы, основные методы конструирования машин и механизмов; основы САПР; основные методы проектных и проверочных расчетов, методы проектно-конструкторской работы, классификацию изделий машиностроения, их назначение и показатели качества</p> <p>Умеет: разрабатывать рабочую проектную и техническую документацию, оформлять законченные проектно-конструкторские работы, проектировать и конструировать основные элементы машин, выполнять их оценку по прочности, жесткости и другим критериям</p>

	работоспособности Имеет практический опыт: оформления графической и текстовой конструкторской документации, выбора материалов и назначения способа их обработки
1.О.19 Теплотехника	Знает: законы и методы термодинамики и теплообмена при решении профессиональных задач Умеет: оценивать риск и определять меры по обеспечению безопасности разрабатываемой техники Имеет практический опыт: использования методов расчетов элементов технологического оборудования по критериям работоспособности и надежности
Учебная практика (научно-исследовательская работа, получение первичных навыков научно-исследовательской работы) (4 семестр)	Знает: Источники информации, основные приемы ее обработки и систематизации Умеет: Пользоваться библиографическими системами, включая реферативные журналы Имеет практический опыт: систематизации полученной информации по вопросам техносферной безопасности

4. Объём и виды учебной работы

Общая трудоемкость дисциплины составляет 3 з.е., 108 ч., 54,25 ч. контактной работы

Вид учебной работы	Всего часов	Распределение по семестрам в часах
		Номер семестра
		6
Общая трудоемкость дисциплины	108	108
<i>Аудиторные занятия:</i>	48	48
Лекции (Л)	32	32
Практические занятия, семинары и (или) другие виды аудиторных занятий (ПЗ)	0	0
Лабораторные работы (ЛР)	16	16
<i>Самостоятельная работа (СРС)</i>	53,75	53,75
Подготовка к лабораторным работам, оформление отчета, подготовка к защите лабораторных работ №1-№7.	18	18
Подготовка к практическим занятиям	18	18
Подготовка к зачету	17,75	17.75
Консультации и промежуточная аттестация	6,25	6,25
Вид контроля (зачет, диф.зачет, экзамен)	-	зачет

5. Содержание дисциплины

№ раздела	Наименование разделов дисциплины	Объем аудиторных занятий по видам в часах			
		Всего	Л	ПЗ	ЛР
1	Введение. Жидкость Определение, напряженное состояние, свойства	8	6	0	2
2	Гидростатика	8	6	0	2

3	Одномерное течение жидкой среды (капельной и газообразной). Общие понятия, закономерности, уравнения	8	6	0	2
4	Гидравлические сопротивления	10	6	0	4
5	Пространственное течение жидкой среды. Основные характеристики, уравнения	4	4	0	0
6	Гидрогазодинамические расчеты	10	4	0	6

5.1. Лекции

№ лекции	№ раздела	Наименование или краткое содержание лекционного занятия	Кол-во часов
1	1	Введение Предмет механики жидкости и газа, краткий исторический очерк развития, заслуги отечественных ученых. Жидкость. Определение, напряженное состояние, свойства. 1. Гидравлическое представление о жидкости (капельной и газообразной) 2. Напряженное состояние жидкой среды. Силы, действующие в жидкости, нормальные и касательные напряжения, единицы измерения напряжений.	2
2	1	3. Физические свойства жидкостей и газов. Вязкость, сжимаемость, температурное расширение, растворение газов в жидкостях, изменение агрегатного состояния среды. Модели жидкой среды.	2
3	1	4. Основы теории подобия. Условия и критерии подобия, критериальные уравнения. Примеры выбора опытной модели.	2
4	2	Статика жидкости. Анализируются основные закономерности статики жидкости. Выполняются типовые гидростатические расчеты.	2
5	2	Действие сил давления на плоские и криволинейные поверхности.	2
6	2	Относительный покой жидкости.	2
7	3	Одномерное течение жидкой среды (капельной и газообразной). Общие понятия, закономерности, уравнения. 1. Особенности течения жидкости, математическое описание и графическое представление: линии тока и живое сечение. Разновидности течения жидкой среды. 2. Сущность одномерного подхода к решению гидрогазодинамических задач. 3. Основные характеристики потока в живом сечении и их анализ.	2
8	3	4. Общие законы и уравнения гидрогазодинамики одномерных стационарных течений (интегральная форма законов сохранения). 4.1 Уравнение неразрывности (баланса расходов). 4.2 Уравнение количества движения. 4.3 Уравнение энергии и его анализ. 4.4 Механическая форма уравнения энергии (уравнение Д. Бернулли).	2
9	3	5. Задача гидрогазодинамики и ее постановка в одномерном приближении. 6. Закономерности одномерного стационарного движения капельной жидкости. 6.1 Основные уравнения и их анализ. 6.2 Зависимость параметров потока от площади живых сечений. 6.3 Напорные и пьезометрические линии. 7. Закономерности установившихся изэнтропийных одномерных течений газа. Условия, при которых действительные течения газа приближаются к изэнтропическим. Основные уравнения и их анализ. Параметры торможения и критические параметры газового потока. 8. Разгон и торможение дозвукового и сверхзвукового потока жидкой среды при различных воздействиях. Закон обращения воздействия.	2
10	4	Гидравлические сопротивления. 1. Характер задач и классификация гидравлических сопротивлений. 2. Режимы течения жидкости.	2
11	4	3. Силы сопротивления и потери удельной механической энергии потока. Общие формулы для их определения. Понятие о пограничном слое. 4. Сопротивления по длине. 4.1 Равномерное течение жидкости в трубах и	2

		условия его существования. 4.2 Формулы для коэффициента гидравлического трения. Влияние средней скорости на потери удельной механической энергии.	
12	4	5. Местное гидравлическое сопротивление Особенности течения жидкости на участке канала с местным сопротивлением. Структура формул для определения коэффициента потерь. 6. Пути снижения потерь удельной механической энергии в гидро- и пневмосистемах.	2
13	5	Пространственное (многомерное) течение жидкой среды 1. Кинематические характеристики потока (поля линейной и угловой скоростей, ускорений. 2. Дифференциальные уравнения движения идеальной и вязкой жидкости и их анализ (Уравнения Эйлера и Навье-Стокса).	2
14	5	3. Общая постановка задачи прикладной гидрогазодинамики. Начальные и граничные условия. 4. Примеры точного решения дифференциальных уравнений: основное уравнение гидростатики, интеграл Бернулли, ламинарное течение жидкости в круглой трубе. Обтекание тел жидкостью. Формула Жуковского о подъемной силе.	2
15	6	Гидрогазодинамические расчеты элементов гидро- и пневмосистем. 1. Истечение каплевой жидкости через отверстие и насадки. Коэффициенты истечения, формула Торичелли, напор истечения.	2
16	6	2. Истечение газов через отверстие и суживающиеся сопла. Формула Сен-Венана. 3. Сопло Лавала. Расчетный режим. 4. Расчет трубопроводов. 5. Гидравлический удар в трубах.	2

5.2. Практические занятия, семинары

Не предусмотрены

5.3. Лабораторные работы

№ занятия	№ раздела	Наименование или краткое содержание лабораторной работы	Кол-во часов
1	1	Лабораторная работа №1. Изучение свойств жидкости. Экспериментальное определение плотности, вязкости, коэффициентов поверхностного натяжения и температурного расширения каплевых жидкостей.	2
2	2	Лабораторная работа №2. Изучение устройства и принципа действия жидкостных приборов для измерения давления. Приобретение навыков определения положительного и отрицательного избыточного давления с помощью пьезометров и “U”- образных мановакуумметров. Определение гидростатического давления в заданной точке покоящейся жидкости на примере использования основного уравнения гидростатики. Защита Лабораторной работы №1.	2
3	3	Лабораторная работа №3. Баланс энергии у стационарного потока. Опытным путем строятся пьезометрические и напорные линии для потока жидкости в трубках постоянного и переменного сечения и на их основе прослеживаются закономерности одномерных течений каплевой жидкости. Приобретение навыков опытного определения полного напора и его составляющих. Защита Лабораторной работы №2.	2
4	4	Лабораторная работа №4. Исследование местных гидравлических сопротивлений фасонных участков (мерной диафрагмы, регулируемой задвижки, тройника). Ознакомление с методикой экспериментального определения коэффициентов местных сопротивлений. Определение потерь напора в местных гидравлических сопротивлениях. Защита Лабораторной работы №3.	2

5	4	Лабораторная работа №5. Исследование гидравлических сопротивлений по длине на прямом участке трубопроводов различного диаметра. Ознакомление с методикой экспериментального определения коэффициентов гидравлического трения. Исследование влияния числа Рейнольдса на эти коэффициенты. Определение гидравлических потерь напора по длине. Защита Лабораторной работы №4. Защита отчетов по лабораторным работам №1-№4.	2
6	6	Лабораторная работа №6. Основные параметры и характеристики потока в живом сечении. Ознакомление с техникой и методом измерения скорости, статического и полного давления дозвукового потока газа трубками Пито и пьезометрами. Приобретение навыков опытно-расчетного определения основных характеристик потока в живом сечении (расхода, количества движения, напора и мощности). Защита Лабораторной работы №5.	2
7	6	Лабораторная работа №7. Исследование истечения газа через отверстие. Защита Лабораторной работы №6.	2
8	6	Защита Лабораторной работы №7. Сдача отчета по всем лабораторным работам. Тестирование (по всем разделам).	2

5.4. Самостоятельная работа студента

Выполнение СРС			
Подвид СРС	Список литературы (с указанием разделов, глав, страниц) / ссылка на ресурс	Семестр	Кол-во часов
Подготовка к лабораторным работам, оформление отчета, подготовка к защите лабораторных работ №1-№7.	ПУМД: [мет. ук. для студ. по осв. дисц., 2], с. 4-15, с. 20-24, с. 25-35, с. 49-52; ПУМД: [мет. ук. для студ. по осв. дисц., 4], с. 4-10.	6	18
Подготовка к практическим занятиям	ПУМД: [Осн. лит., 2], с. 4-15; ПУМД: [Осн. лит., 1], с. 8-28, с. 29-46; ПУМД: [мет. ук. для студ. по осв. дисц., 3], с. 28-51.	6	18
Подготовка к зачету	ПУМД: [Осн. лит., 2], с. 4-15, с. 15-34; с. 34-57; с. 93-106; ПУМД: [мет. ук. для студ. по осв. дисц., 3], с. 52-71; с. 28-51.	6	17,75

6. Фонд оценочных средств для проведения текущего контроля успеваемости, промежуточной аттестации

Контроль качества освоения образовательной программы осуществляется в соответствии с Положением о балльно-рейтинговой системе оценивания результатов учебной деятельности обучающихся.

6.1. Контрольные мероприятия (КМ)

№ КМ	Се-местр	Вид контроля	Название контрольного мероприятия	Вес	Макс. балл	Порядок начисления баллов	Учитывается в ПА
1	6	Промежуточная аттестация	Зачет	-	5	Критерии начисления баллов: 5 баллов - правильный ответ на два вопроса.	зачет

						<p>4 балла - правильный ответ на один вопрос, возможны две ошибки, либо неполный ответ на один из вопросов.</p> <p>3 балла - возможны более двух ошибок либо неполные ответы на все вопросы.</p> <p>2 балла - отсутствует ответ на один вопрос, на другой вопрос ответ верный.</p> <p>1 балл - отсутствует ответ на один вопрос, дан неполный ответ на другой вопрос.</p> <p>0 баллов - отсутствуют ответы.</p>	
2	6	Текущий контроль	Отчёт по лабораторным работам №1-№4	0,2	5	<p>Допускаются студенты, которые выполнили лабораторные работы, оформили в соответствии с требованиями отчет о лабораторных работах и предоставили его к защите.</p> <p>Защита отчётов по лабораторным работам (по разделам 1-4) проводится на лабораторном занятии №5 (в письменной форме). Количество лабораторных работ 4.</p> <p>Критерии начисления баллов:</p> <p>5 баллов - все отчеты сданы в срок (двухнедельный срок после выполнения лабораторной работы).</p> <p>4 балла - не менее 75% отчетов по лабораторным работам сданы в срок.</p> <p>3 балла - не менее 60% отчетов по лабораторным работам сданы в срок.</p> <p>2 балла - не менее 40% отчетов по лабораторным работам сданы в срок.</p> <p>1 балл - не менее 20% отчетов по лабораторным работам сданы в срок.</p> <p>0 баллов - отчеты не сданы.</p>	зачет
3	6	Текущий контроль	Тестирование "Итоговая контрольная работа"	0,2	5	<p>Тестирование (по всем разделам) проводится на практическом занятии №8 (в письменной форме). Количество вопросов 20.</p> <p>Критерии начисления баллов:</p> <p>5 баллов - получены правильные ответы на не менее 85% вопросов.</p> <p>4 балла - получены правильные ответы на не менее 75% вопросов.</p> <p>3 балла - получены правильные ответы на не менее 60% вопросов.</p> <p>2 балла - получены правильные ответы на не менее 40% вопросов.</p> <p>1 балл - получены правильные ответы на не менее 20% вопросов.</p> <p>0 баллов - получены правильные ответы на менее 20% вопросов.</p>	зачет
4	6	Текущий контроль	Тестирование "Промежуточная"	0,2	5	<p>Тестирование (по разделам 1, 2) проводится на практическом занятии №5</p>	зачет

			контрольная работа"			(в письменной форме). Количество вопросов 10. Критерии начисления баллов: 5 баллов - получены правильные ответы на не менее 85% вопросов. 4 балла - получены правильные ответы на не менее 75% вопросов. 3 балла - получены правильные ответы на не менее 60% вопросов. 2 балла - получены правильные ответы на не менее 40% вопросов. 1 балл - получены правильные ответы на не менее 20% вопросов. 0 баллов - получены правильные ответы на менее 20% вопросов.	
5	6	Текущий контроль	Итоговый отчёт по лабораторным работам	0,4	5	Допускаются студенты, которые выполнили лабораторные работы, оформили в соответствии с требованиями отчет о лабораторных работах и предоставили его к защите. Защита отчётов по лабораторным работам (по всем разделам) проводится на лабораторном занятии №8 (в письменной форме). Количество лабораторных работ 7. Критерии начисления баллов: 5 баллов - все отчеты сданы в срок (двухнедельный срок после выполнения лабораторной работы). 4 балла - не менее 75% отчетов по лабораторным работам сданы в срок. 3 балла - не менее 60% отчетов по лабораторным работам сданы в срок. 2 балла - не менее 40% отчетов по лабораторным работам сданы в срок. 1 балл - не менее 20% отчетов по лабораторным работам сданы в срок. 0 баллов - отчеты не сданы.	зачет

6.2. Процедура проведения, критерии оценивания

Вид промежуточной аттестации	Процедура проведения	Критерии оценивания
зачет	Оценка за экзамен рассчитывается по рейтингу обучающегося по дисциплине R_d на основе рейтинга по текущему контролю $R_{тек}$ формуле: $R_d = R_{тек}$, где $R_{тек} = 0,2 K_{M2} + 0,2 K_{M3} + 0,2 K_{M4} + 0,4 K_{M5}$ рассчитывается на основе баллов, набранных обучающимся по результатам текущего контроля с учетом весового коэффициента (студент вправе улучшить свой результат при сдаче промежуточной аттестации). Шкала перевода рейтинга в оценку: «Отлично» - $R_k = 85 \dots 100\%$;	В соответствии с пп. 2.5, 2.6 Положения

	«Хорошо» - Rк = 75...84%; « Удовлетворительно» - Rк = 60...74%; « Неудовлетворительно» - Rк = 0...59%.	
--	--	--

6.3. Паспорт фонда оценочных средств

Компетенции	Результаты обучения	№ КМ				
		1	2	3	4	5
ОПК-1	Знает: основные закономерности равновесия и движения жидкостей и газов, основные опасности, связанные с эксплуатацией гидравлических и пневматических систем	+	+	+	+	+
ОПК-1	Умеет: выполнять типовые расчеты основных параметров гидравлических и пневматических систем, прогнозировать последствия опасных производственных ситуаций и разрабатывать мероприятия по их предотвращению	+	+	+	+	+
ОПК-1	Имеет практический опыт: оптимизации гидропневмосистем	+	+	+	+	+

Типовые контрольные задания по каждому мероприятию находятся в приложениях.

7. Учебно-методическое и информационное обеспечение дисциплины

Печатная учебно-методическая документация

а) основная литература:

1. Некрасов, Б. Б. Задачник по гидравлике, гидромашинам и гидроприводу Учеб. пособие для машиностроит. спец. вузов Под ред. Б. Б. Некрасова. - М.: Высшая школа, 1989. - 192 с. ил.
2. Башта, Т. М. Гидравлика, гидромашины и гидроприводы Учеб. для втузов Т. М. Башта, С. С. Руднев, Б. Б. Некрасов и др. - 2-е изд., перераб. - М.: Машиностроение, 1982. - 423 с. ил.
3. Альтшуль, А. Д. Гидравлика и аэродинамика Учеб. для вузов по спец. "Теплогазоснабжение и вентиляция". - М.: Стройиздат, 1987. - 413 с. ил.
4. Темнов, В. К. Сборник задач по технической гидроаэромеханике [Текст] В. К. Темнов ; Челяб. гос. техн. ун-т, Каф. Гидравлика и гидропневмосистемы ; ЮУрГУ. - 4-е изд., доп. и перераб. - Челябинск: Издательство ЧГТУ, 1997. - 80 с. ил.

б) дополнительная литература:

1. Емцев, Б. Т. Техническая гидромеханика Учеб. для вузов по спец. "Гидравл. машины и средства автоматики" Б. Т. Емцев. - 2-е изд., перераб. и доп. - М.: Машиностроение, 1987. - 440 с. ил.
2. Попов, Д. Н. Гидромеханика Учеб. для вузов по специальности "Гидравлическая, вакуумная и компрессорная техника" Д. Н. Попов, С. С. Панайотти, М. В. Рябинин. - 2-е изд., стер. - М.: Издательство МГТУ им. Н. Э. Баумана, 2002. - 382,[1] с.
3. Фабер, Т. Е. Гидроаэродинамика Т. Е. Фабер; Пер. с англ. В. В. Коляды; Под ред. А. А. Павельева. - М.: Постмаркет, 2001. - 559 с. ил.

в) отечественные и зарубежные журналы по дисциплине, имеющиеся в библиотеке:

1. Гидравлика и пневматика / ООО «Издательство ГиП». – Информ. – техн. журнал. – СПб, 2005.

2. Известия РАН. Механика жидкости и газа, науч. журн. РАН, Отд-ние энергетики, машиностроения, механики и процессов управления, Учреждение РАН Ин-т проблем механики РАН им. А.Ю. Ишлинского. – М., Наука, 1966–2012, № 1–6

г) методические указания для студентов по освоению дисциплины:

1. Спиридонов, Е.К. Структурно-логические схемы и рабочая программа курса «Механика жидкости и газа»: учеб.-метод. комплекс / Е.К. Спиридонов, Е.А. Гришина – Челябинск: Издательство ЮУрГУ. – 2007. – 22 с.
2. Бровченко П.Н., Прохасько Л.С. Руководство к лабораторным работам на ком-плексе “Капелька”. – Челябинск: Изд-во ЮУрГУ. – 42 с.
3. Спиридонов, Е. К. Введение в динамику жидкости [Текст] учеб. пособие по выполнению лаб. работ для направления и специальности "Машиностроение" Е. К. Спиридонов, А. Р. Исмагилов, Д. Ф. Хабарова ; Юж.-Урал. гос. ун-т, Каф. Гидравлика и гидропневмосистемы ; ЮУрГУ. - Челябинск: Издательский Центр ЮУрГУ, 2018. - 64, [1] с. ил. электрон. версия
4. Нитусов, В. В. Гидрогазодинамика. Сборник задач [Текст] учеб. пособие по курсам "Гидрогазодинамика" , "Механика жидкости и газа" В. В. Нитусов, В. Г. Грибин ; Моск. энерг. ин-т (техн. ун-т). - М.: Издательский дом МЭИ, 2007. - 78, [1] с. ил.

из них: учебно-методическое обеспечение самостоятельной работы студента:

1. Спиридонов, Е. К. Введение в динамику жидкости [Текст] учеб. пособие по выполнению лаб. работ для направления и специальности "Машиностроение" Е. К. Спиридонов, А. Р. Исмагилов, Д. Ф. Хабарова ; Юж.-Урал. гос. ун-т, Каф. Гидравлика и гидропневмосистемы ; ЮУрГУ. - Челябинск: Издательский Центр ЮУрГУ, 2018. - 64, [1] с. ил. электрон. версия
2. Нитусов, В. В. Гидрогазодинамика. Сборник задач [Текст] учеб. пособие по курсам "Гидрогазодинамика" , "Механика жидкости и газа" В. В. Нитусов, В. Г. Грибин ; Моск. энерг. ин-т (техн. ун-т). - М.: Издательский дом МЭИ, 2007. - 78, [1] с. ил.

Электронная учебно-методическая документация

Нет

Перечень используемого программного обеспечения:

1. Microsoft-Office(бессрочно)
2. PTC-MathCAD(бессрочно)

Перечень используемых профессиональных баз данных и информационных справочных систем:

1. EBSCO Information Services-EBSCOhost Research Databases(28.02.2017)
2. -База данных ВИНТИ РАН(бессрочно)

8. Материально-техническое обеспечение дисциплины

Вид занятий	№	Основное оборудование, стенды, макеты, компьютерная техника,
-------------	---	--

	ауд.	предустановленное программное обеспечение, используемое для различных видов занятий
Практические занятия и семинары	314 (2)	Комплект электронных плакатов "Газовая динамика воздушных потоков"
Лабораторные занятия	109 (3г)	Стенд учебный "Динамические насосы и основы механики жидкости". Учебно-исследовательский комплекс «Экспериментальная механика жидкости». Портативный учебно-лабораторный комплекс «Капелька».
Лабораторные занятия	433 (2)	Стенд учебный универсальный "Воздуходувки и основы механики газов"
Лекции	314 (2)	Мультимедийное оборудование, проектор. Комплект электронных плакатов "Газовая динамика воздушных потоков"