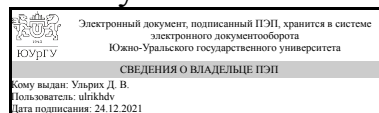


ЮЖНО-УРАЛЬСКИЙ ГОСУДАРСТВЕННЫЙ УНИВЕРСИТЕТ

УТВЕРЖДАЮ
Директор института
Архитектурно-строительный
институт



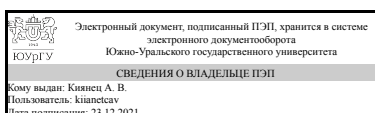
Д. В. Ульрих

РАБОЧАЯ ПРОГРАММА практики

Практика Учебная практика, ознакомительная практика
для направления 08.04.01 Строительство
Уровень Магистратура
магистерская программа Промышленное и гражданское строительство
форма обучения очная
кафедра-разработчик Строительное производство и теория сооружений

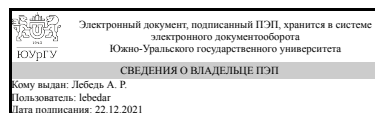
Рабочая программа составлена в соответствии с ФГОС ВО по направлению подготовки 08.04.01 Строительство, утверждённым приказом Минобрнауки от 31.05.2017 № 482

Зав.кафедрой разработчика,
к.техн.н., доц.



А. В. Киянец

Разработчик программы,
старший преподаватель



А. Р. Лебедь

1. Общая характеристика

Вид практики

Учебная

Тип практики

ознакомительная

Форма проведения

Дискретно по видам практик

Цель практики

закрепление теоретических знаний, полученных при изучении профессиональных дисциплин; приобретение практических навыков и компетенций в сфере профессиональной деятельности; освоение обучающимися перспективных инновационных технологий; практическое ознакомление обучающихся с технологиями строительного производства, приобретение производственного опыта и инженерных навыков по организации строительно-монтажных работ.

Задачи практики

- закрепление, расширение, углубление теоретических знаний по пройденным дисциплинам;
- уметь оценивать значимость и ожидаемые результаты информационного поиска;
- уметь использовать современные информационные технологии для поиска и сбора научно-технической информации о рассматриваемом объекте;
- систематизировать научно-техническую информацию о рассматриваемом объекте с применением современных информационных технологий;
- обработка полученных материалов и оформление отчета о прохождении ознакомительной практики

Краткое содержание практики

В ходе практики обучающиеся должны:

- - пройти инструктаж и соблюдать правила техники безопасности, пожарной безопасности и охраны труда;
- - ознакомиться с правилами внутреннего трудового распорядка организации, на базе которой обучающийся проходит практику;
- - сформулировать цели и задачи поиска научно-технической информации на заданную руководителем практики тему в сфере будущей профессиональной деятельности;
- оценить значимость выполняемой работы и ожидаемые результаты информационного поиска по заданной теме в сфере профессиональной деятельности;
- приобрести навыки поиска научно-технической информации по теме

исследования и ее систематизации с применением современных информационных технологий.

2. Компетенции обучающегося, формируемые в результате прохождения практики

Планируемые результаты освоения ОП ВО	Планируемые результаты обучения при прохождении практики
УК-3 Способен организовывать и руководить работой команды, вырабатывая командную стратегию для достижения поставленной цели	Знает: основные положения методологии научных исследований; требования к научно-исследовательским работам; методы постановки и проведения экспериментов, метрологическое обеспечение; методы обработки и анализа результатов, идентификации теории и эксперимента
	Умеет: выполнить постановку научно-технической задачи, выбрать методические способы и средства ее решения; применять методы научных исследований; подготовить данные для составления отчетов, научных публикаций; осуществлять апробацию и внедрение результатов исследования
	Имеет практический опыт: разрабатывать методики, планы и программы проведения научных исследований и разработок; методами представления результатов выполненных работ, организации внедрения результатов исследований и практических разработок
ПК-4 ПК-4 Способен выполнять и организовывать научные исследования в сфере промышленного и гражданского строительства	Знает: основные положения методологии научных исследований; требования к научно-исследовательским работам; методы постановки и проведения экспериментов, метрологическое обеспечение; методы обработки и анализа результатов, идентификации теории и эксперимента
	Умеет: выполнить постановку научно-технической задачи, выбрать методические способы и средства ее решения; применять методы научных исследований; подготовить данные для составления отчетов, научных публикаций; осуществлять апробацию и внедрение результатов исследования

	Имеет практический опыт:разработки методик, планов и программ проведения научных исследований и разработок; применения методов представления результатов выполненных работ, организации внедрения результатов исследований и практических разработок
--	--

3. Место практики в структуре ОП ВО

Перечень предшествующих дисциплин, видов работ	Перечень последующих дисциплин, видов работ
Учебная практика, научно-исследовательская работа (2 семестр)	Производственная практика, технологическая практика (2 семестр)
Учебная практика, научно-исследовательская работа (1 семестр)	Производственная практика, преддипломная практика (4 семестр)
	Учебная практика, научно-исследовательская работа (4 семестр)
	Учебная практика, научно-исследовательская работа (3 семестр)

Требования к «входным» знаниям, умениям, навыкам студента, необходимым для прохождения данной практики и приобретенным в результате освоения предшествующих дисциплин:

Дисциплина	Требования
Учебная практика, научно-исследовательская работа (1 семестр)	<p>Знает: основные положения методологии научных исследований; требования к научно-исследовательским работам; методы постановки и проведения экспериментов, метрологическое обеспечение; методы обработки и анализа результатов, идентификации теории и эксперимента, основные положения методологии научных исследований; требования к научно-исследовательским работам; методы постановки и проведения экспериментов, метрологическое обеспечение; методы обработки и анализа результатов, идентификации теории и эксперимента</p> <p>Умеет: выполнить постановку научно-технической задачи, выбрать методические способы и средства ее решения; применять методы научных исследований; подготовить данные для составления отчетов, научных публикаций; осуществлять апробацию и внедрение результатов исследования, выполнить постановку научно-технической задачи, выбрать методические способы и средства ее решения; применять</p>

	<p>методы научных исследований; подготовить данные для составления отчетов, научных публикаций; осуществлять апробацию и внедрение результатов исследования</p> <p>Имеет практический опыт: разрабатывать методики, планы и программы проведения научных исследований и разработок; методами представления результатов выполненных работ, организации внедрения результатов исследований и практических разработок, разработки методик, планов и программ проведения научных исследований и разработок; применения методов представления результатов выполненных работ, организации внедрения результатов исследований и практических разработок</p>
--	--

4. Объём практики

Общая трудоемкость практики составляет зачетных единиц 3, часов 108, недель 2.

5. Содержание практики

№ раздела (этапа)	Наименование или краткое содержание вида работ на практике	Кол-во часов
1	<p>Подготовительный этап.</p> <p>Выход студентов по местам практики, документальное оформление на практику, уточнение индивидуальных заданий, инструктаж по технике безопасности</p>	6
2	<p>Основной этап:</p> <ul style="list-style-type: none"> - Ознакомление с организацией и структурой работы информационных систем. Знакомство с материально-техническим оснащением, программным обеспечением, имеющимся в организации. - Выбор ресурсов, необходимых для достижения поставленных целей и задач практики. - Анализ нормативно-правовых и нормативно-технических документов. - Наблюдения, измерения и сбор фактического материала, обработка и систематизация фактического и литературного материала, написание отчета по практике. - Выполнение индивидуального задания. - Консультации с руководителем практики. 	96
3	<p>Отчетный период:</p> <ul style="list-style-type: none"> - Предоставление отчета на рецензию руководителю от производства и сдача отчета на проверку руководителю практики от кафедры. - Защита отчета. 	6

6. Формы отчетности по практике

По окончанию практики, студент предоставляет на кафедру пакет документов, который включает в себя:

- дневник прохождения практики, включая индивидуальное задание и характеристику работы практиканта организацией;
- отчет о прохождении практики.

Распоряжение заведующего кафедрой от 10.12.2015 № 2.

Формы документов утверждены приказом ректора от 23.10.2020 №190-13/09.

7. Фонд оценочных средств для проведения текущего контроля успеваемости, промежуточной аттестации обучающихся по практике

Вид промежуточной аттестации – дифференцированный зачет. Контроль качества освоения образовательной программы осуществляется в соответствии с Положением о балльно-рейтинговой системе оценивания результатов учебной деятельности обучающихся.

7.1. Контрольные мероприятия (КМ)

№ КМ	Семестр	Вид контроля	Название контрольного мероприятия	Вес	Макс.балл	Порядок начисления баллов	Учитывается в ПА
1	2	Текущий контроль	Задание на практику	1	1	1 балл - задание сформулировано, получено в срок, подписано ответственным за практику и студентом. 0 баллов - студент не явился в срок, задание не выдано и не подписано	дифференцированный зачет
2	2	Текущий контроль	Выполнение индивидуального задания, оформление отчета по практике	5	5	5 - отчет оформлен в соответствии с требованиями СТО ЮУрГУ, содержание разделов отчета соответствует требуемой структуре, отчет имеет логическую последовательность изложения материала, доказательность выводов и обоснованность рекомендаций;	дифференцированный зачет

					<p>отчет по практике сдан в установленный срок. 4 - отчет оформлен в соответствии с требованиями СТО ЮУрГУ, содержание разделов отчета не отвечают требуемой структуре, но в отчете есть описание индивидуального задания по практике, выводы и рекомендации; отчет по практике сдан в установленный срок. 3 - отчет не оформлен в соответствии с требованиями СТО ЮУрГУ, содержание разделов отчета не отвечают требуемой структуре, но в отчете есть описание индивидуального задания по практике, выводы и рекомендации; отчет по практике сданы в установленный срок. 2 - отчет не оформлен в соответствии с требованиями СТО ЮУрГУ, содержание разделов отчета не отвечают требуемой структуре, в отчете нет описания индивидуального задания по практике, выводы и рекомендации отсутствуют; отчет по практике сдан в установленный</p>	
--	--	--	--	--	---	--

						<p>срок. 1 - отчет не оформлен в соответствии с требованиями СТО ЮУрГУ, содержание разделов отчета не отвечают требуемой структуре, в отчете нет описания индивидуального задания по практике, выводы и рекомендации отсутствуют; отчет по практике сдан в неустановленный срок. 0 - отчет не сдан.</p>	
3	2	Промежуточная аттестация	Защита отчета по практике	-	5	<p>5 - студент в докладе демонстрирует отличные знания и умения, предусмотренные программой производственной практики, аргументировано и в логической последовательности излагает материал, использует точные краткие формулировки; отлично формулирует ответы на поставленные вопросы. 4 - студент в докладе демонстрирует твердые знания программного материала, грамотно и по существу излагает его, не допускает существенных неточностей в ответах, правильно применяет теоретические положения при анализе практических</p>	дифференцированный зачет

						ситуаций. 3 - студент в докладе демонстрирует удовлетворительные знания и умения предусмотренные программой производственной практики, затрудняется в ответах. 2 - студент не владеет знаниями и умениями, предусмотренными программой производственной практики, с большими затруднениями формулирует ответы на поставленные вопросы. 1 - студент не владеет знаниями и умениями, предусмотренными программой производственной практики, ответы на поставленные вопросы не даны. 0 - неявка студента на защиту отчета.	
--	--	--	--	--	--	---	--

7.2. Процедура проведения, критерии оценивания

Промежуточная аттестация проводится в форме устного собеседования со студентом. Студент предоставляет отчет по практике на проверку (в последний день практики), делает краткий доклад по содержанию отчета и выполнению индивидуального задания. Преподаватель задает 3-4 вопроса по материалам отчета и на основании ответов и рейтинга за отчет ставит итоговую отметку за практику.

7.3. Оценочные материалы

Компетенции	Результаты обучения	№ КМ		
		1	2	3
УК-3	Знает: основные положения методологии научных исследований; требования к научно-исследовательским работам; методы постановки и проведения экспериментов, метрологическое обеспечение; методы обработки и анализа результатов, идентификации теории и эксперимента	+	+	+
УК-3	Умеет: выполнить постановку научно-технической задачи, выбрать	+	+	+

	методические способы и средства ее решения; применять методы научных исследований; подготовить данные для составления отчетов, научных публикаций; осуществлять апробацию и внедрение результатов исследования			
УК-3	Имеет практический опыт: разрабатывать методики, планы и программы проведения научных исследований и разработок; методами представления результатов выполненных работ, организации внедрения результатов исследований и практических разработок	+	+	+
ПК-4	Знает: основные положения методологии научных исследований; требования к научно-исследовательским работам; методы постановки и проведения экспериментов, метрологическое обеспечение; методы обработки и анализа результатов, идентификации теории и эксперимента		+	+
ПК-4	Умеет: выполнить постановку научно-технической задачи, выбрать методические способы и средства ее решения; применять методы научных исследований; подготовить данные для составления отчетов, научных публикаций; осуществлять апробацию и внедрение результатов исследования		+	+
ПК-4	Имеет практический опыт: разработки методик, планов и программ проведения научных исследований и разработок; применения методов представления результатов выполненных работ, организации внедрения результатов исследований и практических разработок			+

Фонды оценочных средств по каждому контрольному мероприятию находятся в приложениях.

8. Учебно-методическое и информационное обеспечение практики

Печатная учебно-методическая документация

а) основная литература:

1. Теличенко, В. И. Технология строительных процессов Ч. 1 Учеб. для вузов по специальности "Пром. и гражд. стр-во" направления "Стр-во": В 2 ч. В. И. Теличенко, О. М. Терентьев, А. А. Лапидус. - 3-е изд., стер. - М.: Высшая школа, 2006. - 391, [1] с. ил.
2. Теличенко, В. И. Технология строительных процессов Ч. 2 Учеб. для вузов по специальности "Пром. и гражд. стр-во" направления "Стр-во": В 2 ч. В. И. Теличенко, О. М. Терентьев, А. А. Лапидус. - 3-е изд., стер. - М.: Высшая школа, 2006. - 390, [1] с. ил.
3. Современные строительные технологии [Текст] монография А. Х. Байбурун и др.; под ред. С. Г. Головнева ; Юж.-Урал. гос. ун-т ; ЮУрГУ. - Челябинск: Издательский Центр ЮУрГУ, 2010. - 262, [1] с. ил.
4. Шкляр, М. Ф. Основы научных исследований [Текст] учеб. пособие для бакалавров и специалистов М. Ф. Шкляр. - 5-е изд. - М.: Дашков и К, 2013. - 243 с. 21 см.

б) дополнительная литература:

1. Технология строительных процессов [Текст] учебник для вузов по направлению "Строительство", специальности "Пром. и гражд. стр-во" А. А. Афанасьев, Н. Н. Данилов, В. Д. Копылов и др.; под ред. Н. Н. Данилова, О. М. Терентьева. - 2-е изд., перераб. - М.: Высшая школа, 2000. - 463, [1] с. ил.
2. Основы научных исследований Учеб. для техн. вузов В. И. Крутов, И. М. Грушко, В. В. Попов и др.; Под ред.: В. И. Крутова, В. В. Попова. - М.: Высшая школа, 1989. - 399, [1] с. ил.

из них методические указания для самостоятельной работы студента:

1. 69.05(07)п П784 Программы практик для студентов по направлению подготовки "Строительство", специальности "Строительство уникальных зданий и сооружений", направлению подготовки "Техника и технологии строительства" [Текст : непосредственный] : метод. указания / М. В. Молодцов и др.; Юж.-Урал. гос. ун-т, Каф. Строит. пр-во и теория сооружений ; ЮУрГУ

Электронная учебно-методическая документация

Нет

9. Информационные технологии, используемые при проведении практики

Перечень используемого программного обеспечения:

1. Microsoft-Windows(бессрочно)
2. Microsoft-Office(бессрочно)
3. -ЛИПА 9.4 PRO(бессрочно)
4. Math Works-MATLAB, Simulink R2014b(бессрочно)
5. Autodesk-Educational Master Suite (AutoCAD, AutoCAD Architecture, AutoCAD Civil 3D, AutoCAD Inventor Professional Suite, AutoCAD Raster Design, MEP, Map 3D, Electrical, 3ds Max Design, Revit Architecture, Revit Structure, Revit(бессрочно)

Перечень используемых информационных справочных систем:

1. ООО "ГарантУралСервис"-Гарант(бессрочно)
2. -Информационные ресурсы ФИПС(бессрочно)

10. Материально-техническое обеспечение практики

Место прохождения практики	Адрес места прохождения	Основное оборудование, стенды, макеты, компьютерная техника, предустановленное программное обеспечение, обеспечивающие прохождение практики
ПАО "ЧЭМК"	454081, г. Челябинск, ул. Героев Танкограда, 80-п	Строительные площадки, оснащенные современными строительными машинами и механизмами, приспособлениями и инструментом (кран башенный, кран автомобильный, стропы и траверсы, вибратор, бадья, лопата, лом, молоток, мастерок). Компьютеры, программный пакет AutoCAD- программа для инженерного проектирования.

ЮУрГУ, Штаб студенческих трудовых отрядов	454080, г. Челябинск, пр-т Ленина, 76	Строительные площадки, оснащенные современными строительными машинами и механизмами, приспособлениями и инструментом (кран башенный, кран автомобильный, стропы и траверсы, вибратор, бадья, лопата, лом, молоток, мастерок).
ООО Строительная компания "АльфаДом"	454084, г. Челябинск, ул. Энгельса, 44д	Строительные площадки, оснащенные современными строительными машинами и механизмами, приспособлениями и инструментом (кран башенный, кран автомобильный, стропы и траверсы, вибратор, бадья, лопата, лом, молоток, мастерок).
ЗАО "Востокметаллургмонтаж-2"	454008, Челябинск, Сетевая, 7	Строительные площадки, оснащенные современными строительными машинами и механизмами, приспособлениями и инструментом (кран башенный, кран автомобильный, стропы и траверсы, вибратор, бадья, лопата, лом, молоток, мастерок).
ООО "Строительная компания "ПРиС"	454048, г. Челябинск, ул. Гвардейская, 2	Строительные площадки, оснащенные современными строительными машинами и механизмами, приспособлениями и инструментом (кран башенный, кран автомобильный, стропы и траверсы, вибратор, бадья, лопата, лом, молоток, мастерок).
Лаборатория Кафедры СПТС ЮУрГУ	454080, Челябинск, Ленина, 76	Лабораторные комплексы: «Качество и безопасность строительных технологий», «Производство бетонной смеси», «Арматурные работы», «Опалубочные работы», учебно-лабораторный комплекс «Устройство электрооборудования и электроники грузоподъемных механизмов». Аппаратно-программный комплекс «Инженерная машина – Грунт», бетоносмеситель – 1 шт., автотрансформатор (ЛАТ) – 1 шт., вибратор электрический глубинный с гибким валом – 1 шт.,

		<p>камера пропарочная универсальная КПУ1М нерж. – 1 шт., прибор для измерения температуры, тепловизор – 1 шт., универсальный компьютерный имитатор «Машинист землеройных машин» - 1 шт., тренажер башенного крана с двумя экранами – 1 шт., учебный стенд «Мобильные опалубки», круг истирающий -1 шт., установка МАТИС -1 шт., устройство к установке МАТИС Н413087034 – 1 шт., анемометр-термометр цифровой ПРЕСС -1 шт., дальномер лазерный -1 шт., измеритель прочности ударно-импульсный ОНИКС – 1 шт., нивелир лазерный – 1 шт., камера климатическая холода тепла и влаги– 1 шт., трансформатор для прогрева бетона, универсальная испытательная машина, компьютерный системный блок – 1 шт., монитор ЖК 17 – 1 шт.</p>
АО "Челябинский завод металлоконструкций",	454139, г. Челябинск, ул. Новороссийская, 46	<p>Строительные площадки, оснащенные современными строительными машинами и механизмами, приспособлениями и инструментом (кран башенный, кран автомобильный, стропы и траверсы, вибратор, бадья, лопата, лом, молоток, мастерок).</p> <p>Компьютеры, программный пакет AutoCAD- программа для инженерного проектирования.</p>