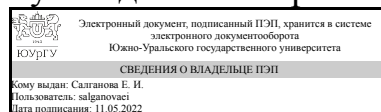


УТВЕРЖДАЮ:
Руководитель направления



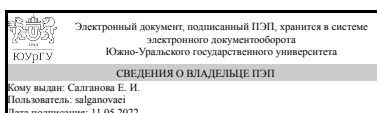
Е. И. Салганова

РАБОЧАЯ ПРОГРАММА

дисциплины 1.О.31 Основы применения прикладных статистических программ в социологических и маркетинговых исследованиях
для направления 39.03.01 Социология
уровень Бакалавриат
форма обучения очная
кафедра-разработчик Социология

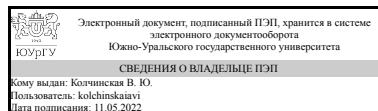
Рабочая программа составлена в соответствии с ФГОС ВО по направлению подготовки 39.03.01 Социология, утверждённым приказом Минобрнауки от 05.02.2018 № 75

Зав.кафедрой разработчика,
к.социол.н.



Е. И. Салганова

Разработчик программы,
к.социол.н., доц., доцент



В. Ю. Колчинская

1. Цели и задачи дисциплины

Целью изучения дисциплины является формирование навыка анализа социологической информации с помощью компьютерных программ

Задачи:

- Формировать представление студентов о возможностях компьютерной обработки социологических данных.
- Формировать навыки работы с пакетами статистической обработки.
- Формировать навыки работы с данными Единого архива социологических данных

Краткое содержание дисциплины

Основные статистические программы обработки данных, специфика социологической информации, обработка данных в Microsoft Excel, обработка данных в Vortex 8.0, работа с социологической информацией в Интернет

2. Компетенции обучающегося, формируемые в результате освоения дисциплины

Планируемые результаты освоения ОП ВО (компетенции)	Планируемые результаты обучения по дисциплине
ОПК-1 Способен понимать принципы работы современных информационных технологий и использовать их для решения задач профессиональной деятельности	Знает: основные программы обработки социологических данных Умеет: создавать статистические базы данных и производить их обработку Имеет практический опыт: статистического анализа при помощи программ статистической обработки информации

3. Место дисциплины в структуре ОП ВО

Перечень предшествующих дисциплин, видов работ учебного плана	Перечень последующих дисциплин, видов работ
1.О.12 Информатика, 1.О.11 Математика	1.О.13 Современные информационные технологии

Требования к «входным» знаниям, умениям, навыкам студента, необходимым при освоении данной дисциплины и приобретенным в результате освоения предшествующих дисциплин:

Дисциплина	Требования
1.О.12 Информатика	Знает: основы работы с системами управления базами данных Умеет: строить информационные модели объектов, систем и процессов, используя для этого типовые средства (таблицы, графики, диаграммы, формулы и т.п.); интерпретировать результаты, получаемые в ходе моделирования реальных процессов; оперировать информационными объектами, используя имеющиеся знания о возможностях информационных и коммуникационных технологий, в том числе создавать структуры хранения данных Имеет практический опыт:

1.О.11 Математика	Знает: основы линейной алгебры, аналитической геометрии и математического анализа, необходимые для решения профессиональных задач Умеет: применять методы линейной алгебры, аналитической геометрии и математического анализа для решения практических задач Имеет практический опыт:
-------------------	---

4. Объём и виды учебной работы

Общая трудоемкость дисциплины составляет 4 з.е., 144 ч., 64,5 ч. контактной работы

Вид учебной работы	Всего часов	Распределение по семестрам в часах	
		Номер семестра	
		6	
Общая трудоёмкость дисциплины	144	144	
<i>Аудиторные занятия:</i>	64	64	
Лекции (Л)	16	16	
Практические занятия, семинары и (или) другие виды аудиторных занятий (ПЗ)	48	48	
Лабораторные работы (ЛР)	0	0	
<i>Самостоятельная работа (СРС)</i>	69,5	69,5	
с применением дистанционных образовательных технологий	0		
Выполнение самостоятельной работы	49,5	49,5	
Подготовка к экзамену	20	20	
Консультации и промежуточная аттестация	10,5	10,5	
Вид контроля (зачет, диф.зачет, экзамен)	-	экзамен	

5. Содержание дисциплины

№ раздела	Наименование разделов дисциплины	Объем аудиторных занятий по видам в часах			
		Всего	Л	ПЗ	ЛР
1	Проблемы применения компьютерных программ в социологическом исследовании	1	1	0	0
2	Обработка социологической информации с помощью Excel	26	6	20	0
3	Обработка социологической информации с помощью Vortex 8.0	29	7	22	0
4	Обработка социологической информации с помощью SPSS	8	2	6	0

5.1. Лекции

№ лекции	№ раздела	Наименование или краткое содержание лекционного занятия	Кол-во часов
1	1	Программное обеспечение в структуре социологического исследования	1

2	2	Обработка социологической информации с помощью Excel	6
3	3	Создание базы данных	3
4	3	Обработка социологической информации с помощью Vortex 8.0	4
5	4	Обработка социологической информации с помощью SPSS	2

5.2. Практические занятия, семинары

№ занятия	№ раздела	Наименование или краткое содержание практического занятия, семинара	Кол-во часов
1	2	Создание базы данных	6
2	2	Анализ одномерных распределений с помощью Excel	6
3	2	Анализ двухмерных распределений	6
4	2	Представление данных	2
5	3	Создание базы данных с помощью Vortex 8.0	4
6	3	Построение вторичных переменных	6
7	3	Анализ одномерных распределений	6
8	3	Анализ двухмерных распределений	6
4	4	Обработка социологической информации с помощью SPSS	6

5.3. Лабораторные работы

Не предусмотрены

5.4. Самостоятельная работа студента

Выполнение СРС			
Подвид СРС	Список литературы (с указанием разделов, глав, страниц) / ссылка на ресурс	Семестр	Кол-во часов
Выполнение самостоятельной работы	Курзаева, Л. В. Основы обработки данных социологических исследований в электронных таблицах : учебное пособие / Л. В. Курзаева, Т. В. Макарова. — Москва : ФЛИНТА, 2017. — 105 с. — ISBN 978-5-9765-3740-8. — Текст : электронный // Лань : электронно-библиотечная система.	6	49,5
Подготовка к экзамену		6	20

6. Фонд оценочных средств для проведения текущего контроля успеваемости, промежуточной аттестации

Контроль качества освоения образовательной программы осуществляется в соответствии с Положением о балльно-рейтинговой системе оценивания результатов учебной деятельности обучающихся.

6.1. Контрольные мероприятия (КМ)

№ КМ	Се-местр	Вид контроля	Название контрольного мероприятия	Вес	Макс. балл	Порядок начисления баллов	Учитывается в
------	----------	--------------	-----------------------------------	-----	------------	---------------------------	---------------

							ПА
1	6	Текущий контроль	Создание словаря по предложенной анкете	1	5	5 - ошибок нет 4 - одна ошибка 3 - две ошибки 2 - выполнено не все 1 - выполнено не все и с ошибками 0 - не выполнено	экзамен
2	6	Текущий контроль	Создание вторичный переменных. Файл "Самостоятельная по Vortex" задания 2-5.	1	5	5 - ошибок нет 4 - одна ошибка 3 - две ошибки 2 - выполнено не все 1 - выполнено не все и с ошибками 0 - не выполнено	экзамен
3	6	Текущий контроль	Преобразование переменных. Файл "Самостоятельная по Vortex" задания 6-10	1	5	5 - ошибок нет 4 - одна ошибка 3 - две ошибки 2 - выполнено не все 1 - выполнено не все и с ошибками 0 - не выполнено	экзамен
4	6	Текущий контроль	Одномерное распределение. Файл "Самостоятельная по Vortex" задание 1.	1	5	5 - ошибок нет 4 - одна ошибка 3 - две ошибки 2 - выполнено не все 1 - выполнено не все и с ошибками 0 - не выполнено	экзамен
5	6	Текущий контроль	Двухмерное распределение. Файл "Самостоятельная по Vortex" задание 11.	1	5	5 - ошибок нет 4 - одна ошибка 3 - две ошибки 2 - выполнено не все 1 - выполнено не все и с ошибками 0 - не выполнено	экзамен
6	6	Текущий контроль	Индексы. Файл "Самостоятельная по Vortex" задание 12.	1	5	5 - ошибок нет 4 - одна ошибка 3 - две ошибки 2 - выполнено не все 1 - выполнено не все и с ошибками 0 - не выполнено	экзамен
7	6	Текущий контроль	Создание матрицы данных	1	5	5 - ошибок нет 4 - одна ошибка 3 - две ошибки 2 - выполнено не все 1 - выполнено не все и с ошибками 0 - не выполнено	экзамен
8	6	Текущий контроль	Создание вторичных переменных. Файл "Самостоятельная по Excel" задания 1-4.	1	5	5 - ошибок нет 4 - одна ошибка 3 - две ошибки 2 - выполнено не все 1 - выполнено не все и с	экзамен

						ошибками 0 - не выполнено	
9	6	Текущий контроль	Одномерное распределение по атрибутивным признакам. Файл "Самостоятельная по Excel" задания 5-6.	1	5	5 - ошибок нет 4 - одна ошибка 3 - две ошибки 2 - выполнено не все 1 - выполнено не все и с ошибками 0 - не выполнено	экзамен
10	6	Текущий контроль	Одномерное распределение по количественным признакам. Файл "Самостоятельная по Excel" задания 7-8	1	5	5 - ошибок нет 4 - одна ошибка 3 - две ошибки 2 - выполнено не все 1 - выполнено не все и с ошибками 0 - не выполнено	экзамен
11	6	Текущий контроль	Двухмерное распределение номинальных переменных. Файл "Самостоятельная по Excel" задание 9.	1	5	5 - ошибок нет 4 - одна ошибка 3 - две ошибки 2 - выполнено не все 1 - выполнено не все и с ошибками 0 - не выполнено	экзамен
12	6	Бонус	Двухмерное распределение порядковых переменных. Файл "Самостоятельная по Excel" задания 10-11	-	5	5 - ошибок нет 4 - одна ошибка 3 - две ошибки 2 - выполнено не все 1 - выполнено не все и с ошибками 0 - не выполнено	экзамен
13	6	Текущий контроль	Двухмерное распределение псевдоколичественных переменных. Файл "Самостоятельная по Excel" задания 12-13	1	5	5 - ошибок нет 4 - одна ошибка 3 - две ошибки 2 - выполнено не все 1 - выполнено не все и с ошибками 0 - не выполнено	экзамен
14	6	Текущий контроль	Двухмерное распределение количественных переменных. Файл "Самостоятельная по Excel" задания 14-16	1	5	5 - ошибок нет 4 - одна ошибка 3 - две ошибки 2 - выполнено не все 1 - выполнено не все и с ошибками 0 - не выполнено	экзамен
15	6	Текущий контроль	Проверочная работа по Vortex	3	5	5 - ошибок нет 4 - одна ошибка 3 - две ошибки 2 - выполнено не все 1 - выполнено не все и с ошибками 0 - не выполнено	экзамен
16	6	Текущий контроль	Обработка социологической информации с помощью SPSS	1	5	5 - ошибок нет 4 - одна ошибка 3 - две ошибки 2 - выполнено не все	экзамен

						1 - выполнено не все и с ошибками 0 - не выполнено	
17	6	Текущий контроль	Проверочная работа по Excel	3	5	5 - ошибок нет 4 - одна ошибка 3 - две ошибки 2 - выполнено не все 1 - выполнено не все и с ошибками 0 - не выполнено	экзамен
18	6	Промежуточная аттестация	Экзамен	-	5	5 - ошибок нет 4 - одна ошибка 3 - две ошибки 2 - выполнено не все 1 - выполнено не все и с ошибками 0 - не выполнено	экзамен

6.2. Процедура проведения, критерии оценивания

Вид промежуточной аттестации	Процедура проведения	Критерии оценивания
экзамен	<p>Индивидуальный рейтинг обучающегося является основанием для выставления оценки по промежуточной аттестации. Студент вправе пройти контрольное мероприятие в рамках промежуточной аттестации (зачет/экзамен) для улучшения своего рейтинга и может получить оценку по дисциплине согласно п. 2.4 Положения О балльно-рейтинговой системе оценивания результатов учебной деятельности обучающихся.</p> <p>Экзамен проводится по билетам в форме выполнения практического задания. В аудитории, где проводится экзамен, должно одновременно присутствовать не более 6-8 студентов. Каждый студент берет билет, в котором содержится два задания из разных разделов курса. При неправильном выполнении задания студенту могут быть заданы уточняющие или новые вопросы из этой темы.</p>	В соответствии с пп. 2.5, 2.6 Положения

6.3. Паспорт фонда оценочных средств

Компетенции	Результаты обучения	№ КМ																	
		1	2	3	4	5	6	7	8	9	10	11	12	13	14	15	16	17	18
ОПК-1	Знает: основные программы обработки социологических данных	+	+	+	+			+	+							+	+	+	+
ОПК-1	Умеет: создавать статистические базы данных и производить их обработку	+	+	+	+	+	+	+	+							+	+	+	+
ОПК-1	Имеет практический опыт: статистического анализа при помощи программ статистической обработки информации					+	+	+		+	+	+	+	+	+	+	+	+	+

Типовые контрольные задания по каждому мероприятию находятся в приложениях.

7. Учебно-методическое и информационное обеспечение дисциплины

Печатная учебно-методическая документация

а) основная литература:

1. Девятко, И. Ф. Методы социологического исследования Текст учеб. пособие для вузов по специальности 040201 "Социология" и 040102 "Социал. антропология" И. Ф. Девятко. - 5-е изд. - М.: Университет, 2009. - 293, [2] с. ил.

б) дополнительная литература:

1. Макарова, Н. В. Статистика в Excel Текст учеб. пособие для вузов по специальности 061700 "Статистика" и др. специальностям Н. В. Макарова, В. Я. Трофимец. - М.: Финансы и статистика, 2001
2. Ядов, В. А. Стратегия социологического исследования : описание, объяснение, понимание социальной реальности [Текст] учеб. пособие по специальности "Социология" В. А. Ядов. - 4-е изд., стер. - М.: Омега-Л, 2009. - 567 с. ил.

в) отечественные и зарубежные журналы по дисциплине, имеющиеся в библиотеке:

1. Социологические исследования
2. Социология 4М

г) методические указания для студентов по освоению дисциплины:

1. Методические указания по дисциплине

из них: учебно-методическое обеспечение самостоятельной работы студента:

Электронная учебно-методическая документация

№	Вид литературы	Наименование ресурса в электронной форме	Библиографическое описание
1	Основная литература	Электронно-библиотечная система издательства Лань	Крыштановский, А. О. Анализ социологических данных с помощью пакета SPSS : учебное пособие / А. О. Крыштановский. — 2-е изд. — Москва : Высшая школа экономики, 2007. — 281 с. — ISBN 978-5-7598-0486-4. — Текст : электронный // Лань : электронно-библиотечная система. https://e.lanbook.com/book/100191
2	Дополнительная литература	Электронно-библиотечная система издательства Лань	Методология и методы социологического исследования : учебник / под редакцией В. И. Дудиной, Е. Э. Смирновой. — Санкт-Петербург : СПбГУ, 2014. — 388 с. — ISBN 978-5-288-05537-9. — Текст : электронный // Лань : электронно-библиотечная система. https://e.lanbook.com/book/94684
3	Основная литература	Электронно-библиотечная система издательства Лань	Курзаева, Л. В. Основы обработки данных социологических исследований в электронных таблицах : учебное пособие / Л. В. Курзаева, Т. В. Макарова. — Москва : ФЛИНТА, 2017. — 105 с. — ISBN 978-5-9765-3740-8. — Текст : электронный // Лань : электронно-библиотечная система. https://e.lanbook.com/book/104911

Перечень используемого программного обеспечения:

1. Microsoft-Windows(бессрочно)

2. ЗАО СПСС Русь-SPSS (Base 14, Tables, Regression Models, Advanced Models, Trends и др.)(бессрочно)
3. -VORTEX 8.0(бессрочно)
4. Microsoft-Office(бессрочно)
5. ФГАОУ ВО "ЮУрГУ (НИУ)"-Портал "Электронный ЮУрГУ" (<https://edu.susu.ru>)(бессрочно)

Перечень используемых профессиональных баз данных и информационных справочных систем:

Нет

8. Материально-техническое обеспечение дисциплины

Вид занятий	№ ауд.	Основное оборудование, стенды, макеты, компьютерная техника, предустановленное программное обеспечение, используемое для различных видов занятий
Самостоятельная работа студента	114-2 (2)	Компьютеры (15 компьютеров на класс), с установленными программами Microsoft Excel, Vortex 10.0 и выходом в Интернет
Практические занятия и семинары	114-2 (2)	Компьютеры (15 компьютеров на класс), с установленными программами Microsoft Excel, Vortex 10.0 и выходом в Интернет
Самостоятельная работа студента	210 (1)	Количество рабочих мест (стол, стулья) - 32, комплект компьютерного оборудования - 11 шт., проектор - 1 шт., экран - 1 шт., акустическая система - 10 шт., веб-камера - 10 шт., программное обеспечение - PS Quaestio PRO - 10 шт.
Лекции	210 (1)	Проектор Epson EB-X41, экран DEXP WE-8, ПК, монитор
Экзамен	114-2 (2)	Компьютеры (15 компьютеров на класс), с установленными программами Microsoft Excel, Vortex 10.0 и выходом в Интернет