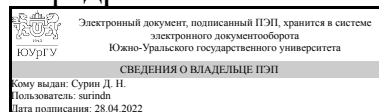


ЮЖНО-УРАЛЬСКИЙ ГОСУДАРСТВЕННЫЙ УНИВЕРСИТЕТ

УТВЕРЖДАЮ:
Заведующий выпускающей
кафедрой



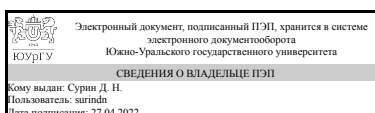
Д. Н. Сурин

РАБОЧАЯ ПРОГРАММА

дисциплины 1.Ф.П1.07 Основы эргономики
для направления 07.03.03 Дизайн архитектурной среды
уровень Бакалавриат
профиль подготовки Архитектурно-дизайнерское проектирование
форма обучения очная
кафедра-разработчик Дизайн и изобразительные искусства

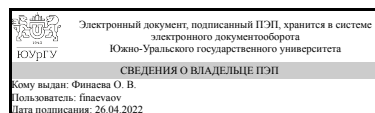
Рабочая программа составлена в соответствии с ФГОС ВО по направлению подготовки 07.03.03 Дизайн архитектурной среды, утверждённым приказом Минобрнауки от 08.06.2017 № 510

Зав.кафедрой разработчика,



Д. Н. Сурин

Разработчик программы,
доцент



О. В. Финаева

1. Цели и задачи дисциплины

Цель: повышение эффективности и качества деятельности человека в системе «человек – машина – предмет деятельности – среда обитания» при одновременном сохранении здоровья человека и создании предпосылок для развития его личности

Задачи: проектирование и совершенствование процессов (способов, алгоритмов, приемов) выполнения деятельности и способов специальной подготовки (обучения, тренировки, адаптации) к ней; проектирование и совершенствование характеристик средств и условий, непосредственно влияющих на эффективность и качество деятельности и психофизиологическое состояние человека.

Краткое содержание дисциплины

В курсе изучаются основы эргономики: этапы становления эргономики как науки, основные понятия и определения, современные методы эргономических исследований. Также рассматриваются основные антропометрические показатели и их влияние на качество архитектурной среды.

2. Компетенции обучающегося, формируемые в результате освоения дисциплины

Планируемые результаты освоения ОП ВО (компетенции)	Планируемые результаты обучения по дисциплине
ПК-5 Способен участвовать в разработке и оформлении архитектурно-дизайнерского раздела проектной документации	Знает: основы эргономики и антропометрии и их роль в дизайн-проектировании Умеет: разрабатывать проекты различных элементов дизайна на основе эргономических требований и с учетом антропометрических данных Имеет практический опыт: в проведении эргономических исследований и применении их результатов в архитектурно-дизайнерском проектировании

3. Место дисциплины в структуре ОП ВО

Перечень предшествующих дисциплин, видов работ учебного плана	Перечень последующих дисциплин, видов работ
Архитектурно-дизайнерское проектирование	Основы ландшафтного дизайн-проектирования, Современные системы освещения, Комплексное формирование объектов предметно-пространственной среды, Системы визуальных коммуникаций, Комплексное формирование объектов и систем архитектурной среды, Производственная практика, проектно-технологическая практика (8 семестр), Производственная практика, преддипломная практика (10 семестр)

Требования к «входным» знаниям, умениям, навыкам студента, необходимым при освоении данной дисциплины и приобретенным в результате освоения предшествующих дисциплин:

Дисциплина	Требования
Архитектурно-дизайнерское проектирование	Знает: задачи и средства архитектурно-дизайнерского проектирования, нормативы и законодательство РФ в области архитектурно-дизайнерского проектирования, нормативы и законодательство РФ в области архитектурно-дизайнерского проектирования Умеет: проводить сбор аналогов и их анализ, проводить анализ предпроектной ситуации, оформлять архитектурно-дизайнерские проекты, оформлять рабочую документацию к архитектурно-дизайнерским проектам Имеет практический опыт: в разработке проектной документации на основе проведенного предпроектного анализа, в разработке проектной документации к архитектурно-дизайнерским проектам, в разработке рабочей документации к архитектурно-дизайнерским проектам

4. Объём и виды учебной работы

Общая трудоемкость дисциплины составляет 2 з.е., 72 ч., 32,25 ч. контактной работы

Вид учебной работы	Всего часов	Распределение по семестрам в часах
		Номер семестра
		6
Общая трудоёмкость дисциплины	72	72
<i>Аудиторные занятия:</i>	32	32
Лекции (Л)	0	0
Практические занятия, семинары и (или) другие виды аудиторных занятий (ПЗ)	32	32
Лабораторные работы (ЛР)	0	0
<i>Самостоятельная работа (СРС)</i>	35,75	35,75
с применением дистанционных образовательных технологий	0	
Подготовка к практическим занятиям	10	10
Подготовка к зачету	10	10
Выполнение РГР	15,75	15.75
Консультации и промежуточная аттестация	4,25	4,25
Вид контроля (зачет, диф.зачет, экзамен)	-	зачет

5. Содержание дисциплины

№ раздела	Наименование разделов дисциплины	Объем аудиторных занятий по видам в часах
-----------	----------------------------------	---

		Всего	Л	ПЗ	ЛР
1	Этапы развития и основные понятия эргономики	8	0	8	0
2	Антропометрические требования в эргономике	24	0	24	0

5.1. Лекции

Не предусмотрены

5.2. Практические занятия, семинары

№ занятия	№ раздела	Наименование или краткое содержание практического занятия, семинара	Кол-во часов
1-2	1	Возникновение и этапы развития эргономики	4
3	1	Основные понятия эргономики	2
4	1	Факторы, определяющие эргономические требования.	2
5-6	2	Проведение антропометрических измерений	4
7	2	Эргономика основных элементов оборудования и наполнения среды	2
8	2	Вопросы комфортного пребывания человека в архитектурной среде	2
9-10	2	Соматографический анализ основных элементов оборудования и наполнения среды	4
11-13	2	Средства оснащения и параметры рабочего места	6
14-16	2	Эргономика рабочего места	6

5.3. Лабораторные работы

Не предусмотрены

5.4. Самостоятельная работа студента

Выполнение СРС			
Подвид СРС	Список литературы (с указанием разделов, глав, страниц) / ссылка на ресурс	Семестр	Кол-во часов
Подготовка к практическим занятиям	ПУМД осн лит 1, доп лит 1, 2, ЭУМД мет лит 1, доп лит 2	6	10
Подготовка к зачету	ПУМД осн лит 1, доп лит 1, 2, 3 ЭУМД мет лит 1	6	10
Выполнение РГР	ПУМД осн лит 1, доп лит 3, ЭУМД мет лит 1	6	15,75

6. Фонд оценочных средств для проведения текущего контроля успеваемости, промежуточной аттестации

Контроль качества освоения образовательной программы осуществляется в соответствии с Положением о балльно-рейтинговой системе оценивания результатов учебной деятельности обучающихся.

6.1. Контрольные мероприятия (КМ)

№ КМ	Се-местр	Вид контроля	Название контрольного мероприятия	Вес	Макс. балл	Порядок начисления баллов	Учитывается в ПА
1	6	Текущий контроль	Презентация	2	20	Материал изложен логически, в полном объеме - 7 баллов, логика нарушена, но обзор темы достаточно полный - 5 баллов, задание выполнено формально - 3 балла. Презентация оформлена со вкусом, на высоком уровне - 5 баллов, оформление хорошее, но есть недочеты - 3 балла, оформление плохое - 0 баллов. Доклад оформлен в соответствии с требованиями - 5 баллов, не в соответствии с требованиями - 3 балла, доклад отсутствует - 0 баллов. Защита работы: материал излагается в полном объеме, логически - 3 балла, материал излагается невнятно - 1 балл, работа не представлена на защиту - 0 баллов.	зачет
2	6	Текущий контроль	Тест 1	1	10	Тестирование проводится по завершении соответствующего раздела дисциплины с использованием технических средств. Тест состоит из 10 вопросов, позволяющих оценить сформированность компетенций. На ответы отводится 2 попытки по 15 минут каждая. Правильный ответ на вопрос соответствует 1 баллу. Неправильный ответ на вопрос соответствует 0 баллов. Максимальное количество баллов – 10.	зачет
3	6	Текущий контроль	РГР 1	1,5	15	Студент предоставляет на проверку РГР, выполненную в соответствии с заданием: расчетная и графическая части выполнены верно, на высоком графическом уровне – 15 баллов; расчетная часть выполнена верно, в графической части есть замечания – 12 баллов; в расчетной части есть замечания, в графической части есть грубые замечания – 9 баллов; в расчетной и графической частях есть грубые замечания, но ход выполнения верен – 6 баллов; работа представлена, но содержит грубые ошибки – 3 балла; работа не представлена – 0 баллов.	зачет
4	6	Текущий контроль	РГР 2	1,5	15	Студент предоставляет на проверку РГР, выполненную в соответствии с заданием: расчетная и графическая части выполнены верно, на высоком графическом уровне – 15 баллов; расчетная часть выполнена верно, в графической части есть замечания – 12 баллов; в расчетной части есть замечания, в графической части есть грубые замечания – 9 баллов; в расчетной и графической частях есть грубые замечания, но ход выполнения верен – 6 баллов; работа представлена, но содержит грубые ошибки – 3 балла; работа не представлена – 0 баллов.	зачет

5	6	Текущий контроль	Зачет	2	15	Тест состоит из 15 вопросов. Правильный ответ на вопрос соответствует 1 баллу. Частично правильный ответ на вопрос рассчитывается машиной автоматически. Неправильный ответ на вопрос соответствует 0 баллов. Максимальное количество баллов – 15.	зачет
6	6	Промежуточная аттестация	Зачет	-	10	Полный, правильный и развернутый ответ на вопрос - 5 баллов, полный и правильный ответ по теории - 4 балла, неполный ответ на вопрос с небольшими неточностями - 3 балла, ответ неправильный - 2 балла, ответ отсутствует 0 баллов	зачет

6.2. Процедура проведения, критерии оценивания

Вид промежуточной аттестации	Процедура проведения	Критерии оценивания
зачет	Зачет проводится в виде устного ответа по билетам. Каждый билет содержит 2 вопроса. На подготовку к ответу отводится 30 минут.	В соответствии с пп. 2.5, 2.6 Положения

6.3. Паспорт фонда оценочных средств

Компетенции	Результаты обучения	№ КМ					
		1	2	3	4	5	6
ПК-5	Знает: основы эргономики и антропометрии и их роль в дизайн-проектировании	+	+	+	+	+	+
ПК-5	Умеет: разрабатывать проекты различных элементов дизайна на основе эргономических требований и с учетом антропометрических данных				+	+	+
ПК-5	Имеет практический опыт: в проведении эргономических исследований и применении их результатов в архитектурно-дизайнерском проектировании				+	+	+

Типовые контрольные задания по каждому мероприятию находятся в приложениях.

7. Учебно-методическое и информационное обеспечение дисциплины

Печатная учебно-методическая документация

а) основная литература:

1. Рунге, В. Ф. Эргономика в дизайне среды [Текст] учеб. пособие для специальности 290200 "Дизайн архитектур. среды" направления 630100 "Архитектура" и др. В. Ф. Рунге, Ю. П. Манусевич. - М.: Архитектура-С, 2007. - 327 с. ил.

б) дополнительная литература:

1. Рунге, В. Ф. История дизайна, науки и техники [Текст] Кн. 1 учеб. пособие для вузов по специальности "Дизайн архитектур. среды": в 2 кн. В. Ф. Рунге. - М.: Архитектура-С, 2006. - 367, [1] с. ил.
2. Рунге, В. Ф. История дизайна, науки и техники [Текст] Кн. 2 учеб. пособие для вузов архитектур. и дизайнер. специальностей : в 2 кн. В. Ф. Рунге. - М.: Архитектура-С, 2007. - 431 с. ил.

3. Финаева, О. В. Технические основы проектирования в дизайне среды [Текст] учеб. пособие по направлению "Дизайн" О. В. Финаева ; под ред. О. Б. Терешинной ; Юж.-Урал. гос. ун-т, Каф. Дизайн и изобразит. искусства ; ЮУрГУ. - Челябинск: Издательский Центр ЮУрГУ, 2016. - 48, [1] с. ил. электрон. версия

4. Финаева, О. В. Основы эргономики и антропометрии [Текст] метод. указания для самостоят. работы по направлению "Дизайн" О. В. Финаева ; под ред. М. Ю. Сидоренко ; Юж.-Урал. гос. ун-т, Каф. Дизайн и изобразит. искусства ; ЮУрГУ. - Челябинск: Издательский Центр ЮУрГУ, 2017. - 40, [1] с. ил. электрон. версия

в) отечественные и зарубежные журналы по дисциплине, имеющиеся в библиотеке:

1. Реферативный журнал. Техническая эстетика и эргономика. 89. [Текст] отд. вып. Рос. акад. наук, Всерос. ин-т науч. и техн. информ. (ВИНИТИ) реферативный журнал. - М.: ВИНТИ, 1987-1994

г) методические указания для студентов по освоению дисциплины:

1. Финаева, О. В. Основы эргономики и антропометрии [Текст] метод. указания для самостоят. работы по направлению "Дизайн" О. В. Финаева ; под ред. М. Ю. Сидоренко ; Юж.-Урал. гос. ун-т, Каф. Дизайн и изобразит. искусства ; ЮУрГУ. - Челябинск: Издательский Центр ЮУрГУ, 2017. - 40, [1] с. ил. электрон. версия

из них: учебно-методическое обеспечение самостоятельной работы студента:

1. Финаева, О. В. Основы эргономики и антропометрии [Текст] метод. указания для самостоят. работы по направлению "Дизайн" О. В. Финаева ; под ред. М. Ю. Сидоренко ; Юж.-Урал. гос. ун-т, Каф. Дизайн и изобразит. искусства ; ЮУрГУ. - Челябинск: Издательский Центр ЮУрГУ, 2017. - 40, [1] с. ил. электрон. версия

Электронная учебно-методическая документация

№	Вид литературы	Наименование ресурса в электронной форме	Библиографическое описание
1	Методические пособия для самостоятельной работы студента	Электронный каталог ЮУрГУ	Финаева, О. В. Основы эргономики и антропометрии [Текст] метод. указания для самостоят. работы по направлению "Дизайн" О. В. Финаева ; под ред. М. Ю. Сидоренко ; Юж.-Урал. гос. ун-т, Каф. Дизайн и изобразит. искусства ; ЮУрГУ. - Челябинск: Издательский Центр ЮУрГУ, 2017. - 40, [1] с. ил. электрон. версия http://www.lib.susu.ac.ru/ftd?base=SUSU_METHOD&key=000555910
2	Дополнительная литература	Электронный каталог ЮУрГУ	Финаева, О.В. Технические основы проектирования в дизайне среды: учебное по-собие / О.В. Финаева под ред. О.Б. Терешинной. – Челябинск: Изда-тельский центр ЮУрГУ, 2016. – 50 с. http://www.lib.susu.ac.ru/ftd?base=SUSU_METHOD&key=00055102

Перечень используемого программного обеспечения:

1. Microsoft-Windows(бессрочно)
2. Microsoft-Office(бессрочно)

Перечень используемых профессиональных баз данных и информационных справочных систем:

Нет

8. Материально-техническое обеспечение дисциплины

Вид занятий	№ ауд.	Основное оборудование, стенды, макеты, компьютерная техника, предустановленное программное обеспечение, используемое для различных видов занятий
Зачет, диф. зачет	461 (Л.к.)	Стол, стулья, компьютер, проектор, предустановленное программное обеспечение Microsoft – Windows (бессрочно), Microsoft-Office (бессрочно)
Контроль самостоятельной работы	461 (Л.к.)	Стол, стулья, компьютер, проектор, предустановленное программное обеспечение Microsoft – Windows (бессрочно), Microsoft-Office (бессрочно)
Практические занятия и семинары	461 (Л.к.)	Стол, стулья, компьютер, проектор, предустановленное программное обеспечение Microsoft – Windows (бессрочно), Microsoft-Office (бессрочно)