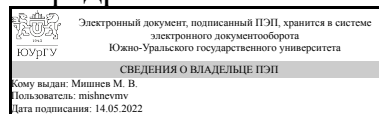


УТВЕРЖДАЮ:  
Заведующий выпускающей  
кафедрой



М. В. Мишнев

## РАБОЧАЯ ПРОГРАММА

**дисциплины 1.Ф.М3.04 Специальные вопросы технологии и организации строительства**

**для направления 08.04.01 Строительство**

**уровень Магистратура**

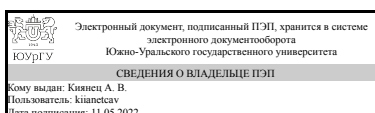
**магистерская программа Теория расчета и САПР строительных конструкций**

**форма обучения очная**

**кафедра-разработчик Строительное производство и теория сооружений**

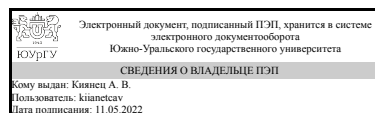
Рабочая программа составлена в соответствии с ФГОС ВО по направлению подготовки 08.04.01 Строительство, утверждённым приказом Минобрнауки от 31.05.2017 № 482

Зав.кафедрой разработчика,  
к.техн.н., доц.



А. В. Киянец

Разработчик программы,  
к.техн.н., доц., доцент



А. В. Киянец

## 1. Цели и задачи дисциплины

Целью дисциплины является формирование профессиональных знаний и практических навыков по возведению высотных и большепролетных зданий и сооружений с нормативным уровнем качества. Задачи дисциплины: изучение индустриальных методов возведения различных типов зданий и сооружений при условии использования современных строительных материалов при различных условиях строительства, обучение методике определения параметров возведения высотных и большепролетных зданий и сооружений, приобретение навыков разработки строительного генерального плана на основной период строительства высотного, большепролетного здания, сооружения.

## Краткое содержание дисциплины

Дисциплина изучает общие понятия и положения технологии возведения различных высотных и большепролетных зданий и сооружений, проектирование и подготовку производства данных работ на строительной площадке, методы и способы производства работ по возведению надземных инженерных сооружений различного назначения, а также одноэтажных и многоэтажных высотных промышленных, общественных и гражданских зданий

## 2. Компетенции обучающегося, формируемые в результате освоения дисциплины

Планируемые результаты освоения ОП ВО (компетенции)	Планируемые результаты обучения по дисциплине
ПК-3 Способен организовывать строительное производство при строительстве и реконструкции зданий и сооружений, а также осуществлять строительный контроль и авторский надзор	Знает: основные принципы организации строительного производства, нормативную базу в области строительства Умеет: Анализировать технологический процесс как объект управления, вести маркетинг и подготовку бизнес-планов производственной деятельности, разрабатывать проектную и рабочую техническую документацию, оформлять законченные проектно-конструкторские работы, контролировать соответствие разрабатываемых проектов и технической документации заданию, стандартам, техническим условиям и другим нормативным документам Имеет практический опыт: контроля соответствия разрабатываемых проектов и технической документации заданию, стандартам, техническим условиям и другим нормативным документам, в организации работы коллектива

## 3. Место дисциплины в структуре ОП ВО

Перечень предшествующих дисциплин, видов работ учебного плана	Перечень последующих дисциплин, видов работ
Производственная практика, технологическая практика (2 семестр), Учебная практика, ознакомительная практика (2	Проблемы проектирования, изготовления и монтажа стальных тонкостенных конструкций

семестр)	
----------	--

Требования к «входным» знаниям, умениям, навыкам студента, необходимым при освоении данной дисциплины и приобретенным в результате освоения предшествующих дисциплин:

Дисциплина	Требования
Учебная практика, ознакомительная практика (2 семестр)	Знает: Фундаментальные и прикладные дисциплины программы магистратуры, Фундаментальные и прикладные дисциплины программы магистратуры Умеет: на основе знания педагогических приемов принимать непосредственное участие в образовательной деятельности структурных подразделений образовательной организации по профилю направления подготовки, на основе знания педагогических приемов принимать непосредственное участие в образовательной деятельности структурных подразделений образовательной организации по профилю направления подготовки Имеет практический опыт: Методами организации и проведения образовательного процесса по профилю направления подготовки, Методами организации и проведения образовательного процесса по профилю направления подготовки
Производственная практика, технологическая практика (2 семестр)	Знает: Основы управления коллективом в условиях разнообразия социальных, этнических, конфессиональных и культурных различий, Основные принципы организации работы коллектива исполнителей Умеет: Анализировать технологический процесс как объект управления, вести маркетинг и подготовку бизнес-планов производственной деятельности, Анализировать технологический процесс как объект управления, вести маркетинг и подготовку бизнес-планов производственной деятельности Имеет практический опыт: управления коллективом в условиях разнообразия социальных, этнических, конфессиональных и культурных различий, в организации работы коллектива

#### 4. Объём и виды учебной работы

Общая трудоемкость дисциплины составляет 2 з.е., 72 ч., 36,25 ч. контактной работы

Вид учебной работы	Всего часов	Распределение по семестрам в часах
		Номер семестра

		3
Общая трудоёмкость дисциплины	72	72
<i>Аудиторные занятия:</i>	32	32
Лекции (Л)	16	16
Практические занятия, семинары и (или) другие виды аудиторных занятий (ПЗ)	16	16
Лабораторные работы (ЛР)	0	0
<i>Самостоятельная работа (СРС)</i>	35,75	35,75
с применением дистанционных образовательных технологий	0	
Подготовка к выступлению с докладом перед аудиторией	4	4
Подготовка к контрольной работе	6	6
Подготовка презентации	13,75	13,75
Подготовка к зачету	12	12
Консультации и промежуточная аттестация	4,25	4,25
Вид контроля (зачет, диф.зачет, экзамен)	-	зачет

## 5. Содержание дисциплины

№ раздела	Наименование разделов дисциплины	Объем аудиторных занятий по видам в часах			
		Всего	Л	ПЗ	ЛР
1	Общие понятия и положения дисциплины	2	2	0	0
2	Проектирование производства работ	4	2	2	0
3	Подготовка строительного производства	4	2	2	0
4	Специальные вопросы технологии возведения высотных одноэтажных и многоэтажных промышленных и общественных зданий и сооружений	6	4	2	0
5	Специальные вопросы технологии возведения многоэтажных гражданских сооружений и зданий	6	2	4	0
6	Технология возведения надземных высотных инженерных сооружений	6	2	4	0
7	Технология возведения большепролетных зданий и сооружений	4	2	2	0

### 5.1. Лекции

№ лекции	№ раздела	Наименование или краткое содержание лекционного занятия	Кол-во часов
1	1	История развития строительного производства	2
2	2	Требования нормативной литературы по увязке технологических процессов при возведении различных зданий и сооружений	2
3	3	Проектирование работ подготовительного периода строительства	2
4	4	Разработка основных элементов технологических карт на возведение одноэтажных зданий	2
5	4	Разработка основных элементов технологических карт на возведение многоэтажных зданий	2
6	5	Разработка элементов технологических карт на возведение небоскребов	2
7	6	Разработка элементов технологических карт на возведение инженерных сооружений	2



1	3	Текущий контроль	Презентация	1	5	<p>Презентация по теме готовится на тему, предложенную преподавателем или студентом. Доклад состоит из текстовой части, выполненной в редакторе Word в объеме 3-4 страницы машинописного текста и презентации Power Point в объеме 25-30 слайдов. Выступление студента на занятии проводится в течение 30-40 минут перед аудиторией с показом презентации, комментированием слайдов и диктованием под запись студентами группы для создания конспекта доклада в объеме не менее 3 страницы. Графические схемы в презентации и конспекте студентов обязательны.</p> <p>Критерии начисления баллов:  5 баллов – студент представил доклад и презентацию по заданной теме преподавателю не менее, чем за 5 дней до выступления. Презентация содержит 25-30 слайдов по теме вопроса, есть текст доклада в формате Word в объеме 3-4 страницы с выделением части текста под запись студентами.  4 балла – студент представил доклад и презентацию по заданной теме преподавателю не менее, чем за три дня до выступления. Презентация содержит 20-24 слайдов по теме вопроса. Есть текст доклада в формате Word в объеме 1,5- 2 страницы с выделением части текста под запись студентами.  3 балла - студент представил доклад и презентацию по заданной теме преподавателю не менее, чем за один день до выступления. Презентация содержит 15-19 слайдов по теме вопроса. Есть текст доклада в формате Word в объеме 1-1,4 страницы с выделением части текста под запись студентами. 2 балла – студент не представил доклад и презентацию преподавателю до своего выступления.  1 балл – студент представил презентацию преподавателю в объеме 15-20 слайдов по теме вопроса.  0 баллов – презентация преподавателю не представлена.  Максимальное количество баллов 5</p>	зачет
2	3	Текущий контроль	Выступление с докладом	1	3	<p>3 балла – студент выступил перед аудиторией в течение 30-40 минут, студенты группы по результатам доклада записали конспект в объеме не менее 3 страниц со схемами с 3-4 схемами  2 балла - студент выступил перед аудиторией в течение 25-30 минут, студенты группы по результатам доклада записали конспект в</p>	зачет

						объеме не менее 2 страниц с 1-2 схемами 1 балл - студент выступил перед аудиторией в течение 15-20 минут, студенты группы по результатам доклада записали конспект в объеме не менее 2 страниц без схем 0 баллов – студент не выступил с докладом Максимальное количество баллов 3	
3	3	Текущий контроль	Контрольная работа	1	5	Контрольная работа проводится во время аттестационной недели (9 неделя семестра). Критерии начисления баллов: 5 баллов – правильные ответы даны на 5 вопросов. 4 балла – правильные ответы даны на 4 вопроса. 3 балла – правильные ответы даны на 3 вопроса. 2 балла – правильные ответы даны на 2 вопроса. 1 балл – правильный ответ дан на 1 вопрос. 0 баллов – нет правильных ответов.	зачет
4	3	Промежуточная аттестация	Зачет	-	5	5 баллов – правильные ответы даны на 5 вопросов. 4 балла – правильные ответы даны на 4 вопроса. 3 балла – правильные ответы даны на 3 вопроса. 2 балла – правильные ответы даны на 2 вопроса. 1 балл – правильный ответ дан на 1 вопрос. 0 баллов – нет правильных ответов.	зачет

## 6.2. Процедура проведения, критерии оценивания

Вид промежуточной аттестации	Процедура проведения	Критерии оценивания
зачет	Зачет проводится в письменном виде, студенты отвечают на 5 вопросов, Время на ответы 30 минут	В соответствии с пп. 2.5, 2.6 Положения

## 6.3. Паспорт фонда оценочных средств

Компетенции	Результаты обучения	№ КМ			
		1	2	3	4
ПК-3	Знает: основные принципы организации строительного производства, нормативную базу в области строительства	+	+	+	+
ПК-3	Умеет: Анализировать технологический процесс как объект управления, вести маркетинг и подготовку бизнес-планов производственной деятельности, разрабатывать проектную и рабочую техническую документацию, оформлять законченные проектно-конструкторские работы, контролировать соответствие разрабатываемых проектов и технической документации заданию, стандартам, техническим условиям и другим нормативным документам	+	+	+	+
ПК-3	Имеет практический опыт: контроля соответствия разрабатываемых проектов и технической документации заданию, стандартам, техническим условиям и	+	+	+	+

Типовые контрольные задания по каждому мероприятию находятся в приложениях.

## 7. Учебно-методическое и информационное обеспечение дисциплины

### Печатная учебно-методическая документация

#### а) основная литература:

1. Теличенко, В. И. Технология возведения зданий и сооружений [Текст] учеб. для вузов по направлению "Стр-во" В. И. Теличенко, О. М. Терентьев, А. А. Лапидус. - Изд. 4-е, стер. - М.: Высшая школа, 2008. - 445, [1] с. ил.
2. Соколов, Г. К. Технология возведения специальных зданий и сооружений Учеб. пособие для вузов по специальности "Пром. и гражд. стр-во" направления "Стр-во" Г. К. Соколов, А. А. Гончаров. - М.: Академия, 2005. - 343, [1] с. ил.

#### б) дополнительная литература:

Не предусмотрена

#### в) отечественные и зарубежные журналы по дисциплине, имеющиеся в библиотеке:

1. Бетон и железобетон науч.-техн. и произв. журн. ВНИИжелезобетон, НИИЖБ. журнал. - М.: Ладья, 1955-
2. Промышленное и гражданское строительство науч.-техн. и производств. журн. Стройиздат, Рос. о-во инженеров стр-ва, Рос. инженер. акад. журнал. - М.: Стройиздат, 1938-
3. Жилищное строительство науч.-техн. и произв. журн. ЦНИИЭПжилища журнал. - М.: Стройиздат, 1958-

#### г) методические указания для студентов по освоению дисциплины:

1. Технология возведения зданий и сооружений: Учеб. пособие к курсовому проектированию / С. Б. Коваль, М. В. Молодцов; Юж.-Урал. гос. ун-т, Каф. Технология строит, пр-ва; ЮУрГУ, Челябинск: Издательство ЮУрГУ, 2004. - 52 с.

#### из них: учебно-методическое обеспечение самостоятельной работы студента:

1. Технология возведения зданий и сооружений: Учеб. пособие к курсовому проектированию / С. Б. Коваль, М. В. Молодцов; Юж.-Урал. гос. ун-т, Каф. Технология строит, пр-ва; ЮУрГУ, Челябинск: Издательство ЮУрГУ, 2004. - 52 с.

### Электронная учебно-методическая документация

№	Вид литературы	Наименование ресурса в электронной форме	Библиографическое описание
1	Дополнительная литература	Электронно-библиотечная	Гилязидинова, Н. В. Возведение монолитных высотных зданий : учебное пособие / Н. В. Гилязидинова, Е. А.



	система издательства Лань	Шабанов. — Кемерово : КузГТУ имени Т.Ф. Горбачева, 2021. — 222 с. — ISBN 978-5-00137-213-4. <a href="https://e.lanbook.com/book/193895">https://e.lanbook.com/book/193895</a> (дата обращения: 22.01.2022).
--	------------------------------	--

Перечень используемого программного обеспечения:

Нет

Перечень используемых профессиональных баз данных и информационных справочных систем:

Нет

## 8. Материально-техническое обеспечение дисциплины

Вид занятий	№ ауд.	Основное оборудование, стенды, макеты, компьютерная техника, предустановленное программное обеспечение, используемое для различных видов занятий
Практические занятия и семинары	440 (1)	Компьютер, мультимедийный проектор, Microsoft – Windows (бессрочно), Microsoft-Office (бессрочно)