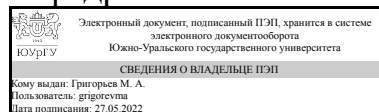


ЮЖНО-УРАЛЬСКИЙ ГОСУДАРСТВЕННЫЙ УНИВЕРСИТЕТ

УТВЕРЖДАЮ:
Заведующий выпускающей
кафедрой



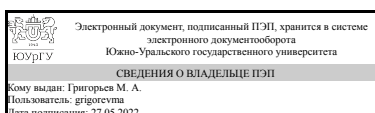
М. А. Григорьев

РАБОЧАЯ ПРОГРАММА

дисциплины 1.Ф.П2.06 Диагностика и надежность робототехнических систем
для направления 15.03.06 Мехатроника и робототехника
уровень Бакалавриат
профиль подготовки Робототехника
форма обучения очная
кафедра-разработчик Электропривод и мехатроника

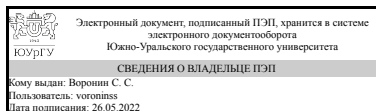
Рабочая программа составлена в соответствии с ФГОС ВО по направлению подготовки 15.03.06 Мехатроника и робототехника, утверждённым приказом Минобрнауки от 17.08.2020 № 1046

Зав.кафедрой разработчика,
д.техн.н., проф.



М. А. Григорьев

Разработчик программы,
старший преподаватель



С. С. Воронин

1. Цели и задачи дисциплины

Цель освоения дисциплины является теоретическая и практическая подготовка студентов в области диагностики и надежности электромеханических систем, электромеханических роботов, автоматических линий и систем управления. Задачи дисциплины: изучение методов расчета надежности при проектировании и эксплуатации автоматических линий, систем управления, электромеханических и мехатронных модулей; изучение принципов работы автоматических линий, систем управления, электромеханических систем; изучение технических характеристик и показателей отечественных и зарубежных автоматизированных систем; изучение передового отечественного и зарубежного опыта эксплуатации автоматизированных систем, электромеханических и мехатронных модулей.

Краткое содержание дисциплины

В курсе рассматриваются основные понятия теории надежности, расчет показателей надежности объектов, обеспечение заданной надежности автоматизированных систем, основы диагностики автоматизированных систем. Содержание курса: Введение, основные понятия и определения, единичные и комплексные показатели надежности технических и программных средств, методы повышения надежности невозстанавливаемых систем, методы повышения надежности восстанавливаемых систем, оценка надежности по результатам испытаний, диагностика, как средство повышения надежности в условиях эксплуатации, методы распознавания образов при мониторинге и диагностике, экспертные диагностические системы. В течение семестра студенты выполняют практические занятия. Форма самостоятельной работы в течение курса: подготовка к практическим занятиям, подготовка к экзамену. Вид промежуточной аттестации: экзамен.

2. Компетенции обучающегося, формируемые в результате освоения дисциплины

Планируемые результаты освоения ОП ВО (компетенции)	Планируемые результаты обучения по дисциплине
ПК-2 Способен обеспечивать эффективную эксплуатацию гибких производственных систем в машиностроении	Знает: Основные показатели надежности и автоматизируемых систем управления и отдельных устройств, факторы, влияющие на надежность; способы расчета показателей надежности, а также методы их экспериментальной оценки; основные пути повышения надежности АСУ при проектировании и эксплуатации систем управления путем структурной, временной и информационной избыточности при минимально возможных затратах. Умеет: Оценить надежность аппаратного и программного обеспечения АСУ; строить логические модели расчета надежности аппаратного и программного обеспечения автоматизированных систем обработки информации и управления. Разрабатывать эксплуатационную документацию. Имеет практический опыт: Оценки показателей

	надежности АСУ, способами и средствами получения, хранения, переработки информации, использовать компьютер как средство работы с информацией.
--	---

3. Место дисциплины в структуре ОП ВО

Перечень предшествующих дисциплин, видов работ учебного плана	Перечень последующих дисциплин, видов работ
Электрические машины, Введение в мехатронику и робототехнику, Электронные устройства робототехнических систем, Электрический привод	Не предусмотрены

Требования к «входным» знаниям, умениям, навыкам студента, необходимым при освоении данной дисциплины и приобретенным в результате освоения предшествующих дисциплин:

Дисциплина	Требования
Электрические машины	Знает: Принцип действия современных типов электрических машин постоянного и переменного тока, знать особенности их конструкции и характеристики. Умеет: Читать электрические схемы с применением электрических машин, использовать полученные знания при решении практических задач по наладке, испытаниям и эксплуатации электрических машин. Имеет практический опыт: Расчетов, анализа режимов работы и характеристик электрических машин, направленных на повышение эффективности работы гибких производственных систем.
Электрический привод	Знает: Назначение, элементную базу, характеристики и регулировочные свойства электроприводов с двигателями постоянного и переменного тока., Математическое описание, схемы включения, основные параметры и элементы проектирования электроприводов. Умеет: Применять, эксплуатировать и производить выбор электрических аппаратов, машин, электрического привода; проводить типовые лабораторные испытания электрических приводов; анализировать параметры и требования источников питания, а также характеристики нагрузки, как основы технического задания для проектирования электроприводов и их компонентов., Использовать приближенные методы расчета и выбора основных элементов электрических приводов; разрабатывать и анализировать простые модели электроприводов и их элементов. Имеет практический опыт: Проведения стандартных испытаний

	<p>электроэнергетического и электротехнического оборудования и систем; навыками анализа простых моделей электроприводов., Расчета, проектирования и конструирования электроприводов для мехатронных и робототехнических систем.</p>
<p>Электронные устройства робототехнических систем</p>	<p>Знает: Основные схемы электронных устройств, их составные части и физические принципы на которых основывается их работы; устройство основных электронных аналоговых и цифровых устройств. Умеет: Читать и анализировать электрические схемы, проверять корректность и безопасность подключения электронных устройств в схемах, использовать специализированное программное обеспечение для схемотехнического проектирования и оформления эксплуатационной документации. Имеет практический опыт: Разработки схем с использованием электронных устройств, разработки плана испытаний и анализа электронных аналоговых и цифровых устройств и схем.</p>
<p>Введение в мехатронику и робототехнику</p>	<p>Знает: Основные подходы к организации времени; возможные сферы и направления профессиональной самореализации; пути достижения более высоких уровней профессионального и личного развития., Основные отличительные особенности гибких производственных систем; принципы работы и основные технические характеристики гибких производственных систем., Основной понятийный аппарат мехатроники как науки; концептуальные принципы построения мехатронных систем; основные понятия и законы электротехники; классификацию, общее устройство и принцип действия электрических двигателей; общие принципы работы силовых преобразователей электрической энергии; основные понятия и законы гидравлики; классификацию, общее устройство и принцип действия гидроцилиндров, поворотных гидроцилиндров, гидромоторов, гидроаппаратов; классификацию, общее устройство и основные свойства механических преобразователей (зубчатых, червячных, передач с гибкими связями, винт-гайка); общие понятия управления современными промышленными мехатронными системами. Умеет: Выявлять и формулировать проблемы собственного развития, исходя из этапов профессионального роста и требований рынка труда к специалисту; формулировать цели профессионального и личностного развития, оценивать свои возможности, реалистичность и адекватность намеченных способов и путей достижения планируемых целей., Читать чертежи и схемы принципиальные</p>

	электрические, гидравлические, пневматические; осуществлять поиск требуемой нормативно-технической литературы., Определять принципы построения мехатронных систем; классифицировать мехатронные системы. Имеет практический опыт: Использования научно-технической литературы для решения поставленных задач; использования приёмов целеполагания, планирования, реализации необходимых видов деятельности, оценки и самооценки результатов деятельности по решению профессиональных задач., Подбора и сравнения технических характеристик, конструктивных особенностей отечественных и зарубежных гибких производственных систем., Решения общих задач профессиональной деятельности.
--	--

4. Объём и виды учебной работы

Общая трудоёмкость дисциплины составляет 4 з.е., 144 ч., 74,5 ч. контактной работы

Вид учебной работы	Всего часов	Распределение по семестрам в часах	
		Номер семестра	
		7	
Общая трудоёмкость дисциплины	144	144	
<i>Аудиторные занятия:</i>	64	64	
Лекции (Л)	32	32	
Практические занятия, семинары и (или) другие виды аудиторных занятий (ПЗ)	32	32	
Лабораторные работы (ЛР)	0	0	
<i>Самостоятельная работа (СРС)</i>	69,5	69,5	
подготовка к практическим занятиям	50	50	
подготовка к экзамену	19,5	19,5	
Консультации и промежуточная аттестация	10,5	10,5	
Вид контроля (зачет, диф.зачет, экзамен)	-	экзамен	

5. Содержание дисциплины

№ раздела	Наименование разделов дисциплины	Объем аудиторных занятий по видам в часах			
		Всего	Л	ПЗ	ЛР
1	Введение, основные понятия и определения	4	2	2	0
2	Единичные и комплексные показатели надежности технических и программных средств	8	4	4	0
3	Методы повышения надежности невосстанавливаемых систем	10	6	4	0
4	Методы повышения надежности восстанавливаемых систем	8	4	4	0

5	Оценка надежности по результатам испытаний	10	4	6	0
6	Диагностика, как средство повышения надежности в условиях эксплуатации	6	2	4	0
7	Методы распознавания образов при мониторинге и диагностике	10	6	4	0
8	Экспертные диагностические системы	8	4	4	0

5.1. Лекции

№ лекции	№ раздела	Наименование или краткое содержание лекционного занятия	Кол-во часов
1	1	Введение, основные понятия и определения . История развития теории надежности. Понятия надежности системы и элемента, состояния, отказа, наработки. Надежность как комплексное свойство: безотказность, ремонтпригодность, сохраняемость, долговечность. Классификация отказов. Понятие технической и технологической диагностики.	2
2	2	Единичные и комплексные показатели надежности технических и программных средств. Показатели безотказности невосстанавливаемых и восстанавливаемых систем, ремонтпригодности.	2
3	2	Комплексные показатели надежности. Основные математические модели, наиболее часто используемые в расчетах надежности.	2
4	3	Методы повышения надежности невосстанавливаемых систем. Использование структурно-логических схем для решения задач надежности.	2
5	3	Классификация методов повышения надежности. Методика расчета систем с разными вариантами структурного резервирования.	2
6	3	Расчет систем с временным резервированием и информационной избыточностью. Достоинства и недостатки методов, область применения.	2
7	4	Методы повышения надежности восстанавливаемых систем.	2
8	4	Метод переходных интенсивностей (граф состояний и переходов системы, математическое описание его, нахождение показателей надежности восстанавливаемых и невосстанавливаемых систем). Достоинства и недостатки методов, область применения.	2
9	5	Оценка надежности по результатам испытаний. Эксплуатационные и лабораторные испытания.	2
10	5	Точные и интервальные оценки показателей надежности при определительных испытаниях на надежность. Контрольные испытания, одноступенчатый и многоступенчатый методы контроля.	2
11	6	Диагностика, как средство повышения надежности в условиях эксплуатации. Сравнение понятий «надежность» и «диагностика». Понятие объекта диагностики, отказа, неисправности, диагностического решения. Виды неисправностей, классификация их по функциональному признаку, степени опасности. Классификация методов диагностики неисправностей. Классификация диагностических моделей.	2
12	7	Методы распознавания образов при мониторинге и диагностике. Методы классификации и анализа образов. Методы выделения признаков классификации.	2
13	7	Словари неисправностей. Кластерный анализ. Контрольные карты процесса. Контрольные карты Шухарта.	2
14	7	Карты накопленных сумм. Карты скользящего геометрического среднего. Верификация данных на базе направленного сигнального графа.	2
15	8	Экспертные диагностические системы. Модели представления знаний. Методы вывода.	2

16	8	Проблема объединения экспертных и теоретических знаний. Стратегия работы экспертных диагностических систем.	2
----	---	---	---

5.2. Практические занятия, семинары

№ занятия	№ раздела	Наименование или краткое содержание практического занятия, семинара	Кол-во часов
2	1	Практическая работа 1 (часть 1). Расчет статистических оценок единичных и комплексных показателей надежности.	2
2	2	Практическая работа 1 (часть 2). Определение основных показателей надежности через вероятностное описание закона распределения наработки до отказа и потока отказов.	2
3	2	Защита Практической работы №1 (КМ1).	2
4	3	Практическая работа 2. Расчет надежности невозстанавливаемых систем при различных соединениях элементов системы методами свертки комбинированной системы: метода разложения относительно особого элемента, путем преобразование треугольник-звезда или звезда-треугольник, путем определения граничных оценок вероятности безотказной работы системы сверху и снизу.	2
5	3	Защита Практической работы №2 (КМ2).	2
6	4	Практическая работа 3. Расчет надежности системы управления с применением различных вариантов структурного резервирования.	2
7	4	Защита Практической работы №3 (КМ3).	2
8	5	Практическая работа 4. Применение метода расчета на основе графа состояний и переходов и системы дифференциальных уравнений, описывающих его. Часть 1.	2
9	5	Применение метода расчета на основе графа состояний и переходов и системы дифференциальных уравнений, описывающих его. Часть 2.	2
10	5	Защита Практической работы №4 (КМ4).	2
11	6	Практическая работа 5. Расчет основных показателей надежности в зависимости от выбранного плана определительных испытаний.	2
12	6	Защита Практической работы №5 (КМ5).	2
13	7	Практическая работа 6. Расчет и построение различных контрольных карт. Определить верхний и нижний контрольный предел для принятия решения. Апробация карт на результатах реальных статистических данных.	2
14	7	Защита Практической работы №6 (КМ6).	2
15	8	Практическая работа 7. Разработка примеров опросных листов. Обработка результатов экспертных опросов. Верификация данных. Формирование продукционной диагностической модели и базы данных.	2
16	8	Защита Практической работы №7 (КМ7).	2

5.3. Лабораторные работы

Не предусмотрены

5.4. Самостоятельная работа студента

Выполнение СРС			
Подвид СРС	Список литературы (с указанием разделов, глав, страниц) / ссылка на ресурс	Семестр	Кол-во часов

подготовка к практическим занятиям	Методические пособия для самостоятельной работы студента [1] с 3-41; Основная печатная литература: [1] с. 12-210; [2] с. 4-37; [3] с. 3-23; Программное обеспечение [1].	7	50
подготовка к экзамену	Основная печатная литература: [1] с. 12-210; [2] с. 4-37; [3] с. 3-23; Отечественные и зарубежные печатные журналы по дисциплине, имеющиеся в библиотеке [1]; Профессиональные базы данных и информационные справочные системы [1]; Дополнительная печатная литература: [1] с. 3-21; [2] с. 4-44.	7	19,5

6. Фонд оценочных средств для проведения текущего контроля успеваемости, промежуточной аттестации

Контроль качества освоения образовательной программы осуществляется в соответствии с Положением о балльно-рейтинговой системе оценивания результатов учебной деятельности обучающихся.

6.1. Контрольные мероприятия (КМ)

№ КМ	Се-мestr	Вид контроля	Название контрольного мероприятия	Вес	Макс. балл	Порядок начисления баллов	Учитывается в ПА
1	7	Текущий контроль	Практическая работа №1 (Раздел 1,2)	0,1	3	Практическая работа №1. Расчет статистических оценок единичных и комплексный показателей надежности. Контроль раздела 1,2. Проводится на практическом занятии 3. Студент показывает выполненное на ПК практическое задание, которое включает в себя выполнение расчетно-графического задания. Срок выполнения задания - 2 недели с момента проведения практической работы. Критерии начисления баллов: - работа сдана в срок (1 балл); - расчеты выполнены верно (1 балл); - графическая часть работы выполнена верно (1 балл).	экзамен
2	7	Текущий контроль	Практическая работа №2 (Раздел 3)	0,15	3	Практическая работа №2. Расчет надежности невосстанавливаемых систем при различных соединениях элементов системы методами свертки комбинированной системы. Контроль раздела 3. Проводится на практическом занятии 5. Студент показывает выполненное на ПК практическое задание, которое включает в себя выполнение расчетно-графического задания. Срок выполнения	экзамен

						<p>задания - 2 недели с момента проведения практической работы.</p> <p>Критерии начисления баллов:</p> <ul style="list-style-type: none"> - работа сдана в срок (1 балл); - расчеты выполнены верно (1 балл); - графическая часть работы выполнена верно (1 балл). 	
3	7	Текущий контроль	Практическая работа №3 (Раздел 4)	0,15	3	<p>Практическая работа №3. Расчет надежности системы управления с применением различных вариантов структурного резервирования.</p> <p>Контроль раздела 4. Проводится на практическом занятии 7.</p> <p>Студент показывает выполненное на ПК практическое задание, которое включает в себя выполнение расчетно-графического задания. Срок выполнения задания - 2 недели с момента проведения практической работы.</p> <p>Критерии начисления баллов:</p> <ul style="list-style-type: none"> - работа сдана в срок (1 балл); - расчеты выполнены верно (1 балл); - графическая часть работы выполнена верно (1 балл). 	экзамен
4	7	Текущий контроль	Практическая работа №4 (Раздел 5)	0,15	3	<p>Практическая работа №4. Применение метода расчета на основе графа состояний и переходов и системы дифференциальных уравнений, описывающих его.</p> <p>Контроль раздела 5. Проводится на практическом занятии 10.</p> <p>Студент показывает выполненное на ПК практическое задание, которое включает в себя выполнение расчетно-графического задания. Срок выполнения задания - 2 недели с момента проведения практической работы.</p> <p>Критерии начисления баллов:</p> <ul style="list-style-type: none"> - работа сдана в срок (1 балл); - расчеты выполнены верно (1 балл); - графическая часть работы выполнена верно (1 балл). 	экзамен
5	7	Текущий контроль	Практическая работа №5 (Раздел 6)	0,15	3	<p>Практическая работа №5. Расчет основных показателей надежности в зависимости от выбранного плана определительных испытаний.</p> <p>Контроль раздела 6. Проводится на практическом занятии 12.</p> <p>Студент показывает выполненное на ПК практическое задание, которое включает в себя выполнение расчетно-графического задания. Срок выполнения задания - 2 недели с момента проведения практической работы.</p> <p>Критерии начисления баллов:</p> <ul style="list-style-type: none"> - работа сдана в срок (1 балл); 	экзамен

						- расчеты выполнены верно (1 балл); - графическая часть работы выполнена верно (1 балл).	
6	7	Текущий контроль	Практическая работа №6 (Раздел 7)	0,15	3	Практическая работа №6. Расчет и построение различных контрольных карт. Определить верхний и нижний контрольный предел для принятия решения. Контроль раздела 7. Проводится на практическом занятии 14. Студент показывает выполненное на ПК практическое задание, которое включает в себя выполнение расчетно-графического задания. Срок выполнения задания - 2 недели с момента проведения практической работы. Критерии начисления баллов: - работа сдана в срок (1 балл); - расчеты выполнены верно (1 балл); - графическая часть работы выполнена верно (1 балл).	экзамен
7	7	Текущий контроль	Практическая работа №7 (Раздел 8)	0,15	3	Практическая работа №7. Разработка примеров опросных листов. Обработка результатов экспертных опросов. Контроль раздела 8. Проводится на практическом занятии 16. Студент показывает выполненное на ПК практическое задание, которое включает в себя выполнение расчетно-графического задания. Срок выполнения задания - 2 недели с момента проведения практической работы. Критерии начисления баллов: - работа сдана в срок (1 балл); - расчеты выполнены верно (1 балл); - графическая часть работы выполнена верно (1 балл).	экзамен
8	7	Промежуточная аттестация	Экзамен	-	5	Студенту выдается билет, состоящий из 5-ти заданий (2 теоретических и 3 задачи), позволяющих оценить сформированность компетенций. Неправильный ответ на задание соответствует 0 баллов, правильный - 1 балл. На ответы отводится 2 часа. По истечении этого времени преподаватель проверяет ответы, задает при необходимости уточняющие вопросы и выставляет оценку.	экзамен

6.2. Процедура проведения, критерии оценивания

Вид промежуточной аттестации	Процедура проведения	Критерии оценивания
экзамен	На экзамене в аудитории находится преподаватель и не более 15	В

	<p>человек из числа студентов. Во время проведения экзамена их участникам запрещается иметь при себе и использовать средства связи (сотовые телефоны, микрофоны и пр.). В состав билета входит два теоретических вопроса и три задачи. Количество дополнительных вопросов – не более двух. Количество дополнительных вопросов зависит от полноты ответа, представленного для оценивания. Длительность экзамена 2 часа (120 минут). Оценка за экзамен рассчитывается по рейтингу обучающегося по дисциплине R_d на основе рейтинга по текущему контролю $R_{тек}$ по формуле: $R_d = R_{тек}$, где $R_{тек} = 0,1KM1 + 0,15(KM2 + KM3 + KM4 + KM5 + KM6 + KM7)$ рассчитывается на основе баллов, набранных обучающимся по результатам текущего контроля с учетом весового коэффициента. Студент вправе пройти контрольное мероприятие в рамках промежуточной аттестации (экзамен) для улучшения своего рейтинга, который будет рассчитываться по формуле $R_d = 0,6R_{тек} + 0,4R_{па}$. Шкала перевода рейтинга в оценку: «Отлично» - $R_d = 85 \dots 100\%$; «Хорошо» - $R_d = 75 \dots 84\%$; «Удовлетворительно» - $R_d = 60 \dots 74\%$; «Неудовлетворительно» - $R_d = 0 \dots 59\%$.</p>	<p>соответствии с пп. 2.5, 2.6 Положения</p>
--	---	--

6.3. Паспорт фонда оценочных средств

Компетенции	Результаты обучения	№ KM							
		1	2	3	4	5	6	7	8
ПК-2	Знает: Основные показатели надежности и автоматизируемых систем управления и отдельных устройств, факторы, влияющие на надежность; способы расчета показателей надежности, а также методы их экспериментальной оценки; основные пути повышения надежности АСУ при проектировании и эксплуатации систем управления путем структурной, временной и информационной избыточности при минимально возможных затратах.	+	+	+	+	+	+	+	+
ПК-2	Умеет: Оценить надежность аппаратного и программного обеспечения АСУ; строить логические модели расчета надежности аппаратного и программного обеспечения автоматизированных систем обработки информации и управления. Разрабатывать эксплуатационную документацию.	+	+	+	+	+	+	+	+
ПК-2	Имеет практический опыт: Оценки показателей надежности АСУ, способами и средствами получения, хранения, переработки информации, использовать компьютер как средство работы с информацией.	+	+	+	+	+	+	+	+

Типовые контрольные задания по каждому мероприятию находятся в приложениях.

7. Учебно-методическое и информационное обеспечение дисциплины

Печатная учебно-методическая документация

а) основная литература:

1. Яхьяев, Н. Я. Основы теории надежности и диагностика [Текст] учебник для вузов по специальности "Автомобили и автомобил. хоз-во" направления подготовки "Эксплуатация наземного транспорта и транспорт. оборудования" Н. Я. Яхьяев, А. В. Кораблин. - М.: Академия, 2009. - 250, [1] с. ил., табл. 22 см

2. Павловская, О. О. Основы теории надежности [Текст] учеб. пособие О. О. Павловская, Е. А. Алешин ; Юж.-Урал. гос. ун-т, Каф. Системы упр.; ЮУрГУ. - Челябинск: Издательство ЮУрГУ
3. Гаврилов, К. В. Основы теории надежности [Текст] метод. указания к курсовой работе по направлению 190600 "Эксплуатация транспорт.-технол. машин и оборудования" К. В. Гаврилов ; Юж.-Урал. гос. ун-т, Каф. Автомобил. транспорт и сервис ; ЮУрГУ. - Челябинск: Издательский Центр ЮУрГУ, 2012. - 24, [2] с. ил. электрон. версия

б) дополнительная литература:

1. Гаврилов, К. В. Основы теории надежности [Текст] метод. указания к курсовой работе по направлению 190600 "Эксплуатация транспорт.-технол. машин и оборудования" К. В. Гаврилов ; Юж.-Урал. гос. ун-т, Каф. Автомобил. транспорт и сервис ; ЮУрГУ. - Челябинск: Издательский Центр ЮУрГУ, 2012. - 24, [2] с. ил. электрон. версия
2. Мубаракшин, Ф. Х. Надежность в электроэнергетике [Текст] Конспект лекций по курсу "Основы теории надежности" Ф. Х. Мубаракшин ; ЧПИ им. Ленинского комсомола, Каф. Электр. станции, сети и системы; ЮУрГУ. - Челябинск: ЧПИ, 1986. - 46 с.

в) отечественные и зарубежные журналы по дисциплине, имеющиеся в библиотеке:

1. Мехатроника, автоматизация, управление теорет. и приклад. науч.-техн. журн. Изд-во "Машиностроение" журнал. - М., 2002-

г) методические указания для студентов по освоению дисциплины:

1. Диагностика и надежность автоматизированных систем

из них: учебно-методическое обеспечение самостоятельной работы студента:

1. Диагностика и надежность автоматизированных систем

Электронная учебно-методическая документация

Нет

Перечень используемого программного обеспечения:

1. Microsoft-Office(бессрочно)

Перечень используемых профессиональных баз данных и информационных справочных систем:

1. EBSCO Information Services-EBSCOhost Research Databases(28.02.2017)

8. Материально-техническое обеспечение дисциплины

Вид занятий	№ ауд.	Основное оборудование, стенды, макеты, компьютерная техника, предустановленное программное обеспечение, используемое для различных видов занятий
Практические занятия и	812-2(36)	Исследовательский лабораторный комплекс "Мехатронные комплексы и системы автоматизации инженерных машин" (Исследовательский

семинары		лабораторный комплекс "Интеллектуальный транспортный узел на базе ПЛК")
Экзамен	812-2 (3б)	Исследовательский лабораторный комплекс "Мехатронные комплексы и системы автоматизации инженерных машин" (Исследовательский лабораторный комплекс "Интеллектуальный транспортный узел на базе ПЛК")